

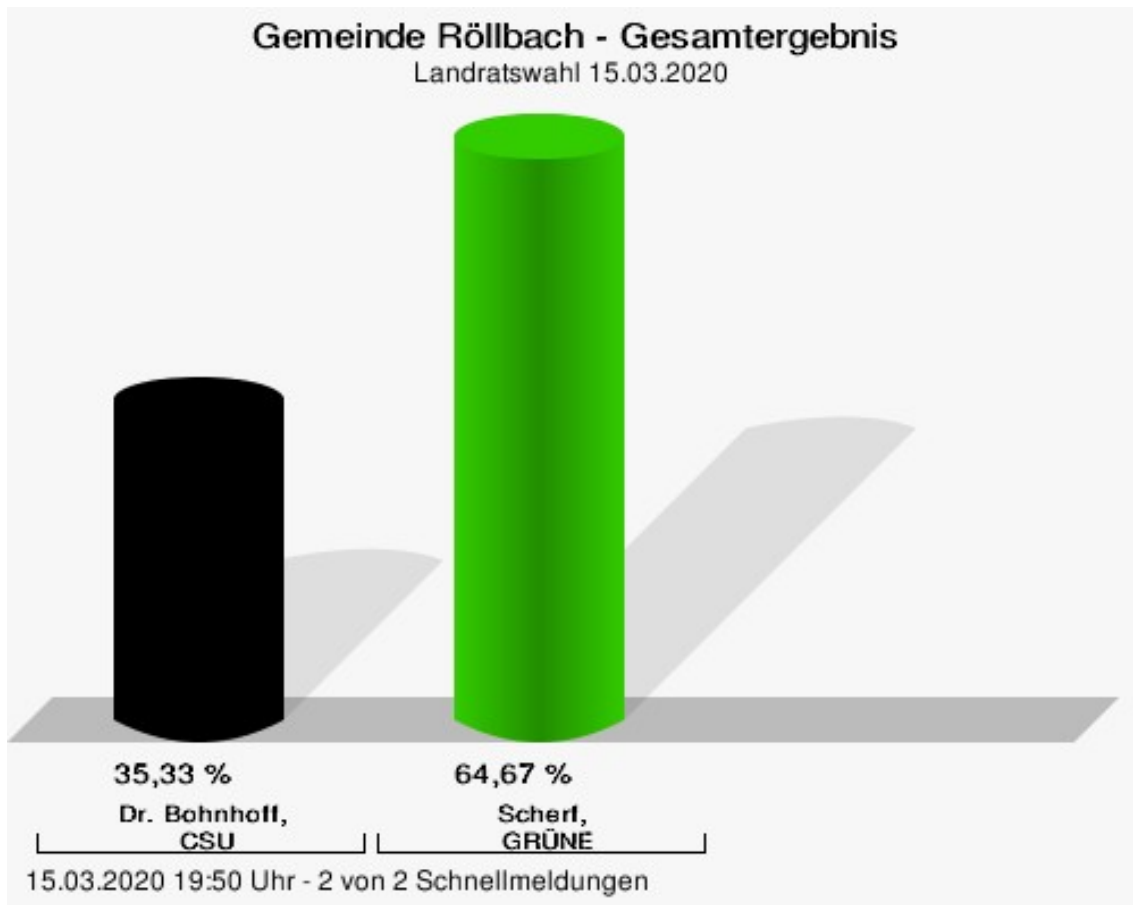
Wahlbuch  
Kommunalwahlen  
15.03.2020  
Gemeinde Röllbach  
Herausgegeben am 01.04.2020

# Inhaltsverzeichnis

Landratswahl	1
Gemeinde Röllbach	1
Stimmbezirke	3
Röllbach Urnenwahl 1	3
Röllbach Briefwahl 1	5
Übersicht Stimmbezirke	6
Kreistagswahl	7
Gemeinde Röllbach	7
Stimmbezirke	21
Röllbach Urnenwahl 1	21
Röllbach Briefwahl 1	35
Übersicht Stimmbezirke	48
Gemeinderatswahl	49
Gemeinde Röllbach	49
Stimmbezirke	52
Röllbach Urnenwahl 1	52
Röllbach Briefwahl 1	54
Übersicht Stimmbezirke	56
Bürgermeisterwahl	57
Gemeinde Röllbach	57
Stimmbezirke	59
Röllbach Urnenwahl 1	59
Röllbach Briefwahl 1	61
Übersicht Stimmbezirke	62

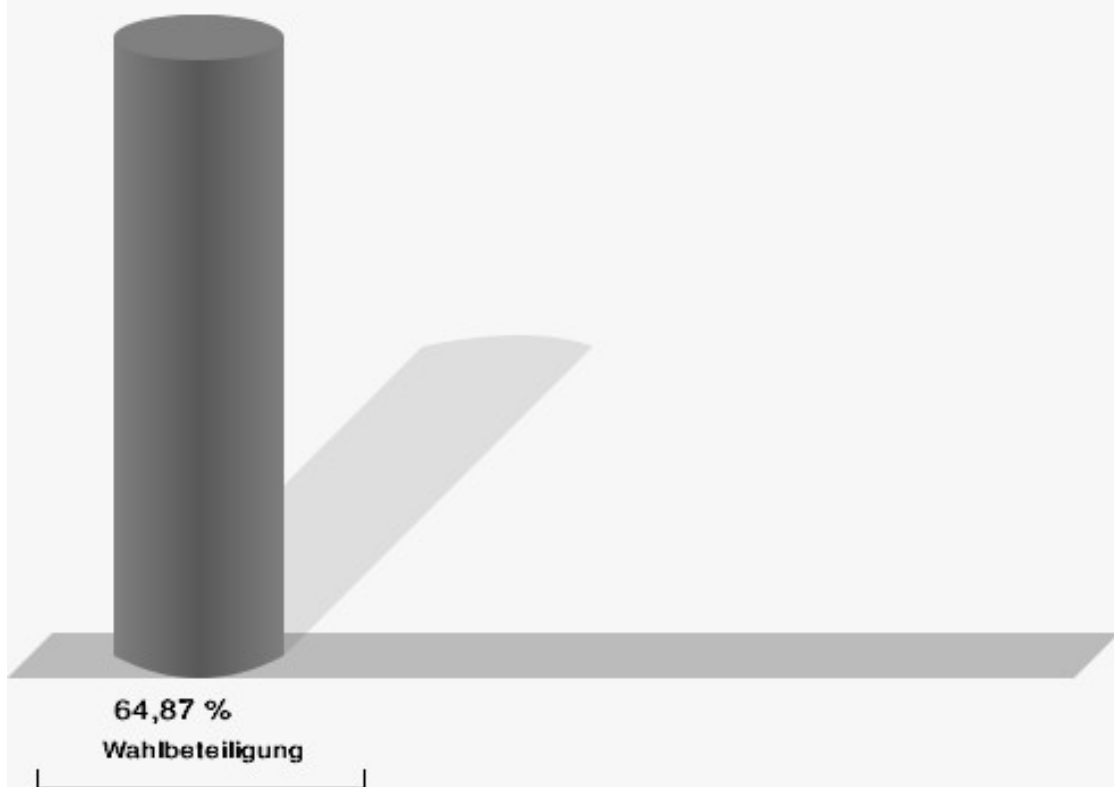
# Landratswahl Gemeinde Röllbach

	Anzahl	Prozent
Dr. Bohnhoff, CSU	301	35,33 %
Scherf, GRÜNE	551	64,67 %



Dr. Bohnhoff, CSU = Dr. Bohnhoff, Christlich-Soziale Union in Bayern e.V.  
Scherf, GRÜNE = Scherf, BÜNDNIS 90/DIE GRÜNEN

## Wahlbeteiligung

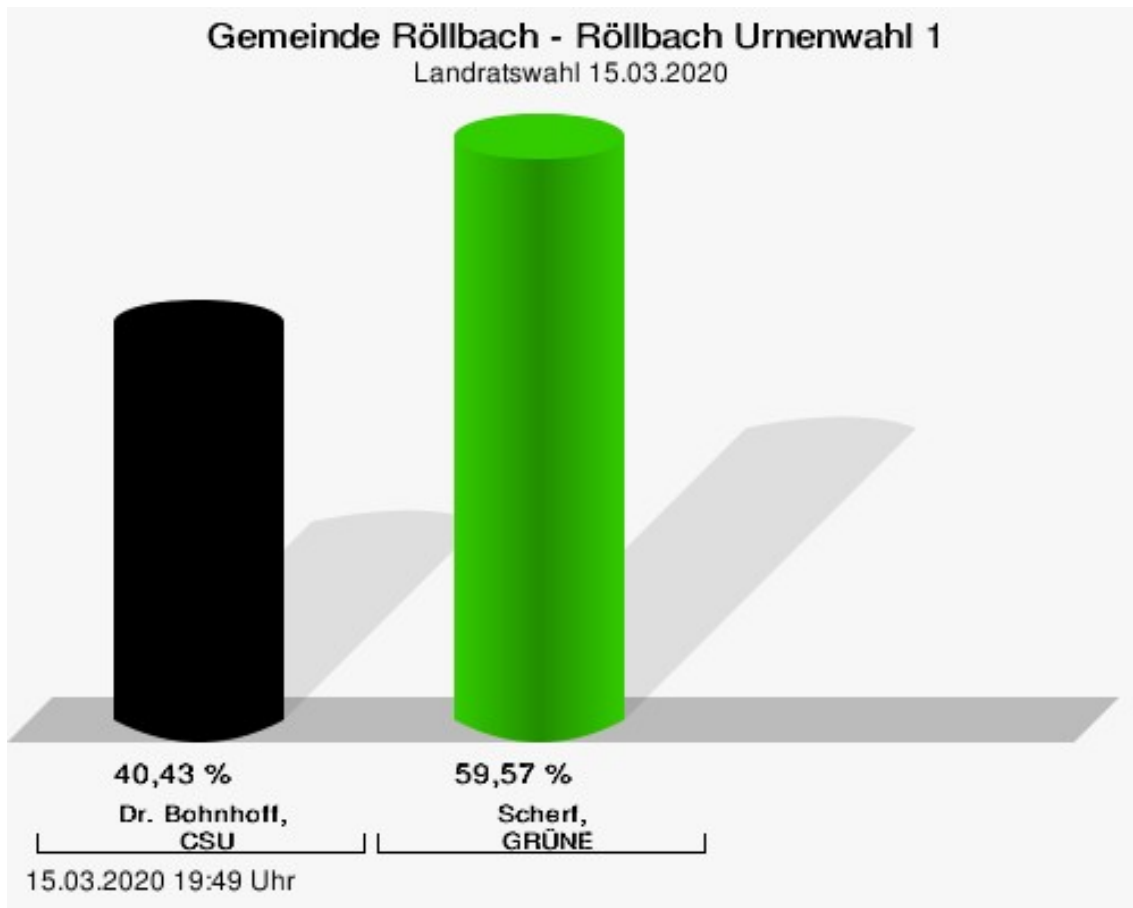


15.03.2020 19:50 Uhr - 2 von 2 Schnellmeldungen

# Stimmbezirke


## Röllbach Urnenwahl 1

	Anzahl	Prozent
Dr. Bohnhoff, CSU	114	40,43 %
Scherf, GRÜNE	168	59,57 %



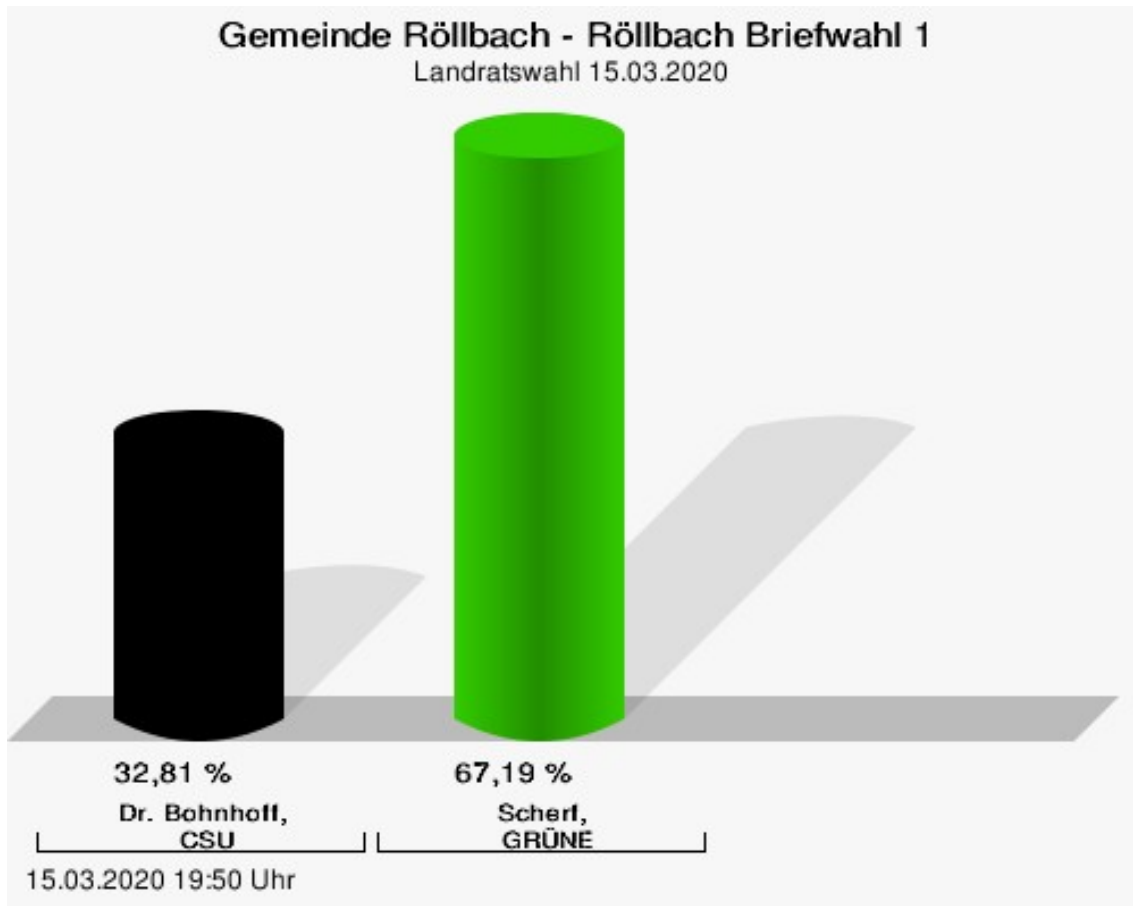
Dr. Bohnhoff, CSU = Dr. Bohnhoff, Christlich-Soziale Union in Bayern e.V.  
Scherf, GRÜNE = Scherf, BÜNDNIS 90/DIE GRÜNEN

## Wahlbeteiligung



## Röllbach Briefwahl 1

	Anzahl	Prozent
Dr. Bohnhoff, CSU	187	32,81 %
Scherf, GRÜNE	383	67,19 %



Dr. Bohnhoff, CSU = Dr. Bohnhoff, Christlich-Soziale Union in Bayern e.V.  
Scherf, GRÜNE = Scherf, BÜNDNIS 90/DIE GRÜNEN

# Übersicht Stimmbezirke

Zusammenstellung der Ergebnisse nach Stimmbezirken

Stimmbezirk	Stand	Wahlberechtigte	Wähler/innen	gültig	CSU	GRÜNE
Röllbach Urnenwahl 1	eingegangen	1.338	21,60 %	97,58 %	40,43 %	<b>59,57 %</b>
Röllbach Briefwahl 1	eingegangen	0		98,45 %	32,81 %	<b>67,19 %</b>
Gemeinde Röllbach	2 von 2	1.338	64,87 %	98,16 %	35,33 %	<b>64,67 %</b>



# Kreistagswahl

## Gemeinde Röllbach

	Anzahl	Prozent
CSU	15.580	42,17 %
Dr. Armin Bohnhoff, CSU	604	3,88 %
Karin Passow, CSU	378	2,43 %
Michael Schwing, CSU	1.353	8,68 %
Lisa Steger, CSU	202	1,30 %
Berthold RÜth, CSU	721	4,63 %
Kersten Münzenberger, CSU	230	1,48 %
Peter Schmitt, CSU	234	1,50 %
Monika Schuck, CSU	338	2,17 %
Stefan Breunig, CSU	290	1,86 %
Eva Geis, CSU	185	1,19 %
Martin Gundert, CSU	237	1,52 %
Edeltraud Fecher, CSU	249	1,60 %
Philipp Trützler, CSU	203	1,30 %
Jürgen Reinhard, CSU	367	2,36 %
Kai Hohmann, CSU	173	1,11 %
Dietmar Fieger, CSU	316	2,03 %
Ralf Reichwein, CSU	396	2,54 %
Martin Stock, CSU	219	1,41 %
Christian Schreck, CSU	215	1,38 %
Thomas Köhler, CSU	274	1,76 %
Siegfried Scholtka, CSU	201	1,29 %
Stephanie Aulbach, CSU	175	1,12 %
Gernot Winter, CSU	468	3,00 %
Boris Großkinsky, CSU	302	1,94 %
Max-Josef Eck, CSU	197	1,26 %
Michael Stegmann, CSU	164	1,05 %
Andreas Freiburg, CSU	496	3,18 %
Stefan Schwab, CSU	186	1,19 %
Martin Eilbacher, CSU	163	1,05 %
Thomas Haas, CSU	146	0,94 %
Patrick Walter, CSU	158	1,01 %
Karl Zimmermann, CSU	163	1,05 %
Gerhard RÜth, CSU	419	2,69 %
Doris Hegmann, CSU	518	3,32 %
Steffen Trautmann, CSU	165	1,06 %
Volker Mayer, CSU	171	1,10 %
Christoph Grosch, CSU	186	1,19 %

	Anzahl	Prozent
Rainer Kroth, CSU	148	0,95 %
Yüksel Dural-Dietz, CSU	155	0,99 %
Bettina Becker, CSU	202	1,30 %
Andrea Discher-Bayer, CSU	138	0,89 %
Dr. Uwe Rohe, CSU	169	1,08 %
Armin Bick, CSU	147	0,94 %
Manuela Fromm, CSU	150	0,96 %
Marius Kretschmer, CSU	155	0,99 %
Andreas Hohm, CSU	181	1,16 %
Marcello Spielmann, CSU	134	0,86 %
Katja Zöllner, CSU	142	0,91 %
Patricia Häcker, CSU	132	0,85 %
Erika Giegerich, CSU	145	0,93 %
Mustafa Tolaman, CSU	137	0,88 %
Gerhard Broßler, CSU	188	1,21 %
Paul Klimmer, CSU	238	1,53 %
Bernhard Kern, CSU	142	0,91 %
Volker Schießmann, CSU	141	0,91 %
Claudia Kappes, CSU	229	1,47 %
Manfred Schüßler, CSU	171	1,10 %
Joachim Bieber, CSU	226	1,45 %
Erwin Dotzel, CSU	344	2,21 %
Michael Berninger, CSU	304	1,95 %
GRÜNE	5.390	14,59 %
Marion Becker, GRÜNE	130	2,41 %
Jens Marco Scherf, GRÜNE	832	15,44 %
Hannelore Kreuzer, GRÜNE	95	1,76 %
Ansgar Stich, GRÜNE	154	2,86 %
Dr. Nina Schüßler, GRÜNE	110	2,04 %
Mattis Fischmann, GRÜNE	114	2,12 %
Sylvia Deckert, GRÜNE	135	2,50 %
Alexander Heß, GRÜNE	70	1,30 %
Petra Münzel, GRÜNE	184	3,41 %
Joachim Schneider, GRÜNE	95	1,76 %
Cordula Hunze-Lee, GRÜNE	76	1,41 %
Werner Billmaier, GRÜNE	112	2,08 %
Sabine Stellrecht-Schmidt, GRÜNE	90	1,67 %
Dieter Heilemann, GRÜNE	62	1,15 %
Annette Horn, GRÜNE	66	1,22 %

	Anzahl	Prozent
Burkard Beck, GRÜNE	76	1,41 %
Anna Bärenklau, GRÜNE	69	1,28 %
Thilo Dekant, GRÜNE	60	1,11 %
Julia Körbel, GRÜNE	85	1,58 %
Albert Taudte, GRÜNE	59	1,09 %
Franka Stich, GRÜNE	80	1,48 %
Frank Grabowski, GRÜNE	58	1,08 %
Yvonne Holzapfel-Graner, GRÜNE	61	1,13 %
Dr. Frank Küster, GRÜNE	64	1,19 %
Heidi Weber, GRÜNE	78	1,45 %
Alfred Sunder-Plassmann, GRÜNE	61	1,13 %
Lucy Hektor, GRÜNE	77	1,43 %
Rolf Heesch, GRÜNE	67	1,24 %
Annette Dekant, GRÜNE	62	1,15 %
Jan Pollakowski, GRÜNE	59	1,09 %
Rita Giegerich, GRÜNE	85	1,58 %
Wolfgang Münzel, GRÜNE	101	1,87 %
Christina Ulshöfer, GRÜNE	77	1,43 %
Cedric Johanni, GRÜNE	63	1,17 %
Stephanie Hektor, GRÜNE	80	1,48 %
Nico Zöller, GRÜNE	81	1,50 %
Sylvia Zahn, GRÜNE	63	1,17 %
Uwe Weigelt, GRÜNE	63	1,17 %
Gertrud Schwarz-Schöhl, GRÜNE	56	1,04 %
Lukas Almitter, GRÜNE	67	1,24 %
Karin Günther, GRÜNE	67	1,24 %
Marcel Schmidt, GRÜNE	58	1,08 %
Caroline Arnold, GRÜNE	90	1,67 %
Lukas Hartmann, GRÜNE	61	1,13 %
Beate Höltermann, GRÜNE	88	1,63 %
Séan Kervick, GRÜNE	63	1,17 %
Margot Kautz, GRÜNE	62	1,15 %
Roland Arnold, GRÜNE	55	1,02 %
Anne Scherf, GRÜNE	102	1,89 %
Julian Deckert, GRÜNE	53	0,98 %
Astrid Schreiber, GRÜNE	55	1,02 %
Wolfgang Günther, GRÜNE	66	1,22 %
Eva Rother, GRÜNE	53	0,98 %
Michael Bernhard, GRÜNE	60	1,11 %

	Anzahl	Prozent
Christl Wurtinger, GRÜNE	61	1,13 %
Michael Grundmann, GRÜNE	57	1,06 %
Anke Küster, GRÜNE	59	1,09 %
Bernhard Westhoff-Höltermann, GRÜNE	51	0,95 %
Annette Rüttger, GRÜNE	91	1,69 %
Dr. Eberhard Großmann, GRÜNE	61	1,13 %
FREIE WÄHLER/FW	5.765	15,60 %
Andreas Fath, FREIE WÄHLER/FW	260	4,51 %
Thomas Zöllner, FREIE WÄHLER/FW	912	15,82 %
Jessica Klug, FREIE WÄHLER/FW	92	1,60 %
Thomas Becker, FREIE WÄHLER/FW	126	2,19 %
Dr. Hans Jürgen Fahn, FREIE WÄHLER/FW	208	3,61 %
Susanne Wörner, FREIE WÄHLER/FW	125	2,17 %
Bernd Schötterl, FREIE WÄHLER/FW	127	2,20 %
Roland Eppig, FREIE WÄHLER/FW	99	1,72 %
Thomas Grün, FREIE WÄHLER/FW	103	1,79 %
Edwin Lieb, FREIE WÄHLER/FW	104	1,80 %
Peter Maurer, FREIE WÄHLER/FW	50	0,87 %
Hedi Bast, FREIE WÄHLER/FW	58	1,01 %
Dietmar Wolz, FREIE WÄHLER/FW	69	1,20 %
Michael Schüßler, FREIE WÄHLER/FW	85	1,47 %
Matthias Luxem, FREIE WÄHLER/FW	213	3,69 %
Jürgen Knapp, FREIE WÄHLER/FW	150	2,60 %
Michael Bein, FREIE WÄHLER/FW	58	1,01 %
Daniela Schmitt, FREIE WÄHLER/FW	292	5,07 %
Achim Schneider, FREIE WÄHLER/FW	52	0,90 %
Alexander Geis, FREIE WÄHLER/FW	47	0,82 %

	Anzahl	Prozent
Anja Dissler, FREIE WÄHLER/FW	46	0,80 %
Jürgen Weiskopf, FREIE WÄHLER/FW	46	0,80 %
Jürgen Klement, FREIE WÄHLER/FW	61	1,06 %
Berthold Oberle, FREIE WÄHLER/FW	75	1,30 %
Stephanie Endres, FREIE WÄHLER/FW	61	1,06 %
Marek Rebscher, FREIE WÄHLER/FW	48	0,83 %
Alexandra Frieß, FREIE WÄHLER/FW	97	1,68 %
Ludwig Seuffert, FREIE WÄHLER/FW	55	0,95 %
Bernd Klein, FREIE WÄHLER/FW	65	1,13 %
Birgit Hotz, FREIE WÄHLER/FW	52	0,90 %
Kurt Bittner, FREIE WÄHLER/FW	109	1,89 %
Bernhard Pfeiffer, FREIE WÄHLER/FW	41	0,71 %
Edith Büttner, FREIE WÄHLER/FW	46	0,80 %
Ellena Giegerich, FREIE WÄHLER/FW	59	1,02 %
Udo Ackermann, FREIE WÄHLER/FW	93	1,61 %
Birgit Zethner, FREIE WÄHLER/FW	56	0,97 %
Sigi Roch, FREIE WÄHLER/FW	77	1,34 %
Markus Hartmann, FREIE WÄHLER/FW	43	0,75 %
Dr. Volker Dauber, FREIE WÄHLER/FW	78	1,35 %
Thomas Hennig, FREIE WÄHLER/FW	47	0,82 %
Christian Knerr, FREIE WÄHLER/FW	42	0,73 %
Alfred Sommer, FREIE WÄHLER/FW	70	1,21 %
Aleksandra Fahn, FREIE WÄHLER/FW	51	0,88 %
Dietmar Graner, FREIE WÄHLER/FW	45	0,78 %
Rudi Zöllner, FREIE WÄHLER/FW	57	0,99 %
Wolfgang Huskitsch, FREIE WÄHLER/FW	48	0,83 %

	Anzahl	Prozent
Eberhard Heider, FREIE WÄHLER/FW	249	4,32 %
Jochen Beez, FREIE WÄHLER/FW	39	0,68 %
Simon Schusser, FREIE WÄHLER/FW	63	1,09 %
Rudi Hartlaub, FREIE WÄHLER/FW	54	0,94 %
Otto Rummel, FREIE WÄHLER/FW	70	1,21 %
Werner Heimberger, FREIE WÄHLER/FW	43	0,75 %
Karl-Heinz Müller, FREIE WÄHLER/FW	40	0,69 %
Ralf Holl, FREIE WÄHLER/FW	39	0,68 %
Eckhard Bein, FREIE WÄHLER/FW	58	1,01 %
Thomas Schneider, FREIE WÄHLER/FW	57	0,99 %
Norbert Petri, FREIE WÄHLER/FW	81	1,41 %
Alison Bauer, FREIE WÄHLER/FW	55	0,95 %
Alfred Zenger, FREIE WÄHLER/FW	70	1,21 %
Reinhold Meißner, FREIE WÄHLER/FW	49	0,85 %
SPD	1.779	4,82 %
Helga Raab-Wasse, SPD	114	6,41 %
Roland Weber, SPD	48	2,70 %
Monika Wolf-Pleißmann, SPD	34	1,91 %
Steffen Salvenmoser, SPD	46	2,59 %
Sabine Balleier, SPD	27	1,52 %
Robin Haseler, SPD	23	1,29 %
Ruth Weitz, SPD	88	4,95 %
Wolfgang Härtel, SPD	23	1,29 %
Anna Wolf, SPD	25	1,41 %
Karlheinz Paulus, SPD	63	3,54 %
Theresa Büchler, SPD	19	1,07 %
Michael Günther, SPD	88	4,95 %
Andrea Schreck, SPD	33	1,85 %
Sascha Vanselow, SPD	17	0,96 %
Nilüfer Ulusoy, SPD	28	1,57 %
Karlheinz Bein, SPD	33	1,85 %

	Anzahl	Prozent
Miriam Weitz, SPD	18	1,01 %
Jörg Frieß, SPD	32	1,80 %
Sabine Kettinger, SPD	24	1,35 %
Benjamin Bohlender, SPD	42	2,36 %
Ellen Faust-Schnabel, SPD	20	1,12 %
Wolfgang Hörnig, SPD	22	1,24 %
Celia Erfurth, SPD	18	1,01 %
Ralf Dolzer, SPD	21	1,18 %
Simone Gayer, SPD	23	1,29 %
Karlheinz Muth, SPD	23	1,29 %
Ulrike Neuberger-Bornhorst, SPD	40	2,25 %
Stephan Schüller, SPD	13	0,73 %
Jill Kettinger, SPD	22	1,24 %
Samuel Herrmann, SPD	16	0,90 %
Tatjana Scheuring, SPD	14	0,79 %
Muzaffer Turan, SPD	24	1,35 %
Gabriele Münch, SPD	29	1,63 %
Joachim Schmedding, SPD	25	1,41 %
Petra Dauber, SPD	54	3,04 %
Sven Moder, SPD	17	0,96 %
Manuela Tauchmann, SPD	15	0,84 %
Jan Krippner, SPD	15	0,84 %
Petra Weinert, SPD	36	2,02 %
Thomas Münig, SPD	26	1,46 %
Helga Pfaff, SPD	18	1,01 %
René Wörner, SPD	16	0,90 %
Dr. Franz Jerman, SPD	16	0,90 %
Uwe Damm, SPD	26	1,46 %
Michael Becker, SPD	15	0,84 %
Marco Filbert, SPD	46	2,59 %
Manuel Seubert, SPD	24	1,35 %
Heiko Roll, SPD	24	1,35 %
Matthias Langer, SPD	37	2,08 %
Uwe Pohlschmidt, SPD	12	0,67 %
Wilko Schmidt, SPD	18	1,01 %
Volker Frieß, SPD	14	0,79 %
Christian Reinsch, SPD	21	1,18 %
Marco Wetzelsberger, SPD	20	1,12 %
Werner Hillerich, SPD	38	2,14 %
Jürgen Kroth, SPD	11	0,62 %

	Anzahl	Prozent
Reinhold Hein, SPD	11	0,62 %
Gerhard Bader, SPD	18	1,01 %
Werner Baur, SPD	14	0,79 %
Dr. Heinz Kaiser, SPD	82	4,61 %
FDP	1.451	3,93 %
Frank Zimmermann, FDP	106	7,31 %
Markus Krebs, FDP	17	1,17 %
Cornelius Faust, FDP	265	18,26 %
Nicole Pfeffer, FDP	18	1,24 %
Dr. Astrid Schmidt, FDP	41	2,83 %
Jörg Reinmuth, FDP	38	2,62 %
Jürgen Ripp, FDP	12	0,83 %
Elke Barth, FDP	18	1,24 %
Nicole Kolbe, FDP	32	2,21 %
Tobias Bachmann, FDP	10	0,69 %
Stephan Lehmail, FDP	12	0,83 %
Carolin Kehler, FDP	10	0,69 %
Klaus Wolf, FDP	25	1,72 %
Michael Klotz, FDP	10	0,69 %
Bernhard Obier, FDP	16	1,10 %
Anne-Sophie Ott, FDP	13	0,90 %
Philipp Wesselburg, FDP	14	0,96 %
Alexander Hess, FDP	11	0,76 %
Stefan Durschang, FDP	16	1,10 %
Max Honeck, FDP	14	0,96 %
Marcus Fritzscha, FDP	10	0,69 %
Katrin Henn, FDP	19	1,31 %
Uwe Probst, FDP	17	1,17 %
Willi Hubert, FDP	23	1,59 %
Tobias Grüell, FDP	9	0,62 %
Sascha Spiegel, FDP	9	0,62 %
Lothar Straub, FDP	36	2,48 %
Joachim Zeller, FDP	34	2,34 %
Susanne Wolfert, FDP	9	0,62 %
Jörg Barth, FDP	11	0,76 %
Robert Müller, FDP	13	0,90 %
Michael Kaiser, FDP	18	1,24 %
Marina Schmitt, FDP	13	0,90 %
Jochen Fuchs, FDP	17	1,17 %
Nikolaus Ackermann, FDP	44	3,03 %



	Anzahl	Prozent
Sebastian Roersch, FDP	9	0,62 %
Antonia Kaiser, FDP	18	1,24 %
Daniel Roth, FDP	9	0,62 %
Jürgen Stahl, FDP	11	0,76 %
Gunther Kriegbaum, FDP	43	2,96 %
Christiane Kempf-Wolfert, FDP	9	0,62 %
Dr. Peter Stöckl, FDP	76	5,24 %
Martin Heim, FDP	13	0,90 %
Andreas Dümler, FDP	9	0,62 %
Corinna Fuchs, FDP	13	0,90 %
Christopher Krebs, FDP	9	0,62 %
Stephanie Chmiel, FDP	13	0,90 %
Andreas Schwerdtfeger, FDP	15	1,03 %
Norbert Gödde, FDP	15	1,03 %
Jonathan Ott, FDP	12	0,83 %
Susanne Mechler, FDP	18	1,24 %
Dr. Paul Hengsbach, FDP	61	4,20 %
Martin Ballweg, FDP	18	1,24 %
Fabian Ripp, FDP	9	0,62 %
Simone Bauersachs, FDP	12	0,83 %
Michael Kriebel, FDP	9	0,62 %
Christian Wojnowski, FDP	9	0,62 %
Jakob Dümler, FDP	12	0,83 %
Ute Geider, FDP	12	0,83 %
Helmut Demel, FDP	37	2,55 %
Neue Mitte	4.921	13,32 %
Günther Oettinger, Neue Mitte	378	7,68 %
Rudi Schuck, Neue Mitte	163	3,31 %
Matthias Ullmer, Neue Mitte	140	2,84 %
Björn Bartels, Neue Mitte	86	1,75 %
Britta Miksche, Neue Mitte	506	10,28 %
Dr. Hans-Martin Blättner, Neue Mitte	72	1,46 %
Volker Giegerich, Neue Mitte	47	0,96 %
Ulrike Oettinger, Neue Mitte	184	3,74 %
Frank Berninger, Neue Mitte	105	2,13 %
Andreas Amend, Neue Mitte	50	1,02 %
Matthias Meidel, Neue Mitte	81	1,65 %
Stephan Trützler, Neue Mitte	43	0,87 %
Isabell Kreher, Neue Mitte	28	0,57 %

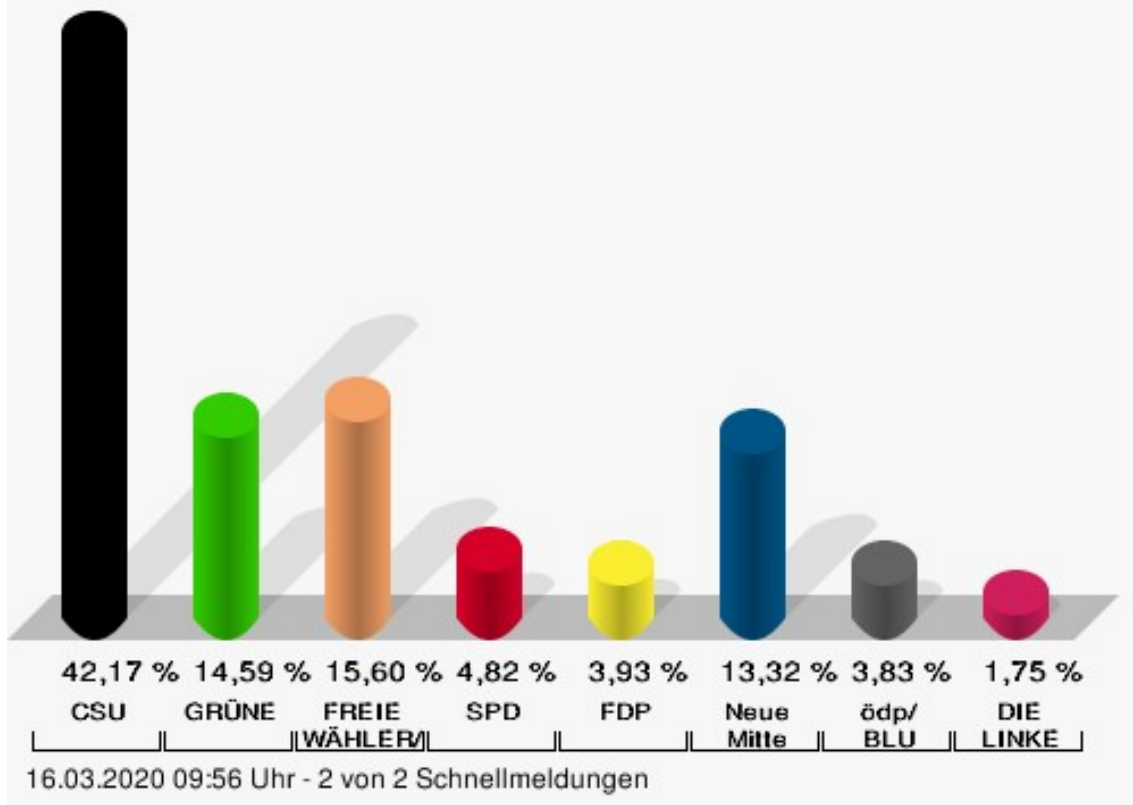
	Anzahl	Prozent
Udo Herrmann, Neue Mitte	37	0,75 %
Matthias Spall, Neue Mitte	52	1,06 %
Dr. Florian Herrmann, Neue Mitte	219	4,45 %
Harald Gunther, Neue Mitte	32	0,65 %
Dominik Pöschl, Neue Mitte	38	0,77 %
Elmar Miksche, Neue Mitte	533	10,83 %
Rainer Ebert, Neue Mitte	42	0,85 %
Rainer Wengerter, Neue Mitte	231	4,69 %
Pia Klug, Neue Mitte	60	1,22 %
Ivo Baumgarten, Neue Mitte	69	1,40 %
Dr. Martina Reis, Neue Mitte	56	1,14 %
Marcus Becker, Neue Mitte	68	1,38 %
Manfred Kuhn, Neue Mitte	74	1,50 %
Lukas Ballmann, Neue Mitte	61	1,24 %
Maximilian Werner, Neue Mitte	30	0,61 %
Thiemo Schwarzkopf, Neue Mitte	43	0,87 %
Hans-Werner Schüßler, Neue Mitte	32	0,65 %
Sabine Hefter, Neue Mitte	34	0,69 %
Günter Goldhammer, Neue Mitte	29	0,59 %
Dieter Janson, Neue Mitte	59	1,20 %
Mathias Eichner, Neue Mitte	28	0,57 %
Christoph Fecher, Neue Mitte	33	0,67 %
Tobias Dietrich, Neue Mitte	27	0,55 %
Kai Steigerwald, Neue Mitte	30	0,61 %
Katja Klement, Neue Mitte	38	0,77 %
Mathias Giegerich, Neue Mitte	30	0,61 %
Sandra Mantz, Neue Mitte	27	0,55 %
Werner Klement, Neue Mitte	45	0,91 %
Klaus Giegerich, Neue Mitte	46	0,93 %
Dr. Eberhard Kroth, Neue Mitte	81	1,65 %
Klaus Fischer, Neue Mitte	45	0,91 %
Hubert Klimmer, Neue Mitte	101	2,05 %
Carolin Straub, Neue Mitte	128	2,60 %
Jens Haßelbeck, Neue Mitte	62	1,26 %
Jürgen Spall, Neue Mitte	26	0,53 %
Elisabeth Gora, Neue Mitte	33	0,67 %
Hasso-Philipp von Hünersdorff, Neue Mitte	56	1,14 %
Monique Haas, Neue Mitte	35	0,71 %
Sabine Kirchmann, Neue Mitte	35	0,71 %

	Anzahl	Prozent
Jürgen Kubitzka, Neue Mitte	48	0,98 %
Karl Haarmann, Neue Mitte	58	1,18 %
Nicole Grosch, Neue Mitte	69	1,40 %
Dr. Wilhelm Kuhn, Neue Mitte	23	0,47 %
Sebastian Will, Neue Mitte	25	0,51 %
Tobias Olbort, Neue Mitte	27	0,55 %
Benno Koch, Neue Mitte	54	1,10 %
Susanne Löffler, Neue Mitte	29	0,59 %
ödp/BLU	1.415	3,83 %
Ulrich Frey, ödp/BLU	183	12,93 %
Wolfgang Winter, ödp/BLU	118	8,34 %
Regina Frey, ödp/BLU	116	8,20 %
Günther Vogt, ödp/BLU	55	3,89 %
Stephanie Walter, ödp/BLU	52	3,67 %
Manfred Knippel, ödp/BLU	36	2,54 %
Martina Römmelt-Fella, ödp/BLU	39	2,76 %
Marco Schneider, ödp/BLU	24	1,70 %
Margarethe Fuchs, ödp/BLU	21	1,48 %
Christian Detsch, ödp/BLU	30	2,12 %
Silke Schmid, ödp/BLU	45	3,18 %
Dr. Carl-Ulrich Schmid, ödp/BLU	90	6,36 %
Susanne Winkel, ödp/BLU	31	2,19 %
Michael Linke, ödp/BLU	21	1,48 %
Alexandra Vath, ödp/BLU	21	1,48 %
Klaus Vath, ödp/BLU	18	1,27 %
Melissa Vath, ödp/BLU	12	0,85 %
Martin Eck, ödp/BLU	17	1,20 %
Tina Eck, ödp/BLU	16	1,13 %
Walter Mark, ödp/BLU	9	0,64 %
Julia Berberich, ödp/BLU	13	0,92 %
Thomas Schmitt, ödp/BLU	15	1,06 %
Elke Berberich, ödp/BLU	13	0,92 %
Jürgen Kempf, ödp/BLU	235	16,61 %
Paulina Ferreira Paulo, ödp/BLU	9	0,64 %
Konstantin Bergert, ödp/BLU	12	0,85 %
Michael Berberich, ödp/BLU	23	1,63 %
Angelika Bick, ödp/BLU	16	1,13 %
Manfred Reis, ödp/BLU	9	0,64 %
Stefan Fischer, ödp/BLU	12	0,85 %
Peter Speth, ödp/BLU	9	0,64 %

	Anzahl	Prozent
Marianne Krommer, ödp/BLU	16	1,13 %
Thomas Borgwardt, ödp/BLU	15	1,06 %
Hubertus Brand, ödp/BLU	10	0,71 %
Werner Zöllner, ödp/BLU	26	1,84 %
Markus Zimmermann, ödp/BLU	8	0,57 %
Jochen Vogt, ödp/BLU	10	0,71 %
André Busse, ödp/BLU	10	0,71 %
DIE LINKE	646	1,75 %
Andreas Adrian, DIE LINKE	42	6,50 %
Lisa-Michelle Muth, DIE LINKE	39	6,04 %
Daniel Kirilow, DIE LINKE	33	5,11 %
Marlene Hohm, DIE LINKE	39	6,04 %
Peter Diekmann, DIE LINKE	36	5,57 %
Brigitte Remer, DIE LINKE	37	5,73 %
Georg Liebl, DIE LINKE	33	5,11 %
Christine Marc, DIE LINKE	35	5,42 %
Adrian Wolf, DIE LINKE	35	5,42 %
Anna Schwantner, DIE LINKE	33	5,11 %
Hans-Jörg Dollansky, DIE LINKE	32	4,95 %
Vivien Wohlmann, DIE LINKE	36	5,57 %
Tobias Miksche, DIE LINKE	24	3,72 %
Vanessa Grimm, DIE LINKE	34	5,26 %
Yannick Berres, DIE LINKE	27	4,18 %
Melissa Ammersbach, DIE LINKE	31	4,80 %
Lucie Paurat, DIE LINKE	24	3,72 %
Selina Neumaier, DIE LINKE	24	3,72 %
Dennis Bauersachs, DIE LINKE	21	3,25 %
Samira Bauersachs, DIE LINKE	31	4,80 %

## Gemeinde Röllbach - Gesamtergebnis

Kreistagswahl 15.03.2020



CSU = Christlich-Soziale Union in Bayern e.V.

GRÜNE = BÜNDNIS 90/DIE GRÜNEN

FREIE WÄHLER/FW = FREIE WÄHLER/FREIE WÄHLER im Landkreis Miltenberg e.V.

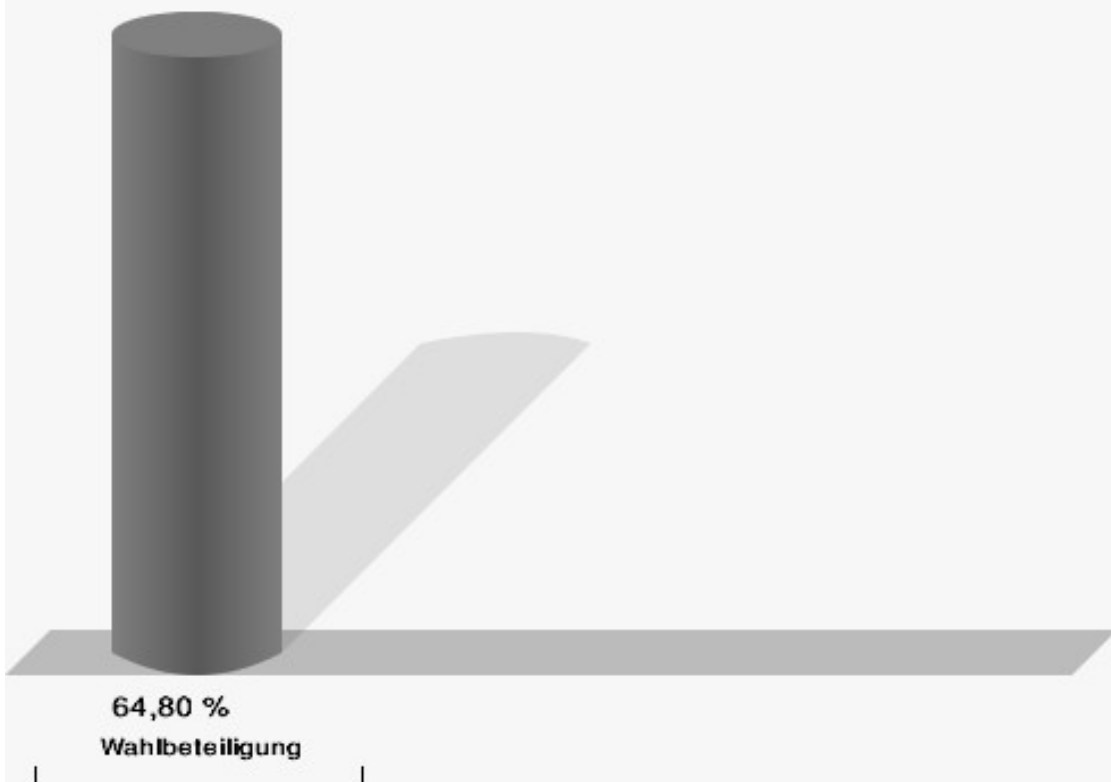
SPD = Sozialdemokratische Partei Deutschlands

FDP = Freie Demokratische Partei

Neue Mitte = Neue Mitte Landkreis Miltenberg e.V.

ödp/BLU = Ökologisch-Demokratische Partei / Bürgerliste Untermain

## Wahlbeteiligung



16.03.2020 09:56 Uhr - 2 von 2 Schnellmeldungen

## Stimmbezirke Röllbach Urnenwahl 1

	Anzahl	Prozent
CSU	5.568	43,90 %
Dr. Armin Bohnhoff, CSU	166	2,98 %
Karin Passow, CSU	118	2,12 %
Michael Schwing, CSU	270	4,85 %
Lisa Steger, CSU	93	1,67 %
Berthold RÜth, CSU	184	3,30 %
Kersten Münzenberger, CSU	95	1,71 %
Peter Schmitt, CSU	105	1,89 %
Monika Schuck, CSU	101	1,81 %
Stefan Breunig, CSU	113	2,03 %
Eva Geis, CSU	91	1,63 %
Martin Gundert, CSU	98	1,76 %
Edeltraud Fecher, CSU	99	1,78 %
Philipp Trützler, CSU	87	1,56 %
Jürgen Reinhard, CSU	120	2,16 %
Kai Hohmann, CSU	79	1,42 %
Dietmar Fieger, CSU	103	1,85 %
Ralf Reichwein, CSU	112	2,01 %
Martin Stock, CSU	89	1,60 %
Christian Schreck, CSU	90	1,62 %
Thomas Köhler, CSU	95	1,71 %
Siegfried Scholtka, CSU	86	1,54 %
Stephanie Aulbach, CSU	82	1,47 %
Gernot Winter, CSU	113	2,03 %
Boris Großkinsky, CSU	93	1,67 %
Max-Josef Eck, CSU	84	1,51 %
Michael Stegmann, CSU	82	1,47 %
Andreas Freiburg, CSU	114	2,05 %
Stefan Schwab, CSU	89	1,60 %
Martin Eilbacher, CSU	82	1,47 %
Thomas Haas, CSU	74	1,33 %
Patrick Walter, CSU	76	1,36 %
Karl Zimmermann, CSU	73	1,31 %
Gerhard RÜth, CSU	122	2,19 %
Doris Hegmann, CSU	118	2,12 %
Steffen Trautmann, CSU	77	1,38 %
Volker Mayer, CSU	77	1,38 %
Christoph Grosch, CSU	78	1,40 %

	Anzahl	Prozent
Rainer Kroth, CSU	71	1,28 %
Yüksel Dural-Dietz, CSU	73	1,31 %
Bettina Becker, CSU	75	1,35 %
Andrea Discher-Bayer, CSU	72	1,29 %
Dr. Uwe Rohe, CSU	77	1,38 %
Armin Bick, CSU	71	1,28 %
Manuela Fromm, CSU	73	1,31 %
Marius Kretschmer, CSU	76	1,36 %
Andreas Hohm, CSU	83	1,49 %
Marcello Spielmann, CSU	70	1,26 %
Katja Zöllner, CSU	73	1,31 %
Patricia Häcker, CSU	69	1,24 %
Erika Giegerich, CSU	69	1,24 %
Mustafa Tolaman, CSU	74	1,33 %
Gerhard Broßler, CSU	71	1,28 %
Paul Klimmer, CSU	86	1,54 %
Bernhard Kern, CSU	76	1,36 %
Volker Schießmann, CSU	64	1,15 %
Claudia Kappes, CSU	71	1,28 %
Manfred Schüßler, CSU	84	1,51 %
Joachim Bieber, CSU	73	1,31 %
Erwin Dotzel, CSU	98	1,76 %
Michael Berninger, CSU	91	1,63 %
GRÜNE	2.127	16,77 %
Marion Becker, GRÜNE	46	2,16 %
Jens Marco Scherf, GRÜNE	160	7,52 %
Hannelore Kreuzer, GRÜNE	42	1,97 %
Ansgar Stich, GRÜNE	65	3,06 %
Dr. Nina Schüßler, GRÜNE	45	2,12 %
Mattis Fischmann, GRÜNE	47	2,21 %
Sylvia Deckert, GRÜNE	47	2,21 %
Alexander Heß, GRÜNE	39	1,83 %
Petra Münzel, GRÜNE	53	2,49 %
Joachim Schneider, GRÜNE	52	2,44 %
Cordula Hunze-Lee, GRÜNE	36	1,69 %
Werner Billmaier, GRÜNE	39	1,83 %
Sabine Stellrecht-Schmidt, GRÜNE	39	1,83 %
Dieter Heilemann, GRÜNE	33	1,55 %
Annette Horn, GRÜNE	30	1,41 %



	Anzahl	Prozent
Burkard Beck, GRÜNE	33	1,55 %
Anna Bärenklau, GRÜNE	36	1,69 %
Thilo Dekant, GRÜNE	30	1,41 %
Julia Körbel, GRÜNE	35	1,65 %
Albert Taudte, GRÜNE	29	1,36 %
Franka Stich, GRÜNE	38	1,79 %
Frank Grabowski, GRÜNE	29	1,36 %
Yvonne Holzapfel-Graner, GRÜNE	29	1,36 %
Dr. Frank Küster, GRÜNE	33	1,55 %
Heidi Weber, GRÜNE	29	1,36 %
Alfred Sunder-Plassmann, GRÜNE	29	1,36 %
Lucy Hektor, GRÜNE	33	1,55 %
Rolf Heesch, GRÜNE	32	1,50 %
Annette Dekant, GRÜNE	32	1,50 %
Jan Pollakowski, GRÜNE	29	1,36 %
Rita Giegerich, GRÜNE	32	1,50 %
Wolfgang Münzel, GRÜNE	35	1,65 %
Christina Ulshöfer, GRÜNE	31	1,46 %
Cedric Johanni, GRÜNE	28	1,32 %
Stephanie Hektor, GRÜNE	29	1,36 %
Nico Zöller, GRÜNE	31	1,46 %
Sylvia Zahn, GRÜNE	28	1,32 %
Uwe Weigelt, GRÜNE	28	1,32 %
Gertrud Schwarz-Schöhl, GRÜNE	28	1,32 %
Lukas Almitter, GRÜNE	31	1,46 %
Karin Günther, GRÜNE	29	1,36 %
Marcel Schmidt, GRÜNE	28	1,32 %
Caroline Arnold, GRÜNE	34	1,60 %
Lukas Hartmann, GRÜNE	31	1,46 %
Beate Höltermann, GRÜNE	34	1,60 %
Séan Kervick, GRÜNE	28	1,32 %
Margot Kautz, GRÜNE	31	1,46 %
Roland Arnold, GRÜNE	28	1,32 %
Anne Scherf, GRÜNE	34	1,60 %
Julian Deckert, GRÜNE	25	1,18 %
Astrid Schreiber, GRÜNE	25	1,18 %
Wolfgang Günther, GRÜNE	29	1,36 %
Eva Rother, GRÜNE	25	1,18 %
Michael Bernhard, GRÜNE	27	1,27 %

	Anzahl	Prozent
Christl Wurtinger, GRÜNE	30	1,41 %
Michael Grundmann, GRÜNE	24	1,13 %
Anke Küster, GRÜNE	27	1,27 %
Bernhard Westhoff-Höltermann, GRÜNE	27	1,27 %
Annette Rüttger, GRÜNE	34	1,60 %
Dr. Eberhard Großmann, GRÜNE	27	1,27 %
FREIE WÄHLER/FW	1.763	13,90 %
Andreas Fath, FREIE WÄHLER/FW	72	4,08 %
Thomas Zöllner, FREIE WÄHLER/FW	168	9,53 %
Jessica Klug, FREIE WÄHLER/FW	36	2,04 %
Thomas Becker, FREIE WÄHLER/FW	35	1,99 %
Dr. Hans Jürgen Fahn, FREIE WÄHLER/FW	47	2,67 %
Susanne Wörner, FREIE WÄHLER/FW	43	2,44 %
Bernd Schötterl, FREIE WÄHLER/FW	31	1,76 %
Roland Eppig, FREIE WÄHLER/FW	30	1,70 %
Thomas Grün, FREIE WÄHLER/FW	36	2,04 %
Edwin Lieb, FREIE WÄHLER/FW	37	2,10 %
Peter Maurer, FREIE WÄHLER/FW	26	1,47 %
Hedi Bast, FREIE WÄHLER/FW	27	1,53 %
Dietmar Wolz, FREIE WÄHLER/FW	23	1,30 %
Michael Schüßler, FREIE WÄHLER/FW	34	1,93 %
Matthias Luxem, FREIE WÄHLER/FW	57	3,23 %
Jürgen Knapp, FREIE WÄHLER/FW	38	2,16 %
Michael Bein, FREIE WÄHLER/FW	22	1,25 %
Daniela Schmitt, FREIE WÄHLER/FW	46	2,61 %
Achim Schneider, FREIE WÄHLER/FW	21	1,19 %
Alexander Geis, FREIE WÄHLER/FW	21	1,19 %

	Anzahl	Prozent
Anja Dissler, FREIE WÄHLER/FW	21	1,19 %
Jürgen Weiskopf, FREIE WÄHLER/FW	24	1,36 %
Jürgen Klement, FREIE WÄHLER/FW	30	1,70 %
Berthold Oberle, FREIE WÄHLER/FW	25	1,42 %
Stephanie Endres, FREIE WÄHLER/FW	21	1,19 %
Marek Rebscher, FREIE WÄHLER/FW	24	1,36 %
Alexandra Frieß, FREIE WÄHLER/FW	27	1,53 %
Ludwig Seuffert, FREIE WÄHLER/FW	24	1,36 %
Bernd Klein, FREIE WÄHLER/FW	21	1,19 %
Birgit Hotz, FREIE WÄHLER/FW	20	1,13 %
Kurt Bittner, FREIE WÄHLER/FW	24	1,36 %
Bernhard Pfeiffer, FREIE WÄHLER/FW	20	1,13 %
Edith Büttner, FREIE WÄHLER/FW	21	1,19 %
Ellena Giegerich, FREIE WÄHLER/FW	24	1,36 %
Udo Ackermann, FREIE WÄHLER/FW	31	1,76 %
Birgit Zethner, FREIE WÄHLER/FW	23	1,30 %
Sigi Roch, FREIE WÄHLER/FW	24	1,36 %
Markus Hartmann, FREIE WÄHLER/FW	23	1,30 %
Dr. Volker Dauber, FREIE WÄHLER/FW	21	1,19 %
Thomas Hennig, FREIE WÄHLER/FW	19	1,08 %
Christian Knerr, FREIE WÄHLER/FW	19	1,08 %
Alfred Sommer, FREIE WÄHLER/FW	28	1,59 %
Aleksandra Fahn, FREIE WÄHLER/FW	19	1,08 %
Dietmar Graner, FREIE WÄHLER/FW	24	1,36 %
Rudi Zöllner, FREIE WÄHLER/FW	23	1,30 %
Wolfgang Huskitsch, FREIE WÄHLER/FW	19	1,08 %

	Anzahl	Prozent
Eberhard Heider, FREIE WÄHLER/FW	35	1,99 %
Jochen Beez, FREIE WÄHLER/FW	19	1,08 %
Simon Schusser, FREIE WÄHLER/FW	22	1,25 %
Rudi Hartlaub, FREIE WÄHLER/FW	25	1,42 %
Otto Rummel, FREIE WÄHLER/FW	23	1,30 %
Werner Heimberger, FREIE WÄHLER/FW	19	1,08 %
Karl-Heinz Müller, FREIE WÄHLER/FW	19	1,08 %
Ralf Holl, FREIE WÄHLER/FW	19	1,08 %
Eckhard Bein, FREIE WÄHLER/FW	22	1,25 %
Thomas Schneider, FREIE WÄHLER/FW	19	1,08 %
Norbert Petri, FREIE WÄHLER/FW	23	1,30 %
Alison Bauer, FREIE WÄHLER/FW	19	1,08 %
Alfred Zenger, FREIE WÄHLER/FW	25	1,42 %
Reinhold Meißner, FREIE WÄHLER/FW	25	1,42 %
SPD	483	3,81 %
Helga Raab-Wasse, SPD	19	3,93 %
Roland Weber, SPD	19	3,93 %
Monika Wolf-Pleißmann, SPD	8	1,66 %
Steffen Salvenmoser, SPD	14	2,90 %
Sabine Balleier, SPD	6	1,24 %
Robin Haseler, SPD	11	2,28 %
Ruth Weitz, SPD	17	3,52 %
Wolfgang Härtel, SPD	8	1,66 %
Anna Wolf, SPD	11	2,28 %
Karlheinz Paulus, SPD	11	2,28 %
Theresa Büchler, SPD	9	1,86 %
Michael Günther, SPD	22	4,55 %
Andrea Schreck, SPD	8	1,66 %
Sascha Vanselow, SPD	5	1,04 %
Nilüfer Ulusoy, SPD	9	1,86 %
Karlheinz Bein, SPD	5	1,04 %

	Anzahl	Prozent
Miriam Weitz, SPD	6	1,24 %
Jörg Frieß, SPD	8	1,66 %
Sabine Kettinger, SPD	5	1,04 %
Benjamin Bohlender, SPD	12	2,48 %
Ellen Faust-Schnabel, SPD	8	1,66 %
Wolfgang Hörnig, SPD	5	1,04 %
Celia Erfurth, SPD	8	1,66 %
Ralf Dolzer, SPD	8	1,66 %
Simone Gayer, SPD	6	1,24 %
Karlheinz Muth, SPD	5	1,04 %
Ulrike Neuberger-Bornhorst, SPD	15	3,11 %
Stephan Schüller, SPD	5	1,04 %
Jill Kettinger, SPD	5	1,04 %
Samuel Herrmann, SPD	8	1,66 %
Tatjana Scheuring, SPD	6	1,24 %
Muzaffer Turan, SPD	6	1,24 %
Gabriele Münch, SPD	5	1,04 %
Joachim Schmedding, SPD	5	1,04 %
Petra Dauber, SPD	11	2,28 %
Sven Moder, SPD	5	1,04 %
Manuela Tauchmann, SPD	5	1,04 %
Jan Krippner, SPD	6	1,24 %
Petra Weinert, SPD	6	1,24 %
Thomas Münig, SPD	6	1,24 %
Helga Pfaff, SPD	8	1,66 %
René Wörner, SPD	8	1,66 %
Dr. Franz Jerman, SPD	9	1,86 %
Uwe Damm, SPD	8	1,66 %
Michael Becker, SPD	5	1,04 %
Marco Filbert, SPD	6	1,24 %
Manuel Seubert, SPD	5	1,04 %
Heiko Roll, SPD	5	1,04 %
Matthias Langer, SPD	5	1,04 %
Uwe Pohlschmidt, SPD	5	1,04 %
Wilko Schmidt, SPD	5	1,04 %
Volker Frieß, SPD	5	1,04 %
Christian Reinsch, SPD	8	1,66 %
Marco Wetzelsberger, SPD	5	1,04 %
Werner Hillerich, SPD	12	2,48 %
Jürgen Kroth, SPD	5	1,04 %

	Anzahl	Prozent
Reinhold Hein, SPD	5	1,04 %
Gerhard Bader, SPD	6	1,24 %
Werner Baur, SPD	5	1,04 %
Dr. Heinz Kaiser, SPD	16	3,31 %
FDP	467	3,68 %
Frank Zimmermann, FDP	17	3,64 %
Markus Krebs, FDP	7	1,50 %
Cornelius Faust, FDP	45	9,64 %
Nicole Pfeffer, FDP	11	2,36 %
Dr. Astrid Schmidt, FDP	7	1,50 %
Jörg Reinmuth, FDP	9	1,93 %
Jürgen Ripp, FDP	6	1,28 %
Elke Barth, FDP	6	1,28 %
Nicole Kolbe, FDP	6	1,28 %
Tobias Bachmann, FDP	6	1,28 %
Stephan Lehmail, FDP	6	1,28 %
Carolin Kehler, FDP	6	1,28 %
Klaus Wolf, FDP	6	1,28 %
Michael Klotz, FDP	6	1,28 %
Bernhard Obier, FDP	6	1,28 %
Anne-Sophie Ott, FDP	6	1,28 %
Philipp Wesselburg, FDP	9	1,93 %
Alexander Hess, FDP	6	1,28 %
Stefan Durschang, FDP	6	1,28 %
Max Honeck, FDP	9	1,93 %
Marcus Fritzscha, FDP	6	1,28 %
Katrin Henn, FDP	9	1,93 %
Uwe Probst, FDP	9	1,93 %
Willi Hubert, FDP	6	1,28 %
Tobias Grüell, FDP	6	1,28 %
Sascha Spiegel, FDP	6	1,28 %
Lothar Straub, FDP	6	1,28 %
Joachim Zeller, FDP	6	1,28 %
Susanne Wolfert, FDP	6	1,28 %
Jörg Barth, FDP	7	1,50 %
Robert Müller, FDP	6	1,28 %
Michael Kaiser, FDP	9	1,93 %
Marina Schmitt, FDP	6	1,28 %
Jochen Fuchs, FDP	11	2,36 %
Nikolaus Ackermann, FDP	6	1,28 %

	Anzahl	Prozent
Sebastian Roersch, FDP	6	1,28 %
Antonia Kaiser, FDP	9	1,93 %
Daniel Roth, FDP	6	1,28 %
Jürgen Stahl, FDP	7	1,50 %
Gunther Kriegbaum, FDP	6	1,28 %
Christiane Kempf-Wolfert, FDP	6	1,28 %
Dr. Peter Stöckl, FDP	13	2,78 %
Martin Heim, FDP	6	1,28 %
Andreas Dümler, FDP	6	1,28 %
Corinna Fuchs, FDP	7	1,50 %
Christopher Krebs, FDP	6	1,28 %
Stephanie Chmiel, FDP	9	1,93 %
Andreas Schwerdtfeger, FDP	6	1,28 %
Norbert Gödde, FDP	6	1,28 %
Jonathan Ott, FDP	6	1,28 %
Susanne Mechler, FDP	7	1,50 %
Dr. Paul Hengsbach, FDP	10	2,14 %
Martin Ballweg, FDP	6	1,28 %
Fabian Ripp, FDP	6	1,28 %
Simone Bauersachs, FDP	6	1,28 %
Michael Kriebel, FDP	6	1,28 %
Christian Wojnowski, FDP	6	1,28 %
Jakob Dümler, FDP	6	1,28 %
Ute Geider, FDP	6	1,28 %
Helmut Demel, FDP	12	2,57 %
Neue Mitte	1.453	11,46 %
Günther Oettinger, Neue Mitte	58	3,99 %
Rudi Schuck, Neue Mitte	51	3,51 %
Matthias Ullmer, Neue Mitte	29	2,00 %
Björn Bartels, Neue Mitte	28	1,93 %
Britta Miksche, Neue Mitte	105	7,23 %
Dr. Hans-Martin Blättner, Neue Mitte	22	1,51 %
Volker Giegerich, Neue Mitte	20	1,38 %
Ulrike Oettinger, Neue Mitte	35	2,41 %
Frank Berninger, Neue Mitte	34	2,34 %
Andreas Amend, Neue Mitte	23	1,58 %
Matthias Meidel, Neue Mitte	20	1,38 %
Stephan Trützler, Neue Mitte	23	1,58 %
Isabell Kreher, Neue Mitte	20	1,38 %

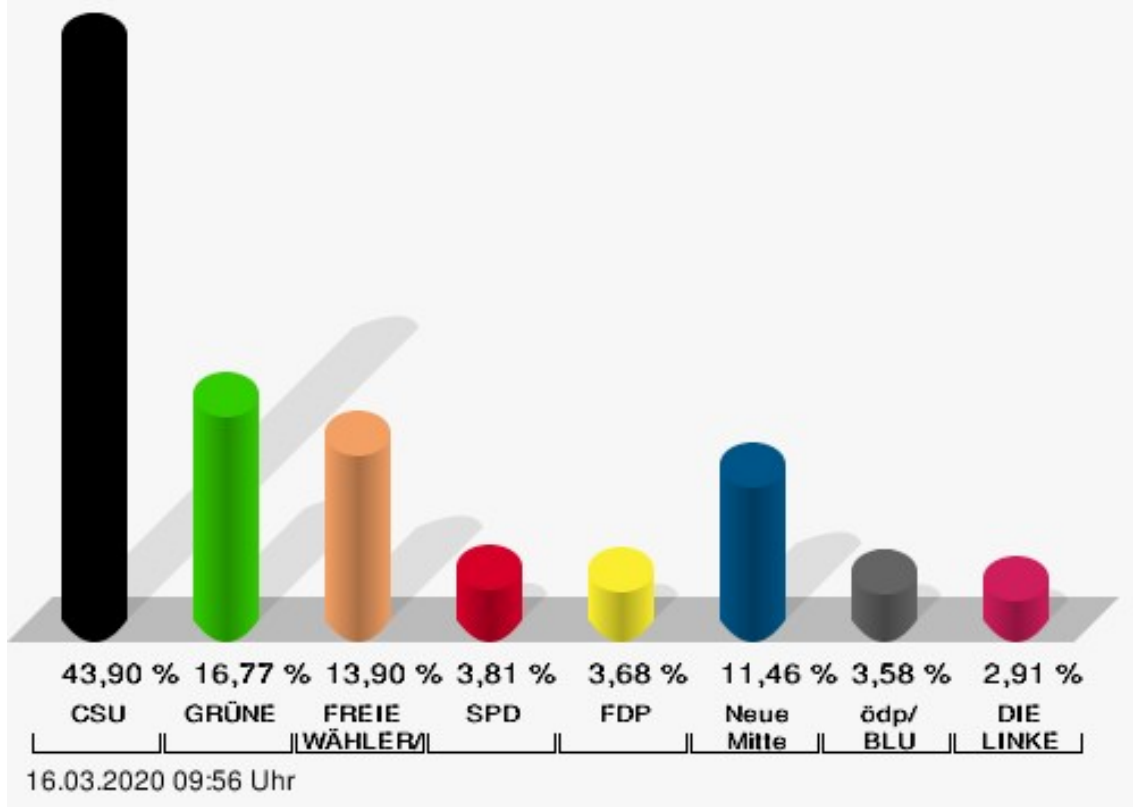
	Anzahl	Prozent
Udo Herrmann, Neue Mitte	17	1,17 %
Matthias Spall, Neue Mitte	23	1,58 %
Dr. Florian Herrmann, Neue Mitte	34	2,34 %
Harald Gunther, Neue Mitte	20	1,38 %
Dominik Pöschl, Neue Mitte	23	1,58 %
Elmar Miksche, Neue Mitte	88	6,06 %
Rainer Ebert, Neue Mitte	17	1,17 %
Rainer Wengerter, Neue Mitte	33	2,27 %
Pia Klug, Neue Mitte	18	1,24 %
Ivo Baumgarten, Neue Mitte	25	1,72 %
Dr. Martina Reis, Neue Mitte	20	1,38 %
Marcus Becker, Neue Mitte	17	1,17 %
Manfred Kuhn, Neue Mitte	20	1,38 %
Lukas Ballmann, Neue Mitte	23	1,58 %
Maximilian Werner, Neue Mitte	17	1,17 %
Thiemo Schwarzkopf, Neue Mitte	20	1,38 %
Hans-Werner Schüßler, Neue Mitte	17	1,17 %
Sabine Hefter, Neue Mitte	20	1,38 %
Günter Goldhammer, Neue Mitte	17	1,17 %
Dieter Janson, Neue Mitte	23	1,58 %
Mathias Eichner, Neue Mitte	17	1,17 %
Christoph Fecher, Neue Mitte	17	1,17 %
Tobias Dietrich, Neue Mitte	17	1,17 %
Kai Steigerwald, Neue Mitte	17	1,17 %
Katja Klement, Neue Mitte	23	1,58 %
Mathias Giegerich, Neue Mitte	17	1,17 %
Sandra Mantz, Neue Mitte	17	1,17 %
Werner Klement, Neue Mitte	24	1,65 %
Klaus Giegerich, Neue Mitte	17	1,17 %
Dr. Eberhard Kroth, Neue Mitte	17	1,17 %
Klaus Fischer, Neue Mitte	21	1,45 %
Hubert Klimmer, Neue Mitte	26	1,79 %
Carolin Straub, Neue Mitte	38	2,62 %
Jens Haßelbeck, Neue Mitte	24	1,65 %
Jürgen Spall, Neue Mitte	16	1,10 %
Elisabeth Gora, Neue Mitte	18	1,24 %
Hasso-Philipp von Hünersdorff, Neue Mitte	22	1,51 %
Monique Haas, Neue Mitte	17	1,17 %
Sabine Kirchmann, Neue Mitte	15	1,03 %



	Anzahl	Prozent
Jürgen Kubitzka, Neue Mitte	14	0,96 %
Karl Haarmann, Neue Mitte	14	0,96 %
Nicole Grosch, Neue Mitte	13	0,89 %
Dr. Wilhelm Kuhn, Neue Mitte	12	0,83 %
Sebastian Will, Neue Mitte	16	1,10 %
Tobias Olbort, Neue Mitte	15	1,03 %
Benno Koch, Neue Mitte	18	1,24 %
Susanne Löffler, Neue Mitte	11	0,76 %
ödp/BLU	454	3,58 %
Ulrich Frey, ödp/BLU	46	10,13 %
Wolfgang Winter, ödp/BLU	48	10,57 %
Regina Frey, ödp/BLU	37	8,15 %
Günther Vogt, ödp/BLU	18	3,96 %
Stephanie Walter, ödp/BLU	19	4,19 %
Manfred Knippel, ödp/BLU	15	3,30 %
Martina Römmelt-Fella, ödp/BLU	10	2,20 %
Marco Schneider, ödp/BLU	11	2,42 %
Margarethe Fuchs, ödp/BLU	13	2,86 %
Christian Detsch, ödp/BLU	19	4,19 %
Silke Schmid, ödp/BLU	16	3,52 %
Dr. Carl-Ulrich Schmid, ödp/BLU	22	4,85 %
Susanne Winkel, ödp/BLU	13	2,86 %
Michael Linke, ödp/BLU	13	2,86 %
Alexandra Vath, ödp/BLU	13	2,86 %
Klaus Vath, ödp/BLU	10	2,20 %
Melissa Vath, ödp/BLU	5	1,10 %
Martin Eck, ödp/BLU	9	1,98 %
Tina Eck, ödp/BLU	9	1,98 %
Walter Mark, ödp/BLU	5	1,10 %
Julia Berberich, ödp/BLU	5	1,10 %
Thomas Schmitt, ödp/BLU	5	1,10 %
Elke Berberich, ödp/BLU	5	1,10 %
Jürgen Kempf, ödp/BLU	22	4,85 %
Paulina Ferreira Paulo, ödp/BLU	5	1,10 %
Konstantin Bergert, ödp/BLU	5	1,10 %
Michael Berberich, ödp/BLU	5	1,10 %
Angelika Bick, ödp/BLU	5	1,10 %
Manfred Reis, ödp/BLU	5	1,10 %
Stefan Fischer, ödp/BLU	5	1,10 %
Peter Speth, ödp/BLU	5	1,10 %

	Anzahl	Prozent
Marianne Krommer, ödp/BLU	5	1,10 %
Thomas Borgwardt, ödp/BLU	5	1,10 %
Hubertus Brand, ödp/BLU	5	1,10 %
Werner Zöllner, ödp/BLU	5	1,10 %
Markus Zimmermann, ödp/BLU	4	0,88 %
Jochen Vogt, ödp/BLU	4	0,88 %
André Busse, ödp/BLU	3	0,66 %
DIE LINKE	369	2,91 %
Andreas Adrian, DIE LINKE	24	6,50 %
Lisa-Michelle Muth, DIE LINKE	21	5,69 %
Daniel Kirilow, DIE LINKE	18	4,88 %
Marlene Hohm, DIE LINKE	21	5,69 %
Peter Diekmann, DIE LINKE	18	4,88 %
Brigitte Remer, DIE LINKE	18	4,88 %
Georg Liebl, DIE LINKE	18	4,88 %
Christine Marc, DIE LINKE	18	4,88 %
Adrian Wolf, DIE LINKE	18	4,88 %
Anna Schwantner, DIE LINKE	21	5,69 %
Hans-Jörg Dollansky, DIE LINKE	15	4,07 %
Vivien Wohlmann, DIE LINKE	18	4,88 %
Tobias Miksche, DIE LINKE	15	4,07 %
Vanessa Grimm, DIE LINKE	21	5,69 %
Yannick Berres, DIE LINKE	15	4,07 %
Melissa Ammersbach, DIE LINKE	21	5,69 %
Lucie Paurat, DIE LINKE	18	4,88 %
Selina Neumaier, DIE LINKE	18	4,88 %
Dennis Bauersachs, DIE LINKE	15	4,07 %
Samira Bauersachs, DIE LINKE	18	4,88 %

## Gemeinde Röllbach - Röllbach Urnenwahl 1 Kreistagswahl 15.03.2020



CSU = Christlich-Soziale Union in Bayern e.V.

GRÜNE = BÜNDNIS 90/DIE GRÜNEN

FREIE WÄHLER/FW = FREIE WÄHLER/FREIE WÄHLER im Landkreis Miltenberg e.V.

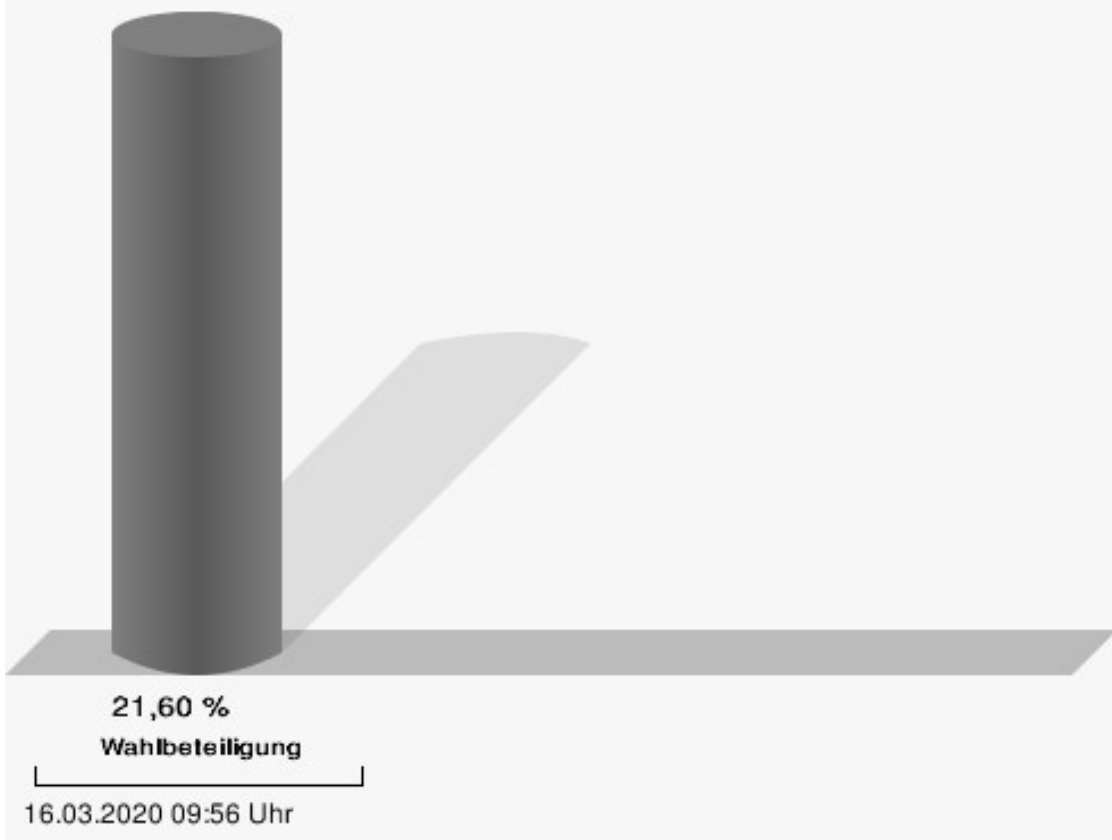
SPD = Sozialdemokratische Partei Deutschlands

FDP = Freie Demokratische Partei

Neue Mitte = Neue Mitte Landkreis Miltenberg e.V.

ödp/BLU = Ökologisch-Demokratische Partei / Bürgerliste Untermain

## Wahlbeteiligung



## Röllbach Briefwahl 1

	Anzahl	Prozent
CSU	10.012	41,26 %
Dr. Armin Bohnhoff, CSU	438	4,37 %
Karin Passow, CSU	260	2,60 %
Michael Schwing, CSU	1.083	10,82 %
Lisa Steger, CSU	109	1,09 %
Berthold RÜth, CSU	537	5,36 %
Kersten Münzenberger, CSU	135	1,35 %
Peter Schmitt, CSU	129	1,29 %
Monika Schuck, CSU	237	2,37 %
Stefan Breunig, CSU	177	1,77 %
Eva Geis, CSU	94	0,94 %
Martin Gundert, CSU	139	1,39 %
Edeltraud Fecher, CSU	150	1,50 %
Philipp Trützler, CSU	116	1,16 %
Jürgen Reinhard, CSU	247	2,47 %
Kai Hohmann, CSU	94	0,94 %
Dietmar Fieger, CSU	213	2,13 %
Ralf Reichwein, CSU	284	2,84 %
Martin Stock, CSU	130	1,30 %
Christian Schreck, CSU	125	1,25 %
Thomas Köhler, CSU	179	1,79 %
Siegfried Scholtka, CSU	115	1,15 %
Stephanie Aulbach, CSU	93	0,93 %
Gernot Winter, CSU	355	3,55 %
Boris Großkinsky, CSU	209	2,09 %
Max-Josef Eck, CSU	113	1,13 %
Michael Stegmann, CSU	82	0,82 %
Andreas Freiburg, CSU	382	3,82 %
Stefan Schwab, CSU	97	0,97 %
Martin Eilbacher, CSU	81	0,81 %
Thomas Haas, CSU	72	0,72 %
Patrick Walter, CSU	82	0,82 %
Karl Zimmermann, CSU	90	0,90 %
Gerhard RÜth, CSU	297	2,97 %
Doris Hegmann, CSU	400	4,00 %
Steffen Trautmann, CSU	88	0,88 %
Volker Mayer, CSU	94	0,94 %
Christoph Grosch, CSU	108	1,08 %
Rainer Kroth, CSU	77	0,77 %

	Anzahl	Prozent
Yüksel Dural-Dietz, CSU	82	0,82 %
Bettina Becker, CSU	127	1,27 %
Andrea Discher-Bayer, CSU	66	0,66 %
Dr. Uwe Rohe, CSU	92	0,92 %
Armin Bick, CSU	76	0,76 %
Manuela Fromm, CSU	77	0,77 %
Marius Kretschmer, CSU	79	0,79 %
Andreas Hohm, CSU	98	0,98 %
Marcello Spielmann, CSU	64	0,64 %
Katja Zöllner, CSU	69	0,69 %
Patricia Häcker, CSU	63	0,63 %
Erika Giegerich, CSU	76	0,76 %
Mustafa Tolaman, CSU	63	0,63 %
Gerhard Broßler, CSU	117	1,17 %
Paul Klimmer, CSU	152	1,52 %
Bernhard Kern, CSU	66	0,66 %
Volker Schießmann, CSU	77	0,77 %
Claudia Kappes, CSU	158	1,58 %
Manfred Schüßler, CSU	87	0,87 %
Joachim Bieber, CSU	153	1,53 %
Erwin Dotzel, CSU	246	2,46 %
Michael Berninger, CSU	213	2,13 %
GRÜNE	3.263	13,45 %
Marion Becker, GRÜNE	84	2,57 %
Jens Marco Scherf, GRÜNE	672	20,59 %
Hannelore Kreuzer, GRÜNE	53	1,62 %
Ansgar Stich, GRÜNE	89	2,73 %
Dr. Nina Schüßler, GRÜNE	65	1,99 %
Mattis Fischmann, GRÜNE	67	2,05 %
Sylvia Deckert, GRÜNE	88	2,70 %
Alexander Heß, GRÜNE	31	0,95 %
Petra Münzel, GRÜNE	131	4,01 %
Joachim Schneider, GRÜNE	43	1,32 %
Cordula Hunze-Lee, GRÜNE	40	1,23 %
Werner Billmaier, GRÜNE	73	2,24 %
Sabine Stellrecht-Schmidt, GRÜNE	51	1,56 %
Dieter Heilemann, GRÜNE	29	0,89 %
Annette Horn, GRÜNE	36	1,10 %
Burkard Beck, GRÜNE	43	1,32 %

	Anzahl	Prozent
Anna Bärenklau, GRÜNE	33	1,01 %
Thilo Dekant, GRÜNE	30	0,92 %
Julia Körbel, GRÜNE	50	1,53 %
Albert Taudte, GRÜNE	30	0,92 %
Franka Stich, GRÜNE	42	1,29 %
Frank Grabowski, GRÜNE	29	0,89 %
Yvonne Holzapfel-Graner, GRÜNE	32	0,98 %
Dr. Frank Küster, GRÜNE	31	0,95 %
Heidi Weber, GRÜNE	49	1,50 %
Alfred Sunder-Plassmann, GRÜNE	32	0,98 %
Lucy Hektor, GRÜNE	44	1,35 %
Rolf Heesch, GRÜNE	35	1,07 %
Annette Dekant, GRÜNE	30	0,92 %
Jan Pollakowski, GRÜNE	30	0,92 %
Rita Giegerich, GRÜNE	53	1,62 %
Wolfgang Münzel, GRÜNE	66	2,02 %
Christina Ulshöfer, GRÜNE	46	1,41 %
Cedric Johanni, GRÜNE	35	1,07 %
Stephanie Hektor, GRÜNE	51	1,56 %
Nico Zöllner, GRÜNE	50	1,53 %
Sylvia Zahn, GRÜNE	35	1,07 %
Uwe Weigelt, GRÜNE	35	1,07 %
Gertrud Schwarz-Schöhl, GRÜNE	28	0,86 %
Lukas Almitter, GRÜNE	36	1,10 %
Karin Günther, GRÜNE	38	1,16 %
Marcel Schmidt, GRÜNE	30	0,92 %
Caroline Arnold, GRÜNE	56	1,72 %
Lukas Hartmann, GRÜNE	30	0,92 %
Beate Höltermann, GRÜNE	54	1,65 %
Séan Kervick, GRÜNE	35	1,07 %
Margot Kautz, GRÜNE	31	0,95 %
Roland Arnold, GRÜNE	27	0,83 %
Anne Scherf, GRÜNE	68	2,08 %
Julian Deckert, GRÜNE	28	0,86 %
Astrid Schreiber, GRÜNE	30	0,92 %
Wolfgang Günther, GRÜNE	37	1,13 %
Eva Rother, GRÜNE	28	0,86 %
Michael Bernhard, GRÜNE	33	1,01 %
Christl Wurtinger, GRÜNE	31	0,95 %

	Anzahl	Prozent
Michael Grundmann, GRÜNE	33	1,01 %
Anke Küster, GRÜNE	32	0,98 %
Bernhard Westhoff-Höltermann, GRÜNE	24	0,74 %
Annette Rüttger, GRÜNE	57	1,75 %
Dr. Eberhard Großmann, GRÜNE	34	1,04 %
FREIE WÄHLER/FW	4.002	16,49 %
Andreas Fath, FREIE WÄHLER/FW	188	4,70 %
Thomas Zöllner, FREIE WÄHLER/FW	744	18,59 %
Jessica Klug, FREIE WÄHLER/FW	56	1,40 %
Thomas Becker, FREIE WÄHLER/FW	91	2,27 %
Dr. Hans Jürgen Fahn, FREIE WÄHLER/FW	161	4,02 %
Susanne Wörner, FREIE WÄHLER/FW	82	2,05 %
Bernd Schötterl, FREIE WÄHLER/FW	96	2,40 %
Roland Eppig, FREIE WÄHLER/FW	69	1,72 %
Thomas Grün, FREIE WÄHLER/FW	67	1,67 %
Edwin Lieb, FREIE WÄHLER/FW	67	1,67 %
Peter Maurer, FREIE WÄHLER/FW	24	0,60 %
Hedi Bast, FREIE WÄHLER/FW	31	0,77 %
Dietmar Wolz, FREIE WÄHLER/FW	46	1,15 %
Michael Schüßler, FREIE WÄHLER/FW	51	1,27 %
Matthias Luxem, FREIE WÄHLER/FW	156	3,90 %
Jürgen Knapp, FREIE WÄHLER/FW	112	2,80 %
Michael Bein, FREIE WÄHLER/FW	36	0,90 %
Daniela Schmitt, FREIE WÄHLER/FW	246	6,15 %
Achim Schneider, FREIE WÄHLER/FW	31	0,77 %
Alexander Geis, FREIE WÄHLER/FW	26	0,65 %
Anja Dissler, FREIE WÄHLER/FW	25	0,62 %



	Anzahl	Prozent
Jürgen Weiskopf, FREIE WÄHLER/FW	22	0,55 %
Jürgen Klement, FREIE WÄHLER/FW	31	0,77 %
Berthold Oberle, FREIE WÄHLER/FW	50	1,25 %
Stephanie Endres, FREIE WÄHLER/FW	40	1,00 %
Marek Rebscher, FREIE WÄHLER/FW	24	0,60 %
Alexandra Frieß, FREIE WÄHLER/FW	70	1,75 %
Ludwig Seuffert, FREIE WÄHLER/FW	31	0,77 %
Bernd Klein, FREIE WÄHLER/FW	44	1,10 %
Birgit Hotz, FREIE WÄHLER/FW	32	0,80 %
Kurt Bittner, FREIE WÄHLER/FW	85	2,12 %
Bernhard Pfeiffer, FREIE WÄHLER/FW	21	0,52 %
Edith Büttner, FREIE WÄHLER/FW	25	0,62 %
Ellena Giegerich, FREIE WÄHLER/FW	35	0,87 %
Udo Ackermann, FREIE WÄHLER/FW	62	1,55 %
Birgit Zethner, FREIE WÄHLER/FW	33	0,82 %
Sigi Roch, FREIE WÄHLER/FW	53	1,32 %
Markus Hartmann, FREIE WÄHLER/FW	20	0,50 %
Dr. Volker Dauber, FREIE WÄHLER/FW	57	1,42 %
Thomas Hennig, FREIE WÄHLER/FW	28	0,70 %
Christian Knerr, FREIE WÄHLER/FW	23	0,57 %
Alfred Sommer, FREIE WÄHLER/FW	42	1,05 %
Aleksandra Fahn, FREIE WÄHLER/FW	32	0,80 %
Dietmar Graner, FREIE WÄHLER/FW	21	0,52 %
Rudi Zöllner, FREIE WÄHLER/FW	34	0,85 %
Wolfgang Huskitsch, FREIE WÄHLER/FW	29	0,72 %
Eberhard Heider, FREIE WÄHLER/FW	214	5,35 %

	Anzahl	Prozent
Jochen Beez, FREIE WÄHLER/FW	20	0,50 %
Simon Schusser, FREIE WÄHLER/FW	41	1,02 %
Rudi Hartlaub, FREIE WÄHLER/FW	29	0,72 %
Otto Rummel, FREIE WÄHLER/FW	47	1,17 %
Werner Heimberger, FREIE WÄHLER/FW	24	0,60 %
Karl-Heinz Müller, FREIE WÄHLER/FW	21	0,52 %
Ralf Holl, FREIE WÄHLER/FW	20	0,50 %
Eckhard Bein, FREIE WÄHLER/FW	36	0,90 %
Thomas Schneider, FREIE WÄHLER/FW	38	0,95 %
Norbert Petri, FREIE WÄHLER/FW	58	1,45 %
Alison Bauer, FREIE WÄHLER/FW	36	0,90 %
Alfred Zenger, FREIE WÄHLER/FW	45	1,12 %
Reinhold Meßner, FREIE WÄHLER/FW	24	0,60 %
SPD	1.296	5,34 %
Helga Raab-Wasse, SPD	95	7,33 %
Roland Weber, SPD	29	2,24 %
Monika Wolf-Pleißmann, SPD	26	2,01 %
Steffen Salvenmoser, SPD	32	2,47 %
Sabine Balleier, SPD	21	1,62 %
Robin Haseler, SPD	12	0,93 %
Ruth Weitz, SPD	71	5,48 %
Wolfgang Härtel, SPD	15	1,16 %
Anna Wolf, SPD	14	1,08 %
Karlheinz Paulus, SPD	52	4,01 %
Theresa Büchler, SPD	10	0,77 %
Michael Günther, SPD	66	5,09 %
Andrea Schreck, SPD	25	1,93 %
Sascha Vanselow, SPD	12	0,93 %
Nilüfer Ulusoy, SPD	19	1,47 %
Karlheinz Bein, SPD	28	2,16 %
Miriam Weitz, SPD	12	0,93 %
Jörg Frieß, SPD	24	1,85 %

	Anzahl	Prozent
Sabine Kettinger, SPD	19	1,47 %
Benjamin Bohlender, SPD	30	2,31 %
Ellen Faust-Schnabel, SPD	12	0,93 %
Wolfgang Hörnig, SPD	17	1,31 %
Celia Erfurth, SPD	10	0,77 %
Ralf Dolzer, SPD	13	1,00 %
Simone Gayer, SPD	17	1,31 %
Karlheinz Muth, SPD	18	1,39 %
Ulrike Neuberger-Bornhorst, SPD	25	1,93 %
Stephan Schüller, SPD	8	0,62 %
Jill Kettinger, SPD	17	1,31 %
Samuel Herrmann, SPD	8	0,62 %
Tatjana Scheuring, SPD	8	0,62 %
Muzaffer Turan, SPD	18	1,39 %
Gabriele Münch, SPD	24	1,85 %
Joachim Schmedding, SPD	20	1,54 %
Petra Dauber, SPD	43	3,32 %
Sven Moder, SPD	12	0,93 %
Manuela Tauchmann, SPD	10	0,77 %
Jan Krippner, SPD	9	0,69 %
Petra Weinert, SPD	30	2,31 %
Thomas Münig, SPD	20	1,54 %
Helga Pfaff, SPD	10	0,77 %
René Wörner, SPD	8	0,62 %
Dr. Franz Jerman, SPD	7	0,54 %
Uwe Damm, SPD	18	1,39 %
Michael Becker, SPD	10	0,77 %
Marco Filbert, SPD	40	3,09 %
Manuel Seubert, SPD	19	1,47 %
Heiko Roll, SPD	19	1,47 %
Matthias Langer, SPD	32	2,47 %
Uwe Pohlschmidt, SPD	7	0,54 %
Wilko Schmidt, SPD	13	1,00 %
Volker Frieß, SPD	9	0,69 %
Christian Reinsch, SPD	13	1,00 %
Marco Wetzelsberger, SPD	15	1,16 %
Werner Hillerich, SPD	26	2,01 %
Jürgen Kroth, SPD	6	0,46 %
Reinhold Hein, SPD	6	0,46 %
Gerhard Bader, SPD	12	0,93 %

	Anzahl	Prozent
Werner Baur, SPD	9	0,69 %
Dr. Heinz Kaiser, SPD	66	5,09 %
FDP	984	4,06 %
Frank Zimmermann, FDP	89	9,04 %
Markus Krebs, FDP	10	1,02 %
Cornelius Faust, FDP	220	22,36 %
Nicole Pfeffer, FDP	7	0,71 %
Dr. Astrid Schmidt, FDP	34	3,46 %
Jörg Reinmuth, FDP	29	2,95 %
Jürgen Ripp, FDP	6	0,61 %
Elke Barth, FDP	12	1,22 %
Nicole Kolbe, FDP	26	2,64 %
Tobias Bachmann, FDP	4	0,41 %
Stephan Lehmail, FDP	6	0,61 %
Carolin Kehler, FDP	4	0,41 %
Klaus Wolf, FDP	19	1,93 %
Michael Klotz, FDP	4	0,41 %
Bernhard Obier, FDP	10	1,02 %
Anne-Sophie Ott, FDP	7	0,71 %
Philipp Wesselburg, FDP	5	0,51 %
Alexander Hess, FDP	5	0,51 %
Stefan Durschang, FDP	10	1,02 %
Max Honeck, FDP	5	0,51 %
Marcus Fritzscha, FDP	4	0,41 %
Katrin Henn, FDP	10	1,02 %
Uwe Probst, FDP	8	0,81 %
Willi Hubert, FDP	17	1,73 %
Tobias Grüell, FDP	3	0,30 %
Sascha Spiegel, FDP	3	0,30 %
Lothar Straub, FDP	30	3,05 %
Joachim Zeller, FDP	28	2,85 %
Susanne Wolfert, FDP	3	0,30 %
Jörg Barth, FDP	4	0,41 %
Robert Müller, FDP	7	0,71 %
Michael Kaiser, FDP	9	0,91 %
Marina Schmitt, FDP	7	0,71 %
Jochen Fuchs, FDP	6	0,61 %
Nikolaus Ackermann, FDP	38	3,86 %
Sebastian Roersch, FDP	3	0,30 %
Antonia Kaiser, FDP	9	0,91 %

	Anzahl	Prozent
Daniel Roth, FDP	3	0,30 %
Jürgen Stahl, FDP	4	0,41 %
Gunther Kriegbaum, FDP	37	3,76 %
Christiane Kempf-Wolfert, FDP	3	0,30 %
Dr. Peter Stöckl, FDP	63	6,40 %
Martin Heim, FDP	7	0,71 %
Andreas Dümler, FDP	3	0,30 %
Corinna Fuchs, FDP	6	0,61 %
Christopher Krebs, FDP	3	0,30 %
Stephanie Chmiel, FDP	4	0,41 %
Andreas Schwerdtfeger, FDP	9	0,91 %
Norbert Gödde, FDP	9	0,91 %
Jonathan Ott, FDP	6	0,61 %
Susanne Mechler, FDP	11	1,12 %
Dr. Paul Hengsbach, FDP	51	5,18 %
Martin Ballweg, FDP	12	1,22 %
Fabian Ripp, FDP	3	0,30 %
Simone Bauersachs, FDP	6	0,61 %
Michael Kriebel, FDP	3	0,30 %
Christian Wojnowski, FDP	3	0,30 %
Jakob Dümler, FDP	6	0,61 %
Ute Geider, FDP	6	0,61 %
Helmut Demel, FDP	25	2,54 %
Neue Mitte	3.468	14,29 %
Günther Oettinger, Neue Mitte	320	9,23 %
Rudi Schuck, Neue Mitte	112	3,23 %
Matthias Ullmer, Neue Mitte	111	3,20 %
Björn Bartels, Neue Mitte	58	1,67 %
Britta Miksche, Neue Mitte	401	11,56 %
Dr. Hans-Martin Blättner, Neue Mitte	50	1,44 %
Volker Giegerich, Neue Mitte	27	0,78 %
Ulrike Oettinger, Neue Mitte	149	4,30 %
Frank Berninger, Neue Mitte	71	2,05 %
Andreas Amend, Neue Mitte	27	0,78 %
Matthias Meidel, Neue Mitte	61	1,76 %
Stephan Trützler, Neue Mitte	20	0,58 %
Isabell Kreher, Neue Mitte	8	0,23 %
Udo Herrmann, Neue Mitte	20	0,58 %
Matthias Spall, Neue Mitte	29	0,84 %

	Anzahl	Prozent
Dr. Florian Herrmann, Neue Mitte	185	5,33 %
Harald Gunther, Neue Mitte	12	0,35 %
Dominik Pöschl, Neue Mitte	15	0,43 %
Elmar Miksche, Neue Mitte	445	12,83 %
Rainer Ebert, Neue Mitte	25	0,72 %
Rainer Wengerter, Neue Mitte	198	5,71 %
Pia Klug, Neue Mitte	42	1,21 %
Ivo Baumgarten, Neue Mitte	44	1,27 %
Dr. Martina Reis, Neue Mitte	36	1,04 %
Marcus Becker, Neue Mitte	51	1,47 %
Manfred Kuhn, Neue Mitte	54	1,56 %
Lukas Ballmann, Neue Mitte	38	1,10 %
Maximilian Werner, Neue Mitte	13	0,37 %
Thiemo Schwarzkopf, Neue Mitte	23	0,66 %
Hans-Werner Schüßler, Neue Mitte	15	0,43 %
Sabine Hefter, Neue Mitte	14	0,40 %
Günter Goldhammer, Neue Mitte	12	0,35 %
Dieter Janson, Neue Mitte	36	1,04 %
Mathias Eichner, Neue Mitte	11	0,32 %
Christoph Fecher, Neue Mitte	16	0,46 %
Tobias Dietrich, Neue Mitte	10	0,29 %
Kai Steigerwald, Neue Mitte	13	0,37 %
Katja Klement, Neue Mitte	15	0,43 %
Mathias Giegerich, Neue Mitte	13	0,37 %
Sandra Mantz, Neue Mitte	10	0,29 %
Werner Klement, Neue Mitte	21	0,61 %
Klaus Giegerich, Neue Mitte	29	0,84 %
Dr. Eberhard Kroth, Neue Mitte	64	1,85 %
Klaus Fischer, Neue Mitte	24	0,69 %
Hubert Klimmer, Neue Mitte	75	2,16 %
Carolin Straub, Neue Mitte	90	2,60 %
Jens Haßelbeck, Neue Mitte	38	1,10 %
Jürgen Spall, Neue Mitte	10	0,29 %
Elisabeth Gora, Neue Mitte	15	0,43 %
Hasso-Philipp von Hünersdorff, Neue Mitte	34	0,98 %
Monique Haas, Neue Mitte	18	0,52 %
Sabine Kirchmann, Neue Mitte	20	0,58 %
Jürgen Kubitza, Neue Mitte	34	0,98 %
Karl Haarmann, Neue Mitte	44	1,27 %

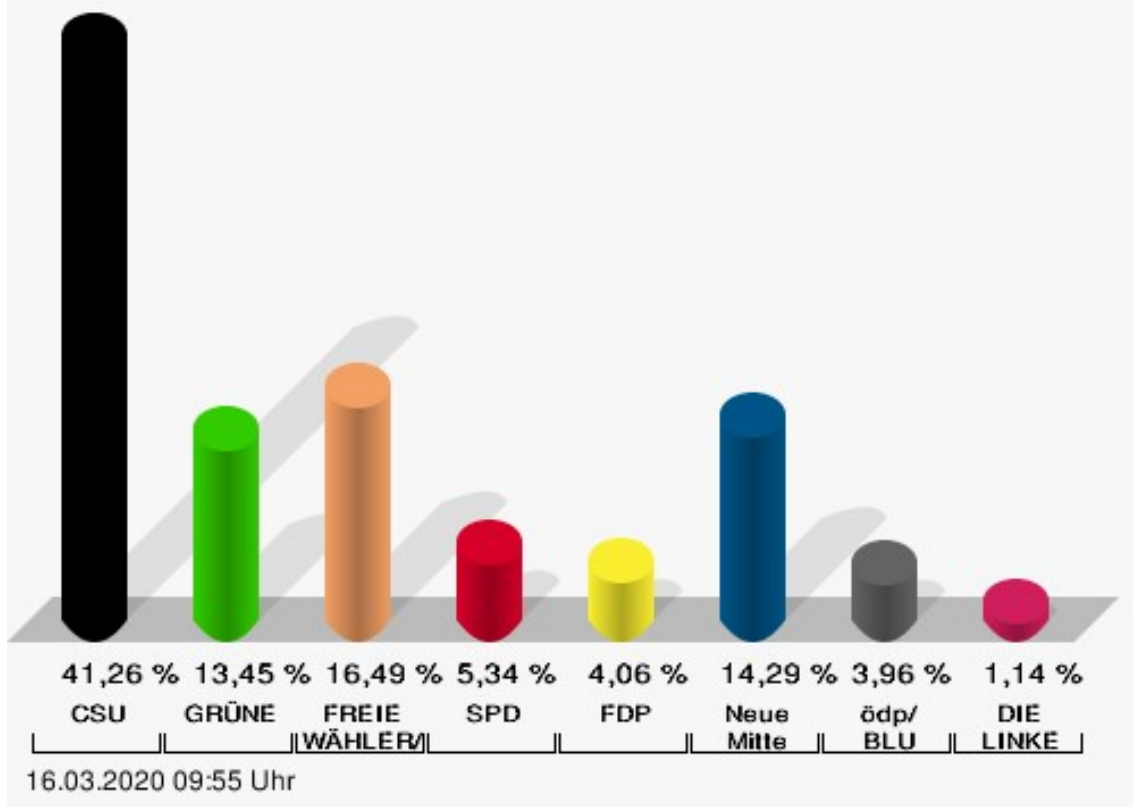
	Anzahl	Prozent
Nicole Grosch, Neue Mitte	56	1,61 %
Dr. Wilhelm Kuhn, Neue Mitte	11	0,32 %
Sebastian Will, Neue Mitte	9	0,26 %
Tobias Olbort, Neue Mitte	12	0,35 %
Benno Koch, Neue Mitte	36	1,04 %
Susanne Löffler, Neue Mitte	18	0,52 %
ödp/BLU	961	3,96 %
Ulrich Frey, ödp/BLU	137	14,26 %
Wolfgang Winter, ödp/BLU	70	7,28 %
Regina Frey, ödp/BLU	79	8,22 %
Günther Vogt, ödp/BLU	37	3,85 %
Stephanie Walter, ödp/BLU	33	3,43 %
Manfred Knippel, ödp/BLU	21	2,19 %
Martina Römmelt-Fella, ödp/BLU	29	3,02 %
Marco Schneider, ödp/BLU	13	1,35 %
Margarethe Fuchs, ödp/BLU	8	0,83 %
Christian Detsch, ödp/BLU	11	1,14 %
Silke Schmid, ödp/BLU	29	3,02 %
Dr. Carl-Ulrich Schmid, ödp/BLU	68	7,08 %
Susanne Winkel, ödp/BLU	18	1,87 %
Michael Linke, ödp/BLU	8	0,83 %
Alexandra Vath, ödp/BLU	8	0,83 %
Klaus Vath, ödp/BLU	8	0,83 %
Melissa Vath, ödp/BLU	7	0,73 %
Martin Eck, ödp/BLU	8	0,83 %
Tina Eck, ödp/BLU	7	0,73 %
Walter Mark, ödp/BLU	4	0,42 %
Julia Berberich, ödp/BLU	8	0,83 %
Thomas Schmitt, ödp/BLU	10	1,04 %
Elke Berberich, ödp/BLU	8	0,83 %
Jürgen Kempf, ödp/BLU	213	22,16 %
Paulina Ferreira Paulo, ödp/BLU	4	0,42 %
Konstantin Bergert, ödp/BLU	7	0,73 %
Michael Berberich, ödp/BLU	18	1,87 %
Angelika Bick, ödp/BLU	11	1,14 %
Manfred Reis, ödp/BLU	4	0,42 %
Stefan Fischer, ödp/BLU	7	0,73 %
Peter Speth, ödp/BLU	4	0,42 %
Marianne Krommer, ödp/BLU	11	1,14 %
Thomas Borgwardt, ödp/BLU	10	1,04 %

	Anzahl	Prozent
Hubertus Brand, ödp/BLU	5	0,52 %
Werner Zöllner, ödp/BLU	21	2,19 %
Markus Zimmermann, ödp/BLU	4	0,42 %
Jochen Vogt, ödp/BLU	6	0,62 %
André Busse, ödp/BLU	7	0,73 %
DIE LINKE	277	1,14 %
Andreas Adrian, DIE LINKE	18	6,50 %
Lisa-Michelle Muth, DIE LINKE	18	6,50 %
Daniel Kirilow, DIE LINKE	15	5,42 %
Marlene Hohm, DIE LINKE	18	6,50 %
Peter Diekmann, DIE LINKE	18	6,50 %
Brigitte Remer, DIE LINKE	19	6,86 %
Georg Liebl, DIE LINKE	15	5,42 %
Christine Marc, DIE LINKE	17	6,14 %
Adrian Wolf, DIE LINKE	17	6,14 %
Anna Schwantner, DIE LINKE	12	4,33 %
Hans-Jörg Dollansky, DIE LINKE	17	6,14 %
Vivien Wohlmann, DIE LINKE	18	6,50 %
Tobias Miksche, DIE LINKE	9	3,25 %
Vanessa Grimm, DIE LINKE	13	4,69 %
Yannick Berres, DIE LINKE	12	4,33 %
Melissa Ammersbach, DIE LINKE	10	3,61 %
Lucie Paurat, DIE LINKE	6	2,17 %
Selina Neumaier, DIE LINKE	6	2,17 %
Dennis Bauersachs, DIE LINKE	6	2,17 %
Samira Bauersachs, DIE LINKE	13	4,69 %



## Gemeinde Röllbach - Röllbach Briefwahl 1

Kreistagswahl 15.03.2020



CSU = Christlich-Soziale Union in Bayern e.V.

GRÜNE = BÜNDNIS 90/DIE GRÜNEN

FREIE WÄHLER/FW = FREIE WÄHLER/FREIE WÄHLER im Landkreis Miltenberg e.V.

SPD = Sozialdemokratische Partei Deutschlands

FDP = Freie Demokratische Partei

Neue Mitte = Neue Mitte Landkreis Miltenberg e.V.

ödp/BLU = Ökologisch-Demokratische Partei / Bürgerliste Untermain

# Übersicht Stimmbezirke

Zusammenstellung der Ergebnisse nach Stimmbezirken

Stimmbezirk	Stand	Wahlberechtigte	Wähler/innen	CSU	GRÜNE	FREIE WÄHLER/FW	SPD	FDP	Neue Mitte	ödp/BLU	DIE LINKE
Röllbach Urnenwahl 1	eingegangen	1.338	21,60 %	<b>43,90 %</b>	16,77 %	13,90 %	3,81 %	3,68 %	11,46 %	3,58 %	2,91 %
Röllbach Briefwahl 1	eingegangen	0		<b>41,26 %</b>	13,45 %	16,49 %	5,34 %	4,06 %	14,29 %	3,96 %	1,14 %
Gemeinde Röllbach	2 von 2	1.338	64,80 %	<b>42,17 %</b>	14,59 %	15,60 %	4,82 %	3,93 %	13,32 %	3,83 %	1,75 %

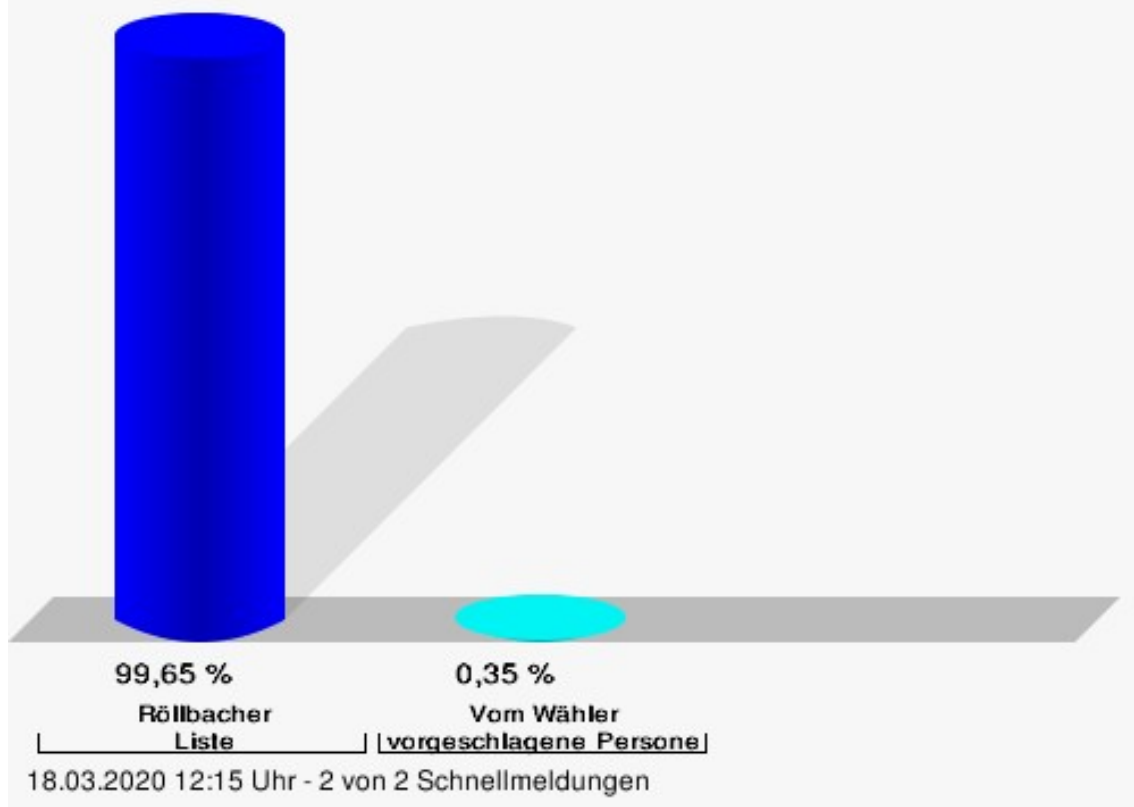
# Gemeinderatswahl

## Gemeinde Röllbach

	Anzahl	Prozent
RL	9.240	99,65 %
Stefan Bachmann, RL	283	3,06 %
Michael Berninger, RL	554	6,00 %
Boris Buhleier, RL	616	6,67 %
Andreas Eilbacher, RL	270	2,92 %
Enrico Elbert, RL	195	2,11 %
Michael Elbert, RL	407	4,40 %
Vanessa Englert, RL	491	5,31 %
Frank Hofmann, RL	261	2,82 %
Joachim Hofmann, RL	317	3,43 %
Thomas Kempf, RL	343	3,71 %
Nico Kirchgeßner, RL	256	2,77 %
Sebastian Kramer, RL	250	2,71 %
Bernd Möckel, RL	220	2,38 %
Miriam Müller, RL	362	3,92 %
Sarah Muylkens, RL	364	3,94 %
Ulrich Sauerstein, RL	405	4,38 %
Andre Schmitt, RL	299	3,24 %
Jutta Schneider, RL	321	3,47 %
Rainer Schüßler, RL	470	5,09 %
Christian Speth, RL	725	7,85 %
Florian Weinkötz, RL	347	3,76 %
Julian Wolz, RL	280	3,03 %
Ralf Wolz, RL	516	5,58 %
Reinhold Zimlich, RL	688	7,45 %

## Gemeinde Röllbach - Gesamtergebnis

Gemeinderatswahl 15.03.2020

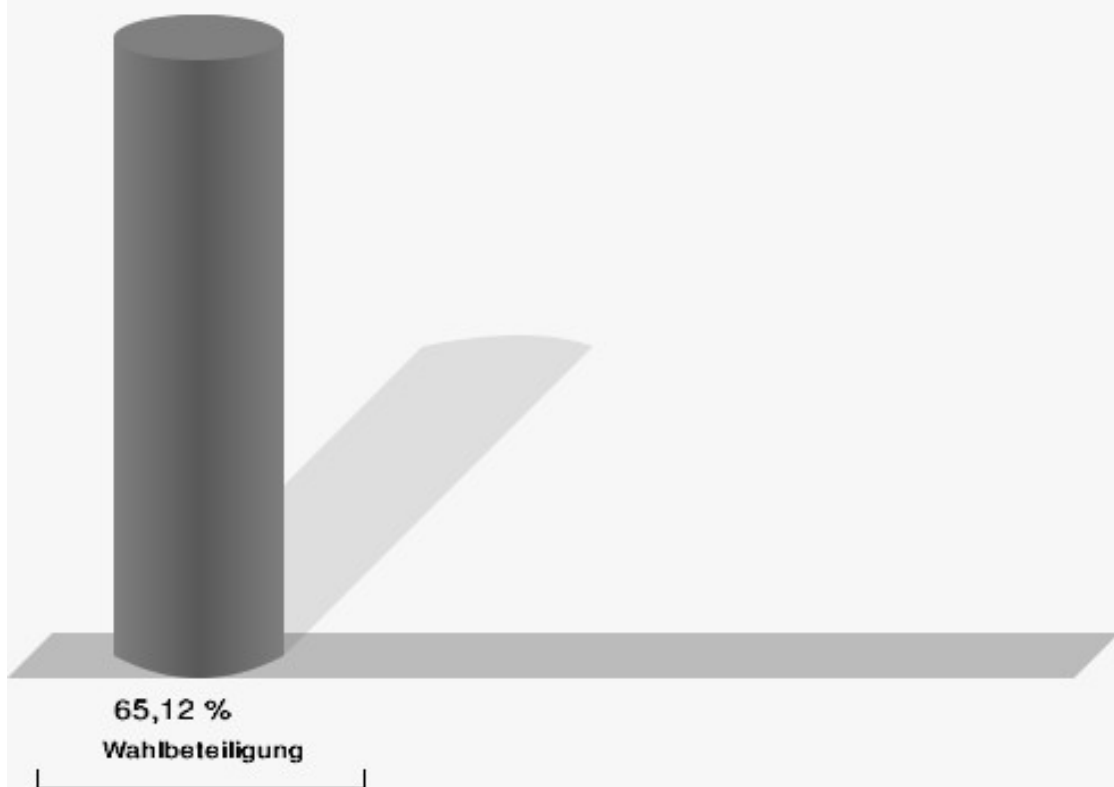


Vom Wähler vorgeschlagene Personen = Vom Wähler vorgeschlagene Personen

Folgende Kandidaten wurden gewählt:

Partei	Kandidat	Mandat
RL	Speth, Christian	Direktmandat
RL	Zimlich, Reinhold	Direktmandat
RL	Buhleier, Boris	Direktmandat
RL	Berninger, Michael	Direktmandat
RL	Wolz, Ralf	Direktmandat
RL	Englert, Vanessa	Direktmandat
RL	Schüßler, Rainer	Direktmandat
RL	Elbert, Michael	Direktmandat
RL	Sauerstein, Ulrich	Direktmandat
RL	Muylkens, Sarah	Direktmandat
RL	Müller, Miriam	Direktmandat
RL	Weinkötz, Florian	Direktmandat

## Wahlbeteiligung



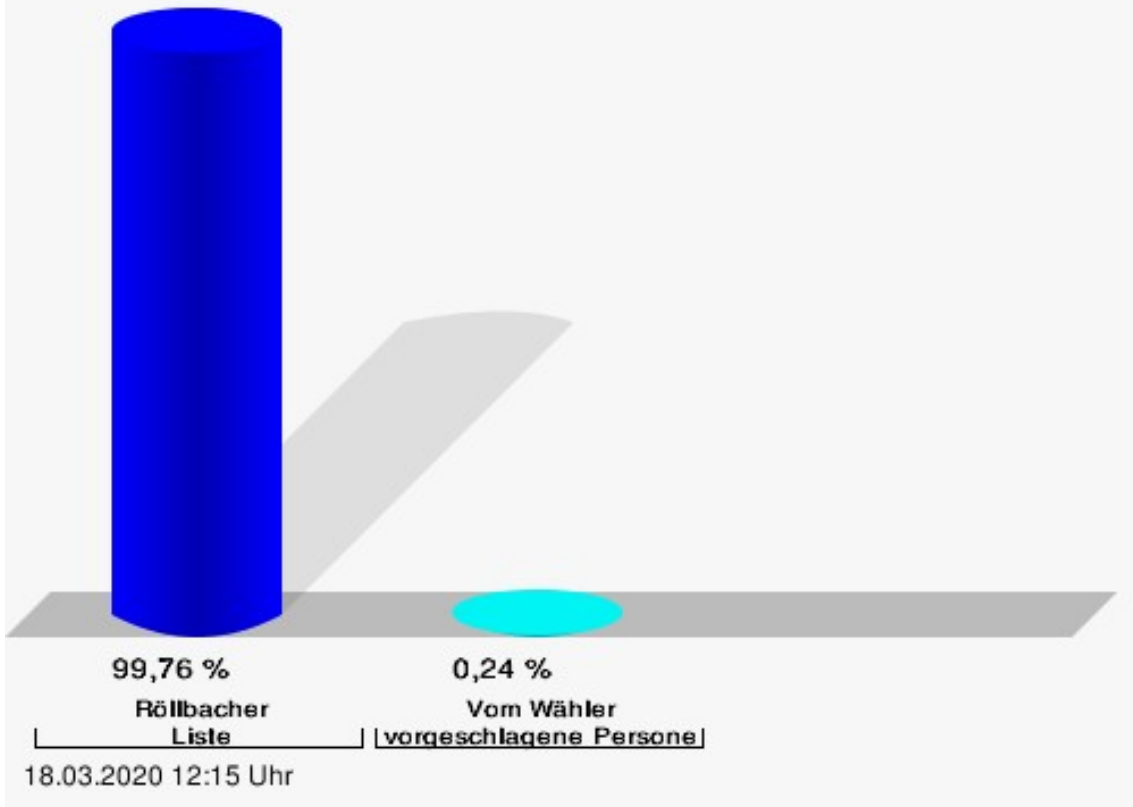
18.03.2020 12:15 Uhr - 2 von 2 Schnellmeldungen

## Stimmbezirke Röllbach Urnenwahl 1

	Anzahl	Prozent
RL	2.940	99,76 %
Stefan Bachmann, RL	97	3,30 %
Michael Berninger, RL	159	5,41 %
Boris Buhleier, RL	182	6,19 %
Andreas Eilbacher, RL	97	3,30 %
Enrico Elbert, RL	77	2,62 %
Michael Elbert, RL	111	3,78 %
Vanessa Englert, RL	157	5,34 %
Frank Hofmann, RL	94	3,20 %
Joachim Hofmann, RL	104	3,54 %
Thomas Kempf, RL	113	3,84 %
Nico Kirchgeßner, RL	93	3,16 %
Sebastian Kramer, RL	103	3,50 %
Bernd Möckel, RL	83	2,82 %
Miriam Müller, RL	102	3,47 %
Sarah Muylkens, RL	118	4,01 %
Ulrich Sauerstein, RL	131	4,46 %
Andre Schmitt, RL	96	3,27 %
Jutta Schneider, RL	106	3,61 %
Rainer Schüßler, RL	130	4,42 %
Christian Speth, RL	214	7,28 %
Florian Weinkötz, RL	106	3,61 %
Julian Wolz, RL	102	3,47 %
Ralf Wolz, RL	158	5,37 %
Reinhold Zimlich, RL	207	7,04 %


# Gemeinde Röllbach - Röllbach Urnenwahl 1

Gemeinderatswahl 15.03.2020



Vom Wähler vorgeschlagene Personen = Vom Wähler vorgeschlagene Personen

## Wahlbeteiligung

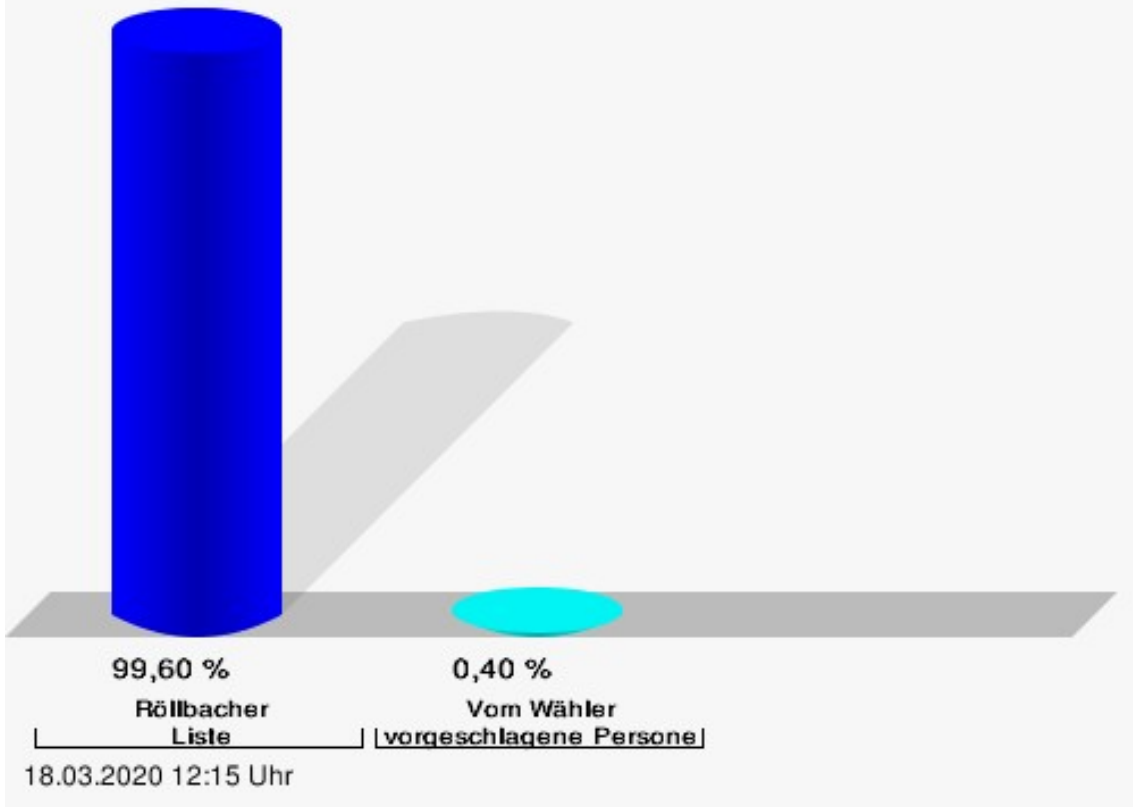


## Röllbach Briefwahl 1

	Anzahl	Prozent
RL	6.300	99,60 %
Stefan Bachmann, RL	186	2,95 %
Michael Berninger, RL	395	6,27 %
Boris Buhleier, RL	434	6,89 %
Andreas Eilbacher, RL	173	2,75 %
Enrico Elbert, RL	118	1,87 %
Michael Elbert, RL	296	4,70 %
Vanessa Englert, RL	334	5,30 %
Frank Hofmann, RL	167	2,65 %
Joachim Hofmann, RL	213	3,38 %
Thomas Kempf, RL	230	3,65 %
Nico Kirchgeßner, RL	163	2,59 %
Sebastian Kramer, RL	147	2,33 %
Bernd Möckel, RL	137	2,17 %
Miriam Müller, RL	260	4,13 %
Sarah Muylkens, RL	246	3,90 %
Ulrich Sauerstein, RL	274	4,35 %
Andre Schmitt, RL	203	3,22 %
Jutta Schneider, RL	215	3,41 %
Rainer Schüßler, RL	340	5,40 %
Christian Speth, RL	511	8,11 %
Florian Weinkötz, RL	241	3,83 %
Julian Wolz, RL	178	2,83 %
Ralf Wolz, RL	358	5,68 %
Reinhold Zimlich, RL	481	7,63 %



Gemeinde Röllbach - Röllbach Briefwahl 1  
Gemeinderatswahl 15.03.2020



Vom Wähler vorgeschlagene Personen = Vom Wähler vorgeschlagene Personen

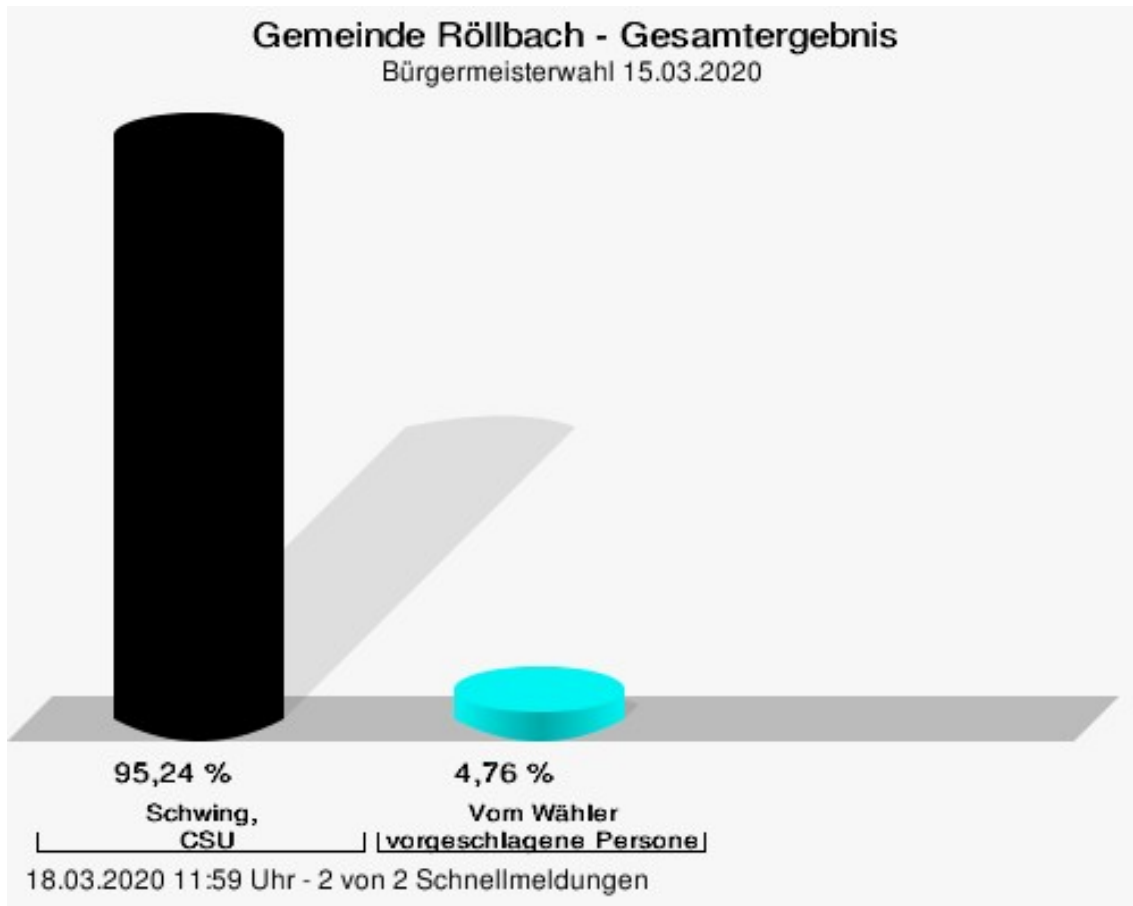
## Übersicht Stimmbezirke

Zusammenstellung der Ergebnisse nach Stimmbezirken

Stimmbezirk	Stand	Wahlberechtigte	Wähler/innen	RL	Vom Wähler ...ne Personen
Röllbach Urnenwahl 1	eingegangen	1.333	21,68 %	<b>99,76 %</b>	0,24 %
Röllbach Briefwahl 1	eingegangen	0		<b>99,60 %</b>	0,40 %
Gemeinde Röllbach	2 von 2	1.333	65,12 %	<b>99,65 %</b>	0,35 %

# Bürgermeisterwahl Gemeinde Röllbach

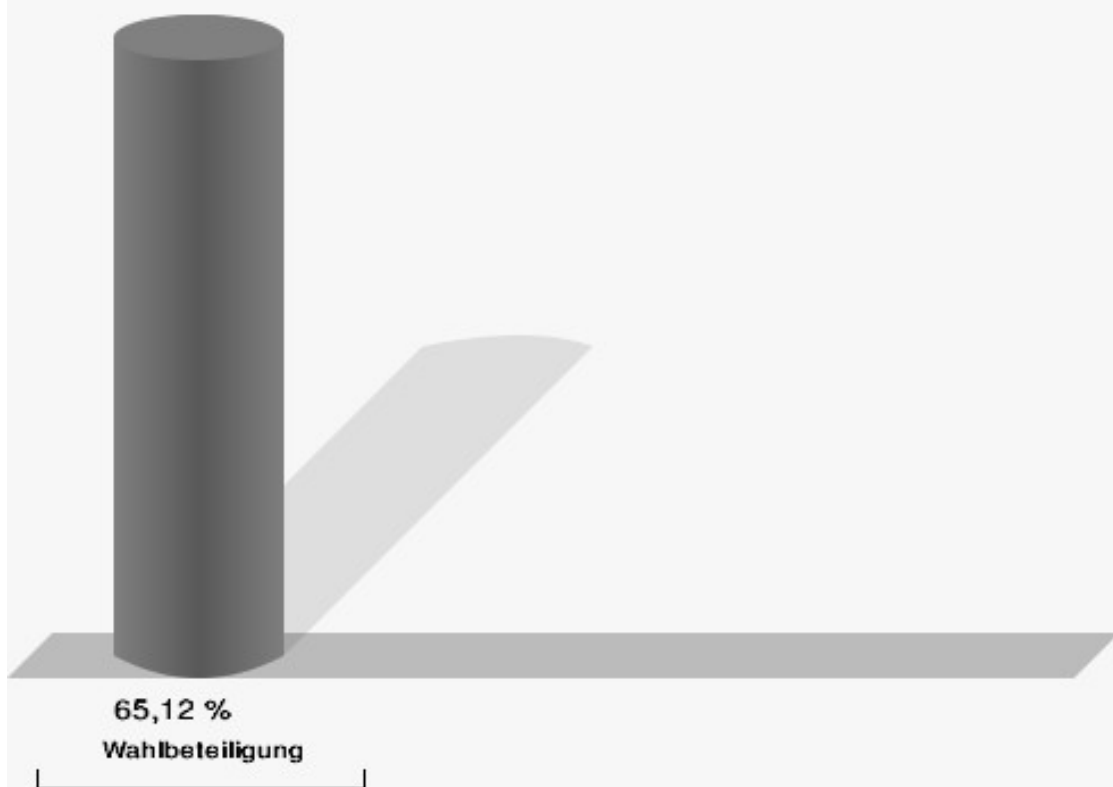
	Anzahl	Prozent
Schwing, CSU	700	95,24 %
Vom Wähler vorgeschlagene Personen	35	4,76 %



Schwing, CSU = Schwing, Christlich-Soziale Union in Bayern  
 Vom Wähler vorgeschlagene Personen = Vom Wähler vorgeschlagene Personen

Gewählt
Schwing, Michael (CSU)

## Wahlbeteiligung

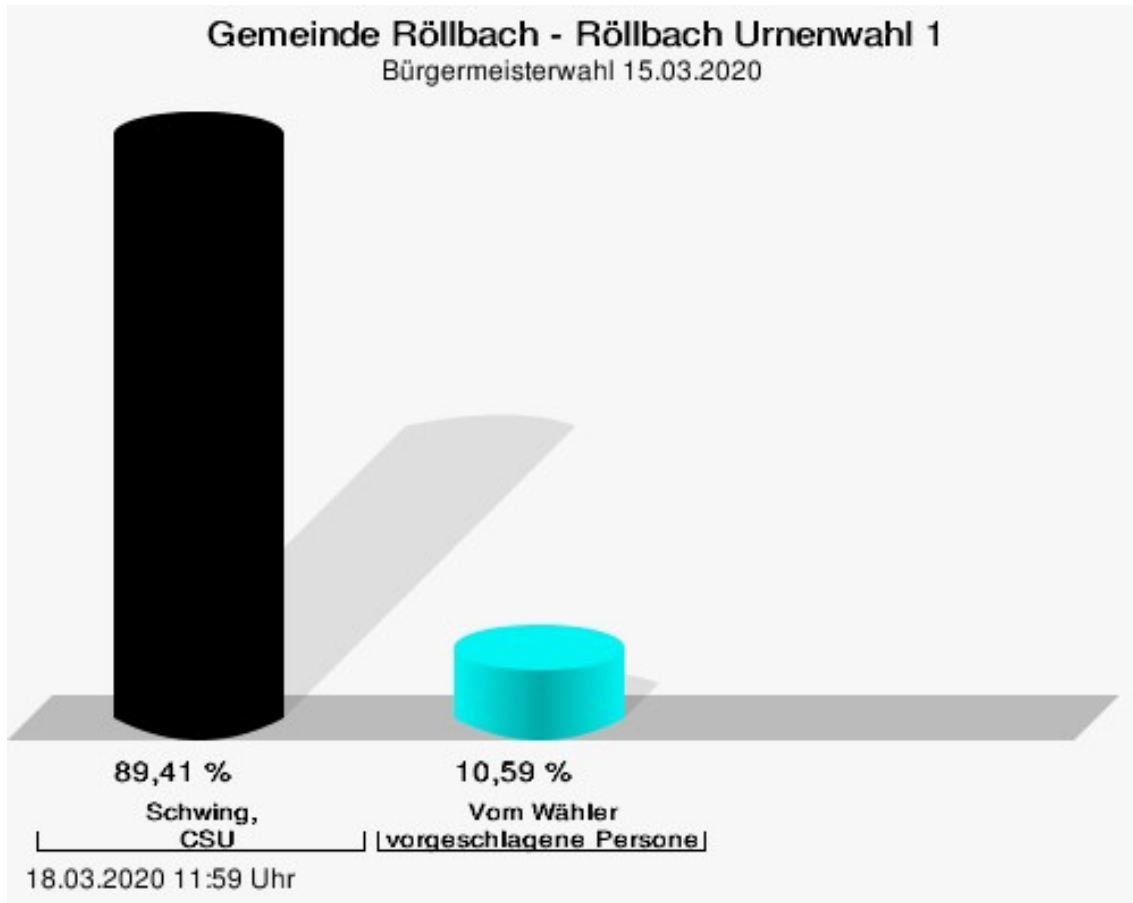


18.03.2020 11:59 Uhr - 2 von 2 Schnellmeldungen

# Stimmbezirke


## Röllbach Urnenwahl 1

	Anzahl	Prozent
Schwing, CSU	228	89,41 %
Vom Wähler vorgeschlagene Personen	27	10,59 %



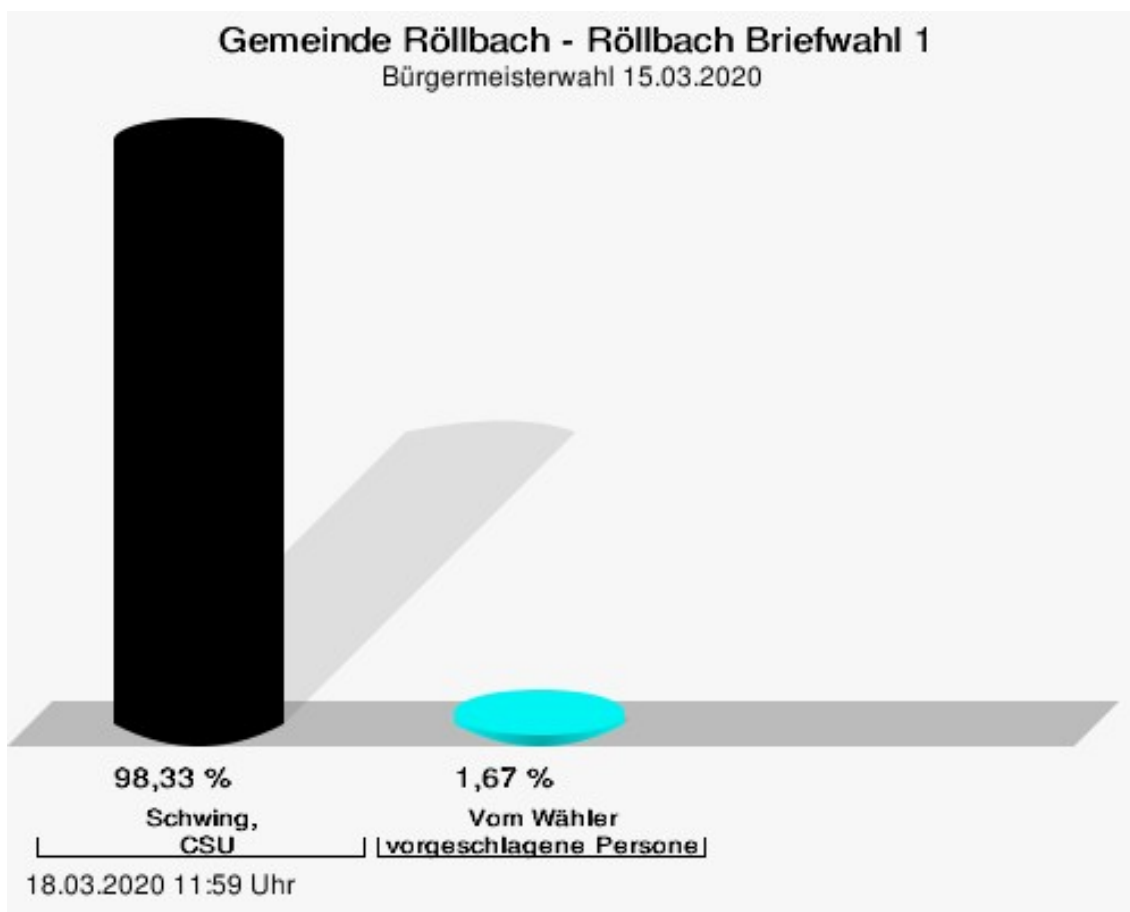
Schwing, CSU = Schwing, Christlich-Soziale Union in Bayern  
Vom Wähler vorgeschlagene Personen = Vom Wähler vorgeschlagene Personen

## Wahlbeteiligung



## Röllbach Briefwahl 1

	Anzahl	Prozent
Schwing, CSU	472	98,33 %
Vom Wähler vorgeschlagene Personen	8	1,67 %



Schwing, CSU = Schwing, Christlich-Soziale Union in Bayern

Vom Wähler vorgeschlagene Personen = Vom Wähler vorgeschlagene Personen

## Übersicht Stimmbezirke

Zusammenstellung der Ergebnisse nach Stimmbezirken

Stimmbezirk	Stand	Wahlberechtigte	Wähler/innen	gültig	CSU	Vom Wähler ...ne Personen
Röllbach Urnenwahl 1	eingegangen	1.333	21,68 %	88,24 %	<b>89,41 %</b>	10,59 %
Röllbach Briefwahl 1	eingegangen	0		82,90 %	<b>98,33 %</b>	1,67 %
Gemeinde Röllbach	2 von 2	1.333	65,12 %	84,68 %	<b>95,24 %</b>	4,76 %