

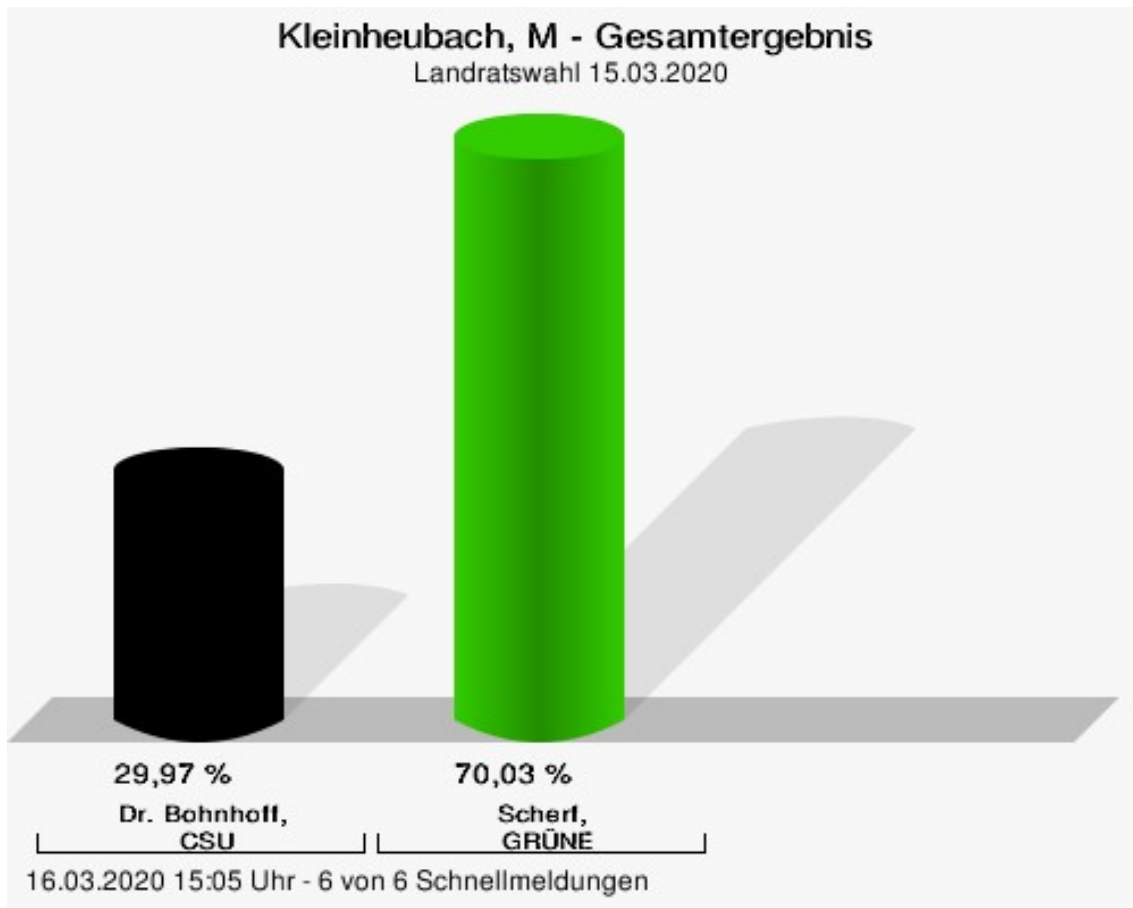
Wahlbuch
Kommunalwahlen
15.03.2020
Kleinheubach, M
Herausgegeben am 01.04.2020

Inhaltsverzeichnis

Landratswahl	1
Kleinheubach, M	1
Stimmbezirke	3
Wahllokal 1 - Schule C 01	3
Wahllokal 2 - Schule C 02	5
Wahllokal 3 - Schule C 04	7
Briefwahl 1 - Schule C 03	9
Briefwahl 2 - Schule Mensa	10
Briefwahl 3 - Schule A 01	11
Übersicht Stimmbezirke	12
Kreistagswahl	13
Kleinheubach, M	13
Stimmbezirke	27
Wahllokal 1 - Schule C 01	27
Wahllokal 2 - Schule C 02	41
Wahllokal 3 - Schule C 04	55
Briefwahl 1 - Schule C 03	69
Briefwahl 2 - Schule Mensa	82
Briefwahl 3 - Schule A 01	95
Übersicht Stimmbezirke	108

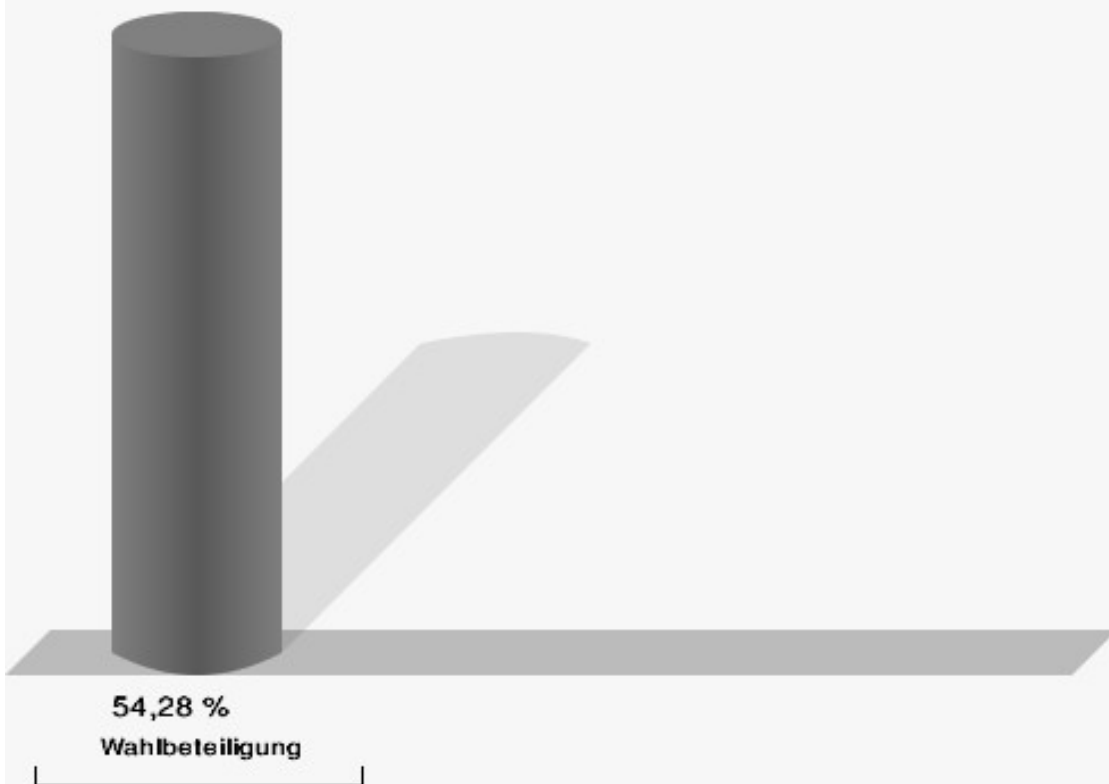
Landratswahl Kleinheubach, M

	Anzahl	Prozent
Dr. Bohnhoff, CSU	457	29,97 %
Scherf, GRÜNE	1.068	70,03 %



Dr. Bohnhoff, CSU = Dr. Bohnhoff, Christlich-Soziale Union in Bayern e.V.
Scherf, GRÜNE = Scherf, BÜNDNIS 90/DIE GRÜNEN

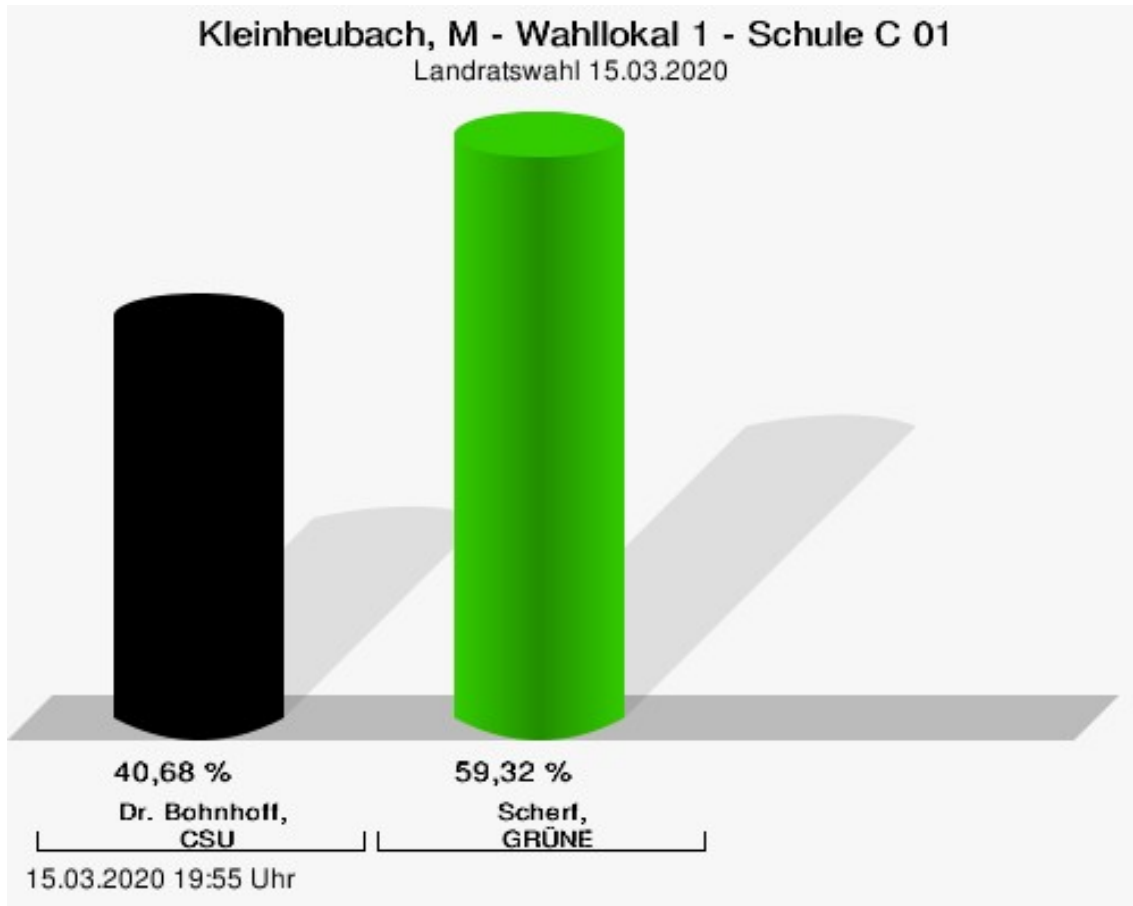
Wahlbeteiligung



16.03.2020 15:05 Uhr - 6 von 6 Schnellmeldungen

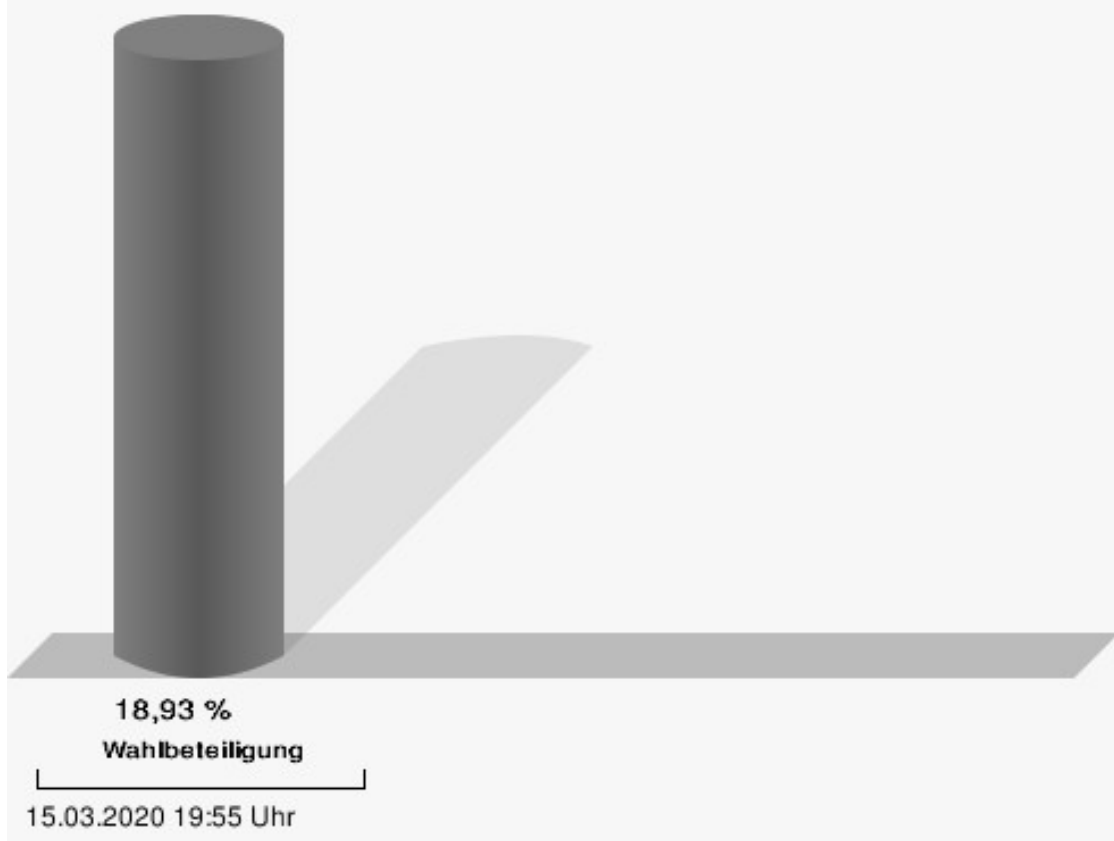
Stimmbezirke
Wahllokal 1 - Schule C 01

	Anzahl	Prozent
Dr. Bohnhoff, CSU	72	40,68 %
Scherf, GRÜNE	105	59,32 %



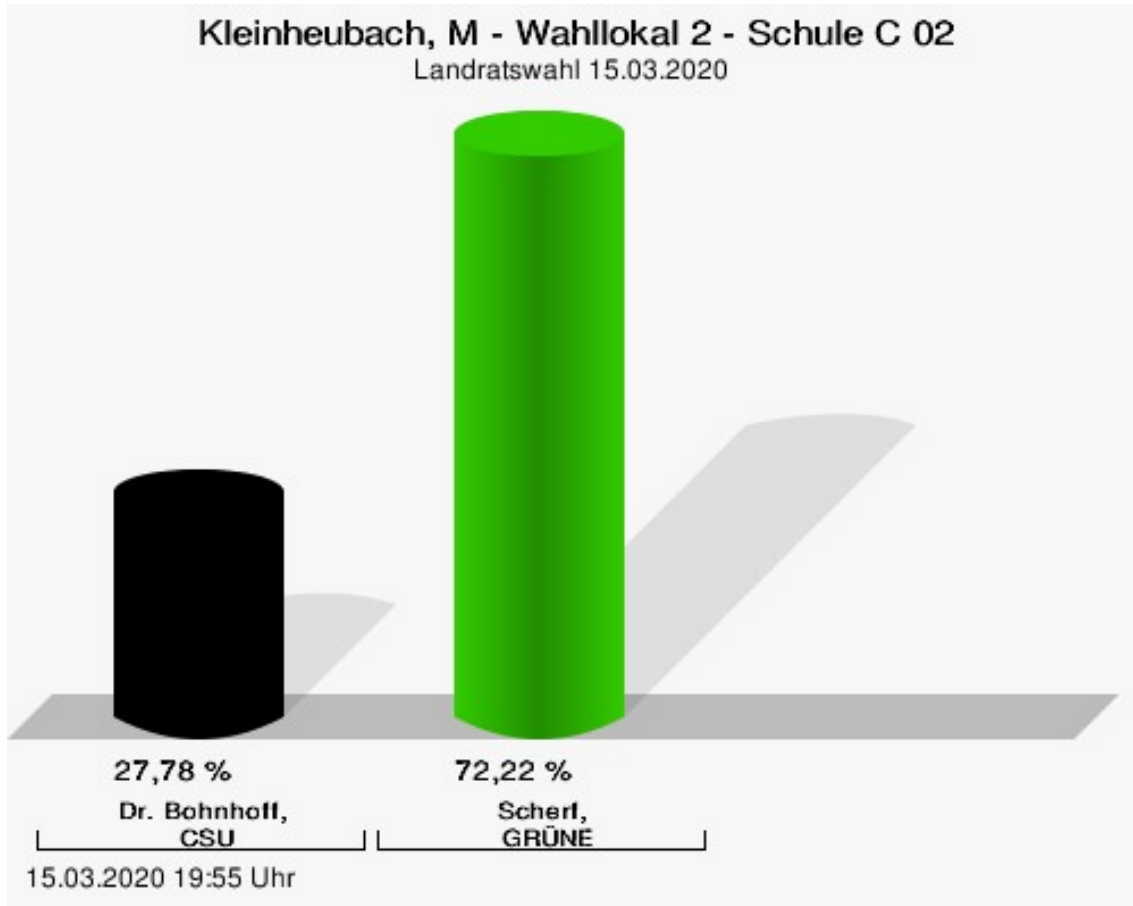
Dr. Bohnhoff, CSU = Dr. Bohnhoff, Christlich-Soziale Union in Bayern e.V.
Scherf, GRÜNE = Scherf, BÜNDNIS 90/DIE GRÜNEN

Wahlbeteiligung




Wahllokal 2 - Schule C 02

	Anzahl	Prozent
Dr. Bohnhoff, CSU	45	27,78 %
Scherf, GRÜNE	117	72,22 %



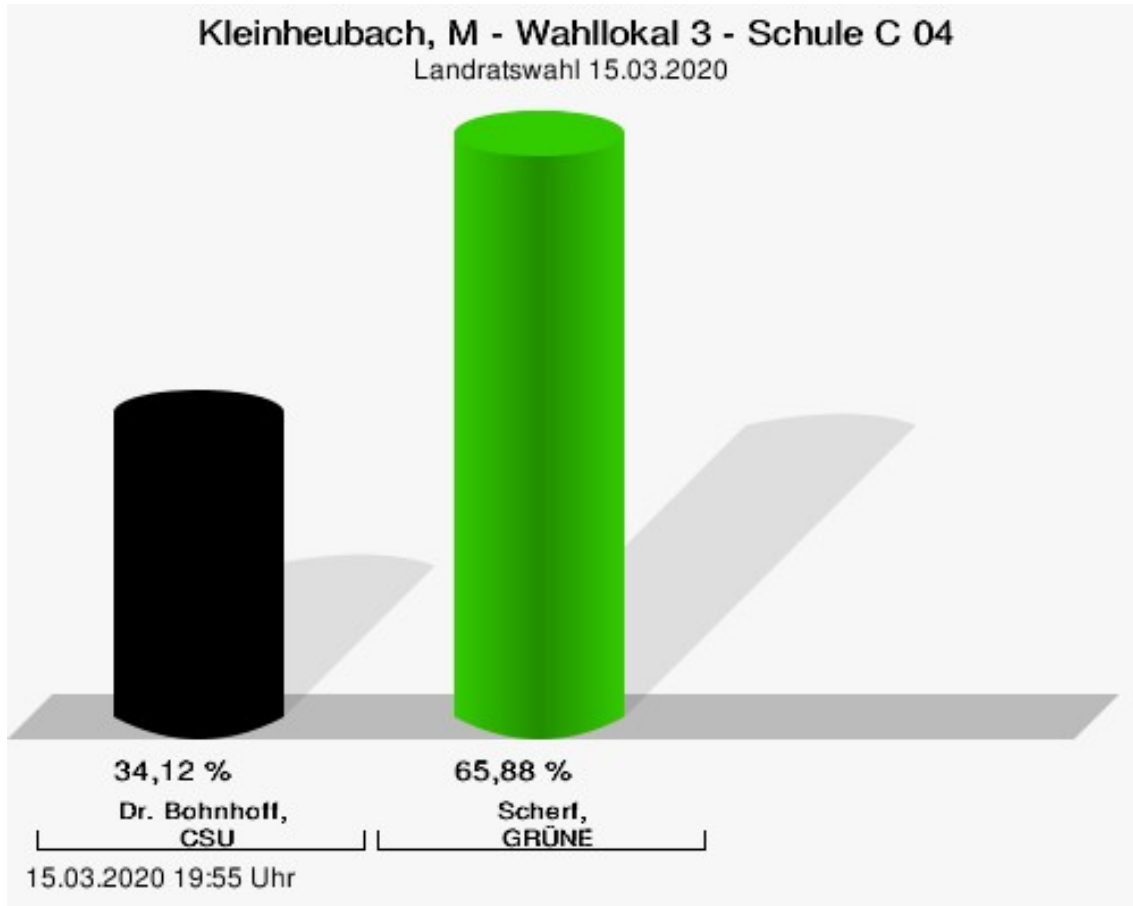
Dr. Bohnhoff, CSU = Dr. Bohnhoff, Christlich-Soziale Union in Bayern e.V.
Scherf, GRÜNE = Scherf, BÜNDNIS 90/DIE GRÜNEN

Wahlbeteiligung



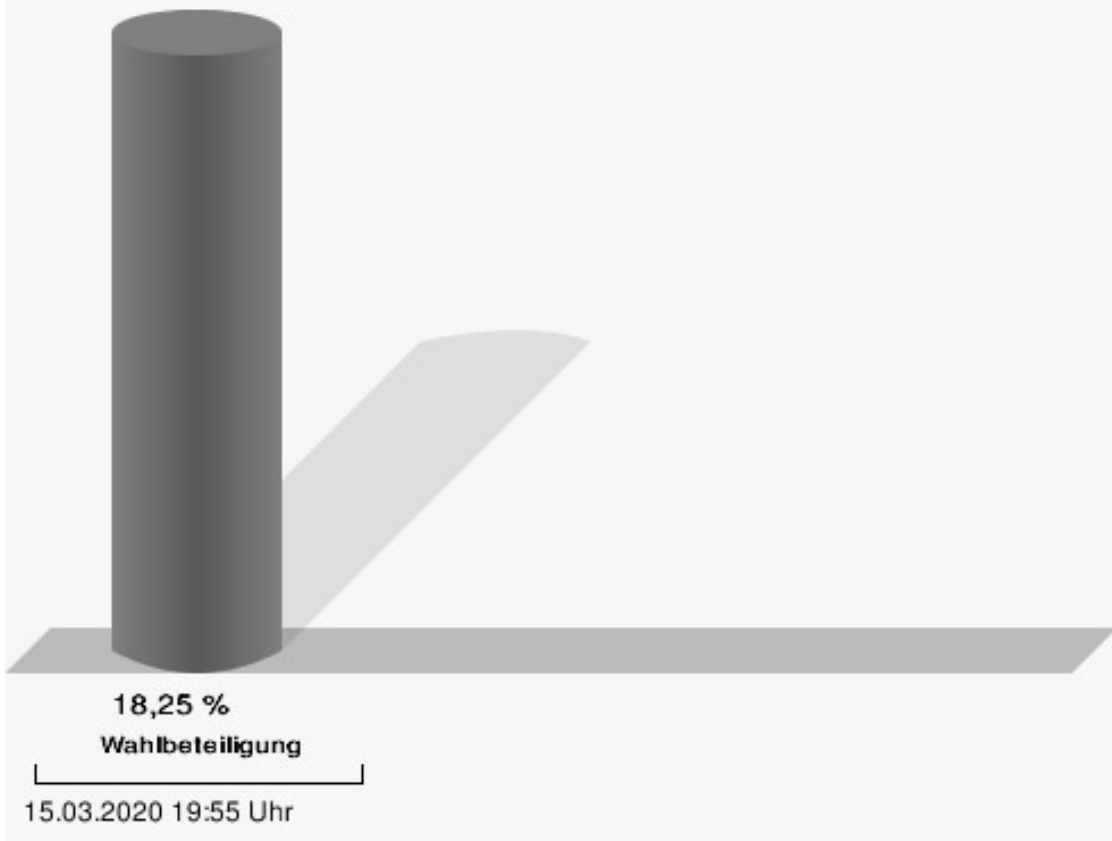
Wahllokal 3 - Schule C 04

	Anzahl	Prozent
Dr. Bohnhoff, CSU	58	34,12 %
Scherf, GRÜNE	112	65,88 %



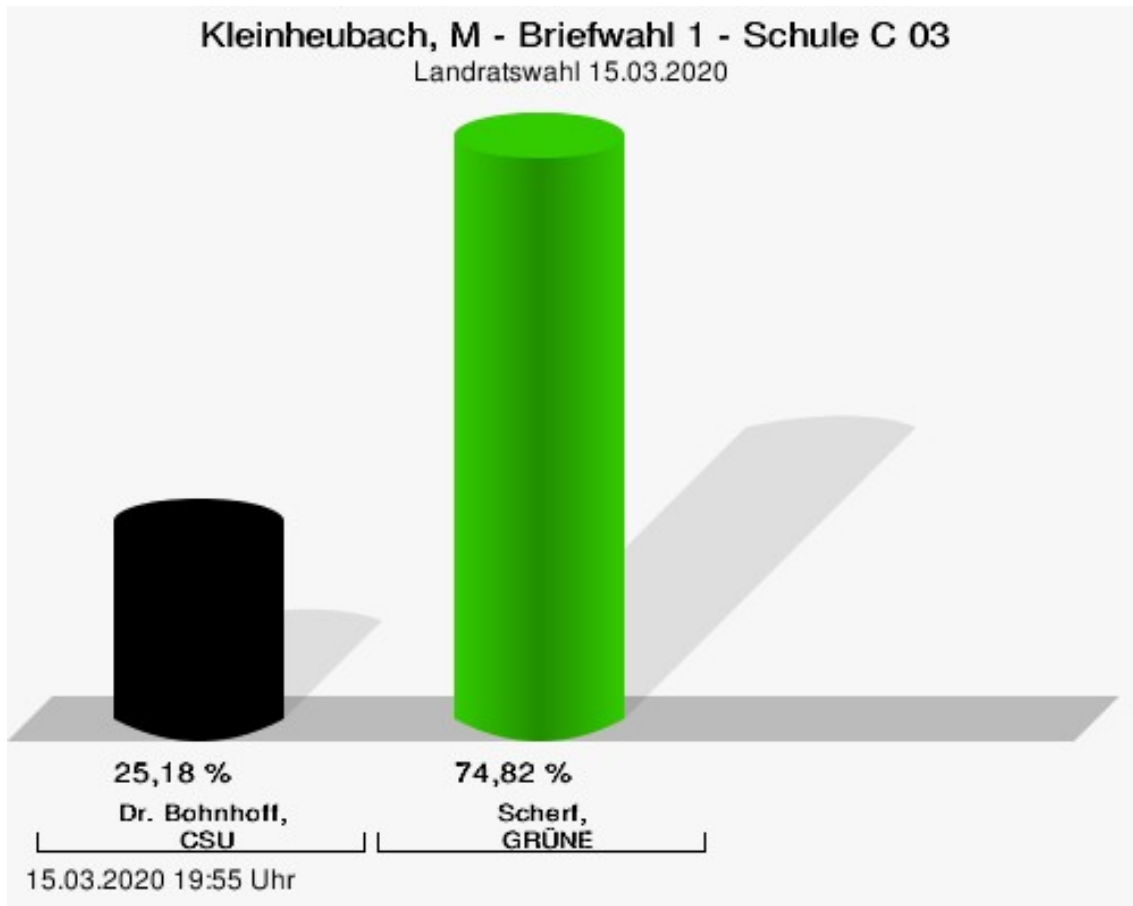
Dr. Bohnhoff, CSU = Dr. Bohnhoff, Christlich-Soziale Union in Bayern e.V.
Scherf, GRÜNE = Scherf, BÜNDNIS 90/DIE GRÜNEN

Wahlbeteiligung



Briefwahl 1 - Schule C 03

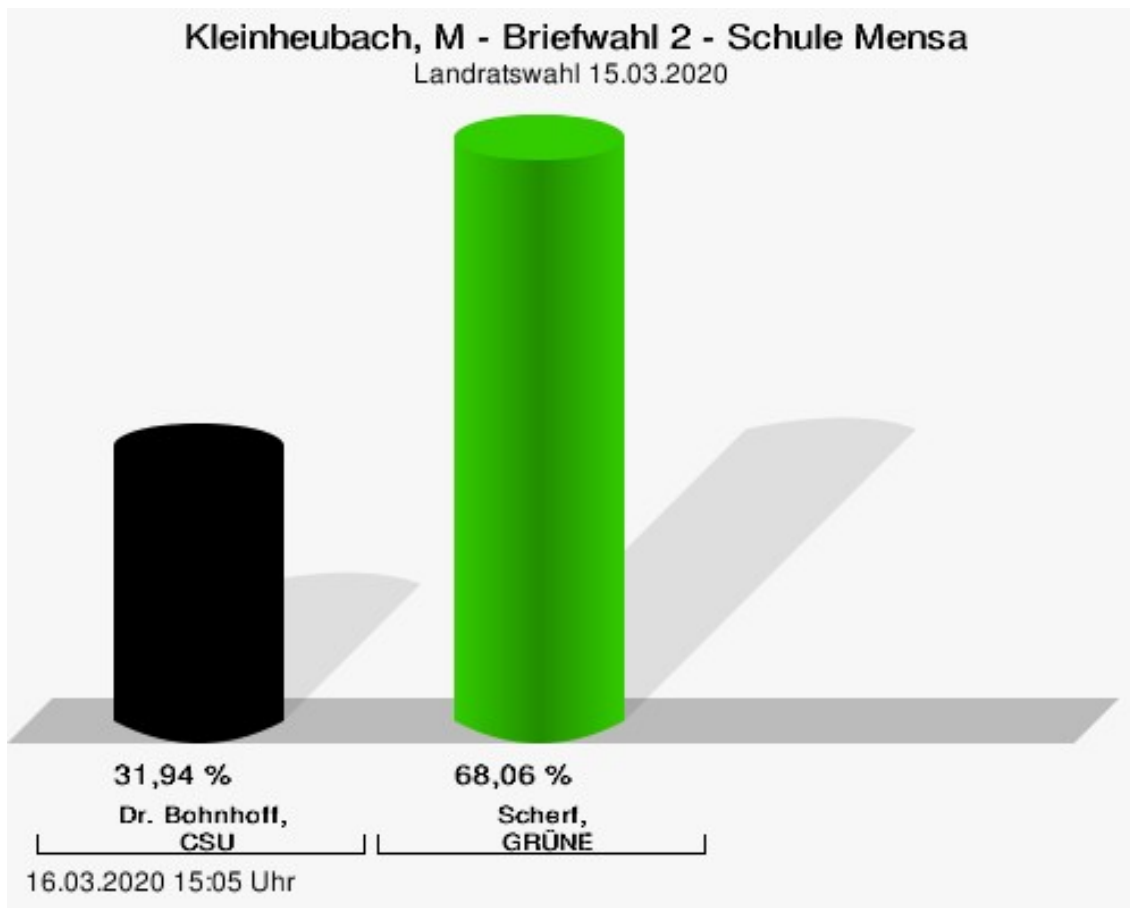
	Anzahl	Prozent
Dr. Bohnhoff, CSU	71	25,18 %
Scherf, GRÜNE	211	74,82 %



Dr. Bohnhoff, CSU = Dr. Bohnhoff, Christlich-Soziale Union in Bayern e.V.
Scherf, GRÜNE = Scherf, BÜNDNIS 90/DIE GRÜNEN

Briefwahl 2 - Schule Mensa

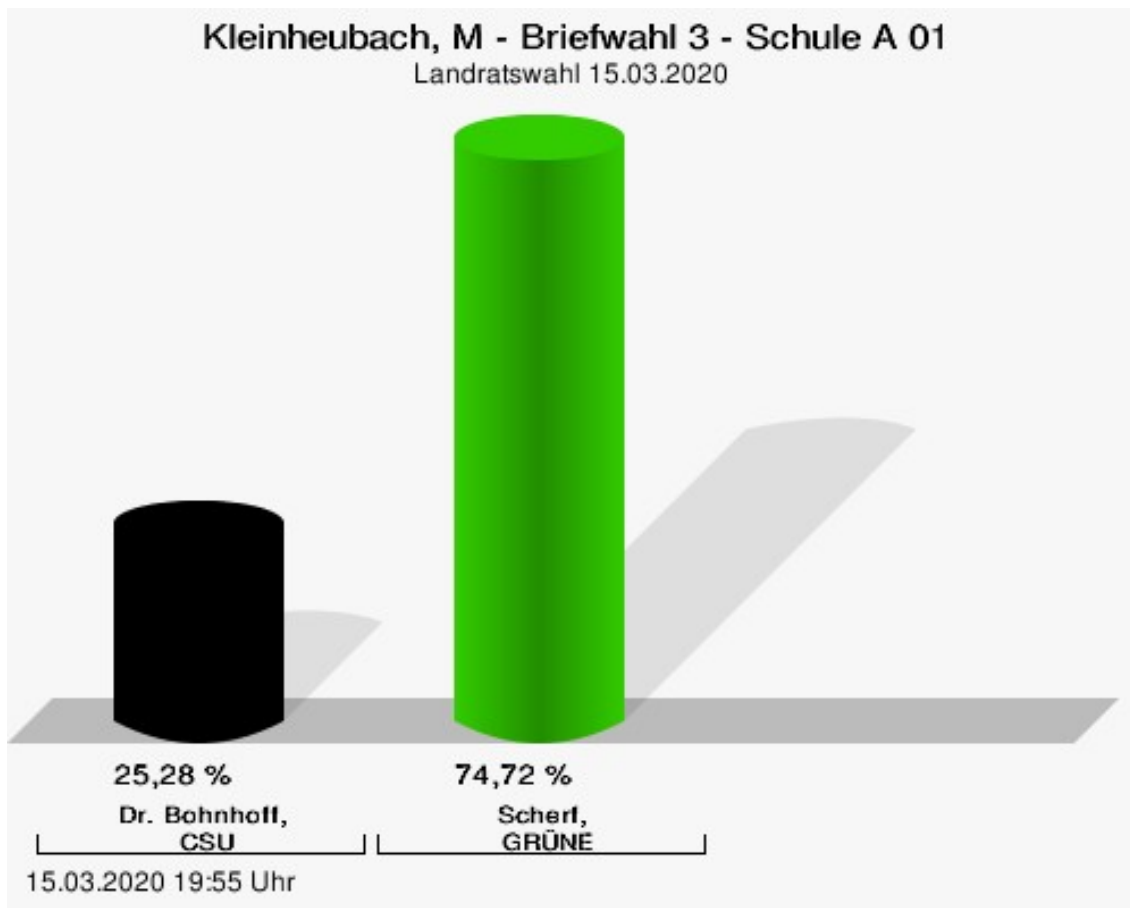
	Anzahl	Prozent
Dr. Bohnhoff, CSU	122	31,94 %
Scherf, GRÜNE	260	68,06 %



Dr. Bohnhoff, CSU = Dr. Bohnhoff, Christlich-Soziale Union in Bayern e.V.
Scherf, GRÜNE = Scherf, BÜNDNIS 90/DIE GRÜNEN

Briefwahl 3 - Schule A 01

	Anzahl	Prozent
Dr. Bohnhoff, CSU	89	25,28 %
Scherf, GRÜNE	263	74,72 %



Dr. Bohnhoff, CSU = Dr. Bohnhoff, Christlich-Soziale Union in Bayern e.V.
Scherf, GRÜNE = Scherf, BÜNDNIS 90/DIE GRÜNEN

Übersicht Stimmbezirke

Zusammenstellung der Ergebnisse nach Stimmbezirken

Stimmbezirk	Stand	Wahlberechtigte	Wähler/innen	gültig	CSU	GRÜNE
Wahllokal 1 - Schule C 01	eingegangen	956	18,93 %	97,79 %	40,68 %	59,32 %
Wahllokal 2 - Schule C 02	eingegangen	955	17,07 %	99,39 %	27,78 %	72,22 %
Wahllokal 3 - Schule C 04	eingegangen	948	18,25 %	98,27 %	34,12 %	65,88 %
Briefwahl 1 - Schule C 03	eingegangen	0		97,24 %	25,18 %	74,82 %
Briefwahl 2 - Schule Mensa	eingegangen	0		98,45 %	31,94 %	68,06 %
Briefwahl 3 - Schule A 01	eingegangen	0		98,60 %	25,28 %	74,72 %
Kleinheubach, M	6 von 6	2.859	54,28 %	98,26 %	29,97 %	70,03 %

Kreistagswahl

Kleinheubach, M

	Anzahl	Prozent
CSU	20.656	26,10 %
Dr. Armin Bohnhoff, CSU	766	3,71 %
Karin Passow, CSU	1.727	8,36 %
Michael Schwing, CSU	639	3,09 %
Lisa Steger, CSU	304	1,47 %
Berthold R�uth, CSU	713	3,45 %
Kersten M�nzenberger, CSU	300	1,45 %
Peter Schmitt, CSU	580	2,81 %
Monika Schuck, CSU	393	1,90 %
Stefan Breunig, CSU	317	1,53 %
Eva Geis, CSU	284	1,37 %
Martin Gundert, CSU	244	1,18 %
Edeltraud Fecher, CSU	338	1,64 %
Philipp Tr�tzler, CSU	453	2,19 %
J�rgen Reinhard, CSU	348	1,68 %
Kai Hohmann, CSU	248	1,20 %
Dietmar Fieger, CSU	345	1,67 %
Ralf Reichwein, CSU	412	1,99 %
Martin Stock, CSU	268	1,30 %
Christian Schreck, CSU	279	1,35 %
Thomas K�hler, CSU	285	1,38 %
Siegfried Scholtka, CSU	272	1,32 %
Stephanie Aulbach, CSU	242	1,17 %
Gernot Winter, CSU	684	3,31 %
Boris Gro�skinsky, CSU	578	2,80 %
Max-Josef Eck, CSU	373	1,81 %
Michael Stegmann, CSU	236	1,14 %
Andreas Freiburg, CSU	290	1,40 %
Stefan Schwab, CSU	449	2,17 %
Martin Eilbacher, CSU	302	1,46 %
Thomas Haas, CSU	255	1,23 %
Patrick Walter, CSU	239	1,16 %
Karl Zimmermann, CSU	247	1,20 %
Gerhard R�uth, CSU	273	1,32 %
Doris Hegmann, CSU	279	1,35 %
Steffen Trautmann, CSU	234	1,13 %
Volker Mayer, CSU	413	2,00 %
Christoph Grosch, CSU	218	1,06 %

	Anzahl	Prozent
Rainer Kroth, CSU	208	1,01 %
Yüksel Dural-Dietz, CSU	209	1,01 %
Bettina Becker, CSU	257	1,24 %
Andrea Discher-Bayer, CSU	258	1,25 %
Dr. Uwe Rohe, CSU	214	1,04 %
Armin Bick, CSU	252	1,22 %
Manuela Fromm, CSU	207	1,00 %
Marius Kretschmer, CSU	282	1,37 %
Andreas Hohm, CSU	232	1,12 %
Marcello Spielmann, CSU	194	0,94 %
Katja Zöllner, CSU	218	1,06 %
Patricia Häcker, CSU	196	0,95 %
Erika Giegerich, CSU	221	1,07 %
Mustafa Tolaman, CSU	198	0,96 %
Gerhard Broßler, CSU	368	1,78 %
Paul Klimmer, CSU	207	1,00 %
Bernhard Kern, CSU	314	1,52 %
Volker Schießmann, CSU	179	0,87 %
Claudia Kappes, CSU	394	1,91 %
Manfred Schüßler, CSU	199	0,96 %
Joachim Bieber, CSU	399	1,93 %
Erwin Dotzel, CSU	352	1,70 %
Michael Berninger, CSU	271	1,31 %
GRÜNE	10.803	13,65 %
Marion Becker, GRÜNE	291	2,69 %
Jens Marco Scherf, GRÜNE	1.415	13,10 %
Hannelore Kreuzer, GRÜNE	231	2,14 %
Ansgar Stich, GRÜNE	355	3,29 %
Dr. Nina Schüßler, GRÜNE	246	2,28 %
Mattis Fischmann, GRÜNE	223	2,06 %
Sylvia Deckert, GRÜNE	230	2,13 %
Alexander Heß, GRÜNE	183	1,69 %
Petra Münzel, GRÜNE	310	2,87 %
Joachim Schneider, GRÜNE	178	1,65 %
Cordula Hunze-Lee, GRÜNE	166	1,54 %
Werner Billmaier, GRÜNE	204	1,89 %
Sabine Stellrecht-Schmidt, GRÜNE	295	2,73 %
Dieter Heilemann, GRÜNE	161	1,49 %
Annette Horn, GRÜNE	137	1,27 %

	Anzahl	Prozent
Burkard Beck, GRÜNE	211	1,95 %
Anna Bärenklau, GRÜNE	153	1,42 %
Thilo Dekant, GRÜNE	167	1,55 %
Julia Körbel, GRÜNE	158	1,46 %
Albert Taudte, GRÜNE	129	1,19 %
Franka Stich, GRÜNE	128	1,18 %
Frank Grabowski, GRÜNE	130	1,20 %
Yvonne Holzapfel-Graner, GRÜNE	128	1,18 %
Dr. Frank Küster, GRÜNE	195	1,81 %
Heidi Weber, GRÜNE	179	1,66 %
Alfred Sunder-Plassmann, GRÜNE	166	1,54 %
Lucy Hektor, GRÜNE	149	1,38 %
Rolf Heesch, GRÜNE	118	1,09 %
Annette Dekant, GRÜNE	157	1,45 %
Jan Pollakowski, GRÜNE	128	1,18 %
Rita Giegerich, GRÜNE	170	1,57 %
Wolfgang Münzel, GRÜNE	131	1,21 %
Christina Ulshöfer, GRÜNE	202	1,87 %
Cedric Johanni, GRÜNE	118	1,09 %
Stephanie Hektor, GRÜNE	166	1,54 %
Nico Zöllner, GRÜNE	148	1,37 %
Sylvia Zahn, GRÜNE	119	1,10 %
Uwe Weigelt, GRÜNE	116	1,07 %
Gertrud Schwarz-Schöhl, GRÜNE	109	1,01 %
Lukas Almritter, GRÜNE	120	1,11 %
Karin Günther, GRÜNE	118	1,09 %
Marcel Schmidt, GRÜNE	136	1,26 %
Caroline Arnold, GRÜNE	136	1,26 %
Lukas Hartmann, GRÜNE	163	1,51 %
Beate Höltermann, GRÜNE	146	1,35 %
Séan Kervick, GRÜNE	150	1,39 %
Margot Kautz, GRÜNE	124	1,15 %
Roland Arnold, GRÜNE	110	1,02 %
Anne Scherf, GRÜNE	166	1,54 %
Julian Deckert, GRÜNE	109	1,01 %
Astrid Schreiber, GRÜNE	105	0,97 %
Wolfgang Günther, GRÜNE	106	0,98 %
Eva Rother, GRÜNE	102	0,94 %
Michael Bernhard, GRÜNE	131	1,21 %

	Anzahl	Prozent
Christl Wurtinger, GRÜNE	100	0,93 %
Michael Grundmann, GRÜNE	101	0,93 %
Anke Küster, GRÜNE	182	1,68 %
Bernhard Westhoff-Höltermann, GRÜNE	89	0,82 %
Annette Rüttger, GRÜNE	101	0,93 %
Dr. Eberhard Großmann, GRÜNE	108	1,00 %
FREIE WÄHLER/FW	14.418	18,22 %
Andreas Fath, FREIE WÄHLER/FW	348	2,41 %
Thomas Zöllner, FREIE WÄHLER/FW	577	4,00 %
Jessica Klug, FREIE WÄHLER/FW	203	1,41 %
Thomas Becker, FREIE WÄHLER/FW	204	1,41 %
Dr. Hans Jürgen Fahn, FREIE WÄHLER/FW	339	2,35 %
Susanne Wörner, FREIE WÄHLER/FW	373	2,59 %
Bernd Schötterl, FREIE WÄHLER/FW	523	3,63 %
Roland Eppig, FREIE WÄHLER/FW	189	1,31 %
Thomas Grün, FREIE WÄHLER/FW	455	3,16 %
Edwin Lieb, FREIE WÄHLER/FW	217	1,51 %
Peter Maurer, FREIE WÄHLER/FW	150	1,04 %
Hedi Bast, FREIE WÄHLER/FW	148	1,03 %
Dietmar Wolz, FREIE WÄHLER/FW	181	1,26 %
Michael Schüßler, FREIE WÄHLER/FW	167	1,16 %
Matthias Luxem, FREIE WÄHLER/FW	222	1,54 %
Jürgen Knapp, FREIE WÄHLER/FW	437	3,03 %
Michael Bein, FREIE WÄHLER/FW	145	1,01 %
Daniela Schmitt, FREIE WÄHLER/FW	177	1,23 %
Achim Schneider, FREIE WÄHLER/FW	258	1,79 %
Alexander Geis, FREIE WÄHLER/FW	157	1,09 %

	Anzahl	Prozent
Anja Dissler, FREIE WÄHLER/FW	149	1,03 %
Jürgen Weiskopf, FREIE WÄHLER/FW	154	1,07 %
Jürgen Klement, FREIE WÄHLER/FW	155	1,08 %
Berthold Oberle, FREIE WÄHLER/FW	169	1,17 %
Stephanie Endres, FREIE WÄHLER/FW	768	5,33 %
Marek Rebscher, FREIE WÄHLER/FW	155	1,08 %
Alexandra Frieß, FREIE WÄHLER/FW	157	1,09 %
Ludwig Seuffert, FREIE WÄHLER/FW	144	1,00 %
Bernd Klein, FREIE WÄHLER/FW	572	3,97 %
Birgit Hotz, FREIE WÄHLER/FW	143	0,99 %
Kurt Bittner, FREIE WÄHLER/FW	334	2,32 %
Bernhard Pfeiffer, FREIE WÄHLER/FW	169	1,17 %
Edith Büttner, FREIE WÄHLER/FW	150	1,04 %
Ellena Giegerich, FREIE WÄHLER/FW	147	1,02 %
Udo Ackermann, FREIE WÄHLER/FW	170	1,18 %
Birgit Zethner, FREIE WÄHLER/FW	162	1,12 %
Sigi Roch, FREIE WÄHLER/FW	158	1,10 %
Markus Hartmann, FREIE WÄHLER/FW	130	0,90 %
Dr. Volker Dauber, FREIE WÄHLER/FW	205	1,42 %
Thomas Hennig, FREIE WÄHLER/FW	949	6,58 %
Christian Knerr, FREIE WÄHLER/FW	156	1,08 %
Alfred Sommer, FREIE WÄHLER/FW	141	0,98 %
Aleksandra Fahn, FREIE WÄHLER/FW	131	0,91 %
Dietmar Graner, FREIE WÄHLER/FW	130	0,90 %
Rudi Zöllner, FREIE WÄHLER/FW	129	0,89 %
Wolfgang Huskitsch, FREIE WÄHLER/FW	126	0,87 %

	Anzahl	Prozent
Eberhard Heider, FREIE WÄHLER/FW	138	0,96 %
Jochen Beez, FREIE WÄHLER/FW	122	0,85 %
Simon Schusser, FREIE WÄHLER/FW	136	0,94 %
Rudi Hartlaub, FREIE WÄHLER/FW	129	0,89 %
Otto Rummel, FREIE WÄHLER/FW	126	0,87 %
Werner Heimberger, FREIE WÄHLER/FW	173	1,20 %
Karl-Heinz Müller, FREIE WÄHLER/FW	115	0,80 %
Ralf Holl, FREIE WÄHLER/FW	999	6,93 %
Eckhard Bein, FREIE WÄHLER/FW	117	0,81 %
Thomas Schneider, FREIE WÄHLER/FW	155	1,08 %
Norbert Petri, FREIE WÄHLER/FW	167	1,16 %
Alison Bauer, FREIE WÄHLER/FW	112	0,78 %
Alfred Zenger, FREIE WÄHLER/FW	389	2,70 %
Reinhold Meißner, FREIE WÄHLER/FW	117	0,81 %
SPD	16.499	20,85 %
Helga Raab-Wasse, SPD	431	2,61 %
Roland Weber, SPD	295	1,79 %
Monika Wolf-Pleißmann, SPD	1.492	9,04 %
Steffen Salvenmoser, SPD	270	1,64 %
Sabine Balleier, SPD	357	2,16 %
Robin Haseler, SPD	303	1,84 %
Ruth Weitz, SPD	306	1,85 %
Wolfgang Härtel, SPD	337	2,04 %
Anna Wolf, SPD	237	1,44 %
Karlheinz Paulus, SPD	570	3,45 %
Theresa Büchler, SPD	206	1,25 %
Michael Günther, SPD	320	1,94 %
Andrea Schreck, SPD	220	1,33 %
Sascha Vanselow, SPD	889	5,39 %
Nilüfer Ulusoy, SPD	200	1,21 %
Karlheinz Bein, SPD	264	1,60 %

	Anzahl	Prozent
Miriam Weitz, SPD	199	1,21 %
Jörg Frieß, SPD	204	1,24 %
Sabine Kettinger, SPD	208	1,26 %
Benjamin Bohlender, SPD	188	1,14 %
Ellen Faust-Schnabel, SPD	180	1,09 %
Wolfgang Hörnig, SPD	230	1,39 %
Celia Erfurth, SPD	187	1,13 %
Ralf Dolzer, SPD	225	1,36 %
Simone Gayer, SPD	187	1,13 %
Karlheinz Muth, SPD	185	1,12 %
Ulrike Neuberger-Bornhorst, SPD	170	1,03 %
Stephan Schüller, SPD	175	1,06 %
Jill Kettinger, SPD	197	1,19 %
Samuel Herrmann, SPD	178	1,08 %
Tatjana Scheuring, SPD	180	1,09 %
Muzaffer Turan, SPD	184	1,12 %
Gabriele Münch, SPD	208	1,26 %
Joachim Schmedding, SPD	238	1,44 %
Petra Dauber, SPD	221	1,34 %
Sven Moder, SPD	692	4,19 %
Manuela Tauchmann, SPD	151	0,92 %
Jan Krippner, SPD	820	4,97 %
Petra Weinert, SPD	160	0,97 %
Thomas Münig, SPD	1.472	8,92 %
Helga Pfaff, SPD	155	0,94 %
René Wörner, SPD	144	0,87 %
Dr. Franz Jerman, SPD	177	1,07 %
Uwe Damm, SPD	168	1,02 %
Michael Becker, SPD	144	0,87 %
Marco Filbert, SPD	152	0,92 %
Manuel Seubert, SPD	167	1,01 %
Heiko Roll, SPD	183	1,11 %
Matthias Langer, SPD	134	0,81 %
Uwe Pohlschmidt, SPD	127	0,77 %
Wilko Schmidt, SPD	184	1,12 %
Volker Frieß, SPD	108	0,65 %
Christian Reinsch, SPD	110	0,67 %
Marco Wetzelsberger, SPD	120	0,73 %
Werner Hillerich, SPD	108	0,65 %
Jürgen Kroth, SPD	126	0,76 %

	Anzahl	Prozent
Reinhold Hein, SPD	96	0,58 %
Gerhard Bader, SPD	101	0,61 %
Werner Baur, SPD	91	0,55 %
Dr. Heinz Kaiser, SPD	168	1,02 %
FDP	5.076	6,41 %
Frank Zimmermann, FDP	118	2,32 %
Markus Krebs, FDP	56	1,10 %
Cornelius Faust, FDP	717	14,13 %
Nicole Pfeffer, FDP	54	1,06 %
Dr. Astrid Schmidt, FDP	163	3,21 %
Jörg Reinmuth, FDP	119	2,34 %
Jürgen Ripp, FDP	27	0,53 %
Elke Barth, FDP	57	1,12 %
Nicole Kolbe, FDP	127	2,50 %
Tobias Bachmann, FDP	30	0,59 %
Stephan Lehmail, FDP	29	0,57 %
Carolin Kehler, FDP	26	0,51 %
Klaus Wolf, FDP	120	2,36 %
Michael Klotz, FDP	33	0,65 %
Bernhard Obier, FDP	49	0,97 %
Anne-Sophie Ott, FDP	35	0,69 %
Philipp Wesselburg, FDP	55	1,08 %
Alexander Hess, FDP	39	0,77 %
Stefan Durschang, FDP	20	0,39 %
Max Honeck, FDP	24	0,47 %
Marcus Fritzscha, FDP	32	0,63 %
Katrin Henn, FDP	59	1,16 %
Uwe Probst, FDP	27	0,53 %
Willi Hubert, FDP	23	0,45 %
Tobias Grüell, FDP	31	0,61 %
Sascha Spiegel, FDP	23	0,45 %
Lothar Straub, FDP	104	2,05 %
Joachim Zeller, FDP	54	1,06 %
Susanne Wolfert, FDP	61	1,20 %
Jörg Barth, FDP	30	0,59 %
Robert Müller, FDP	23	0,45 %
Michael Kaiser, FDP	69	1,36 %
Marina Schmitt, FDP	47	0,93 %
Jochen Fuchs, FDP	40	0,79 %
Nikolaus Ackermann, FDP	54	1,06 %

	Anzahl	Prozent
Sebastian Roersch, FDP	20	0,39 %
Antonia Kaiser, FDP	28	0,55 %
Daniel Roth, FDP	22	0,43 %
Jürgen Stahl, FDP	598	11,78 %
Gunther Kriegbaum, FDP	886	17,45 %
Christiane Kempf-Wolfert, FDP	26	0,51 %
Dr. Peter Stöckl, FDP	154	3,03 %
Martin Heim, FDP	64	1,26 %
Andreas Dümler, FDP	53	1,04 %
Corinna Fuchs, FDP	42	0,83 %
Christopher Krebs, FDP	14	0,28 %
Stephanie Chmiel, FDP	43	0,85 %
Andreas Schwerdtfeger, FDP	20	0,39 %
Norbert Gödde, FDP	17	0,33 %
Jonathan Ott, FDP	43	0,85 %
Susanne Mechler, FDP	26	0,51 %
Dr. Paul Hengsbach, FDP	136	2,68 %
Martin Ballweg, FDP	51	1,00 %
Fabian Ripp, FDP	14	0,28 %
Simone Bauersachs, FDP	38	0,75 %
Michael Kriebel, FDP	23	0,45 %
Christian Wojnowski, FDP	19	0,37 %
Jakob Dümler, FDP	38	0,75 %
Ute Geider, FDP	29	0,57 %
Helmut Demel, FDP	97	1,91 %
Neue Mitte	6.538	8,26 %
Günther Oettinger, Neue Mitte	881	13,48 %
Rudi Schuck, Neue Mitte	218	3,33 %
Matthias Ullmer, Neue Mitte	228	3,49 %
Björn Bartels, Neue Mitte	96	1,47 %
Britta Miksche, Neue Mitte	108	1,65 %
Dr. Hans-Martin Blättner, Neue Mitte	149	2,28 %
Volker Giegerich, Neue Mitte	54	0,83 %
Ulrike Oettinger, Neue Mitte	419	6,41 %
Frank Berninger, Neue Mitte	48	0,73 %
Andreas Amend, Neue Mitte	38	0,58 %
Matthias Meidel, Neue Mitte	43	0,66 %
Stephan Trützler, Neue Mitte	130	1,99 %
Isabell Kreher, Neue Mitte	36	0,55 %

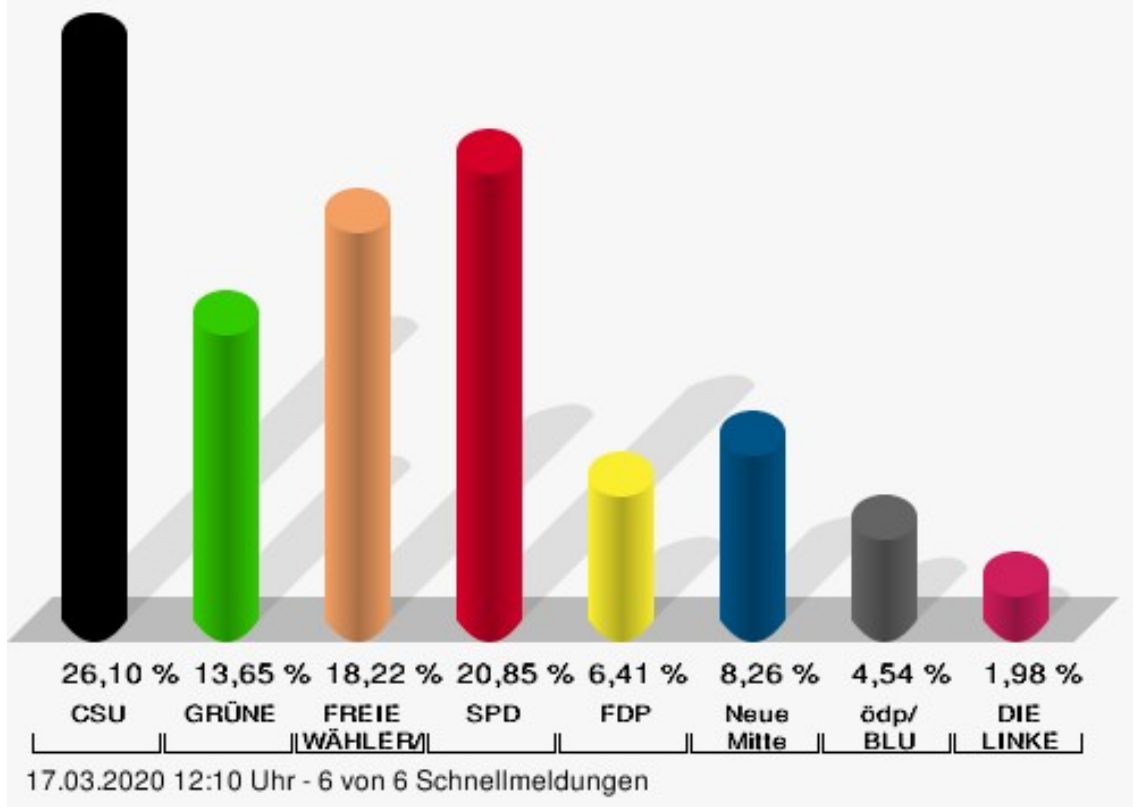
	Anzahl	Prozent
Udo Herrmann, Neue Mitte	136	2,08 %
Matthias Spall, Neue Mitte	62	0,95 %
Dr. Florian Herrmann, Neue Mitte	254	3,88 %
Harald Gunther, Neue Mitte	39	0,60 %
Dominik Pöschl, Neue Mitte	42	0,64 %
Elmar Miksche, Neue Mitte	113	1,73 %
Rainer Ebert, Neue Mitte	60	0,92 %
Rainer Wengerter, Neue Mitte	77	1,18 %
Pia Klug, Neue Mitte	54	0,83 %
Ivo Baumgarten, Neue Mitte	49	0,75 %
Dr. Martina Reis, Neue Mitte	69	1,06 %
Marcus Becker, Neue Mitte	36	0,55 %
Manfred Kuhn, Neue Mitte	66	1,01 %
Lukas Ballmann, Neue Mitte	41	0,63 %
Maximilian Werner, Neue Mitte	38	0,58 %
Thiemo Schwarzkopf, Neue Mitte	41	0,63 %
Hans-Werner Schüßler, Neue Mitte	41	0,63 %
Sabine Hefter, Neue Mitte	39	0,60 %
Günter Goldhammer, Neue Mitte	36	0,55 %
Dieter Janson, Neue Mitte	39	0,60 %
Mathias Eichner, Neue Mitte	39	0,60 %
Christoph Fecher, Neue Mitte	43	0,66 %
Tobias Dietrich, Neue Mitte	39	0,60 %
Kai Steigerwald, Neue Mitte	74	1,13 %
Katja Klement, Neue Mitte	37	0,57 %
Mathias Giegerich, Neue Mitte	45	0,69 %
Sandra Mantz, Neue Mitte	35	0,54 %
Werner Klement, Neue Mitte	35	0,54 %
Klaus Giegerich, Neue Mitte	55	0,84 %
Dr. Eberhard Kroth, Neue Mitte	62	0,95 %
Klaus Fischer, Neue Mitte	53	0,81 %
Hubert Klimmer, Neue Mitte	37	0,57 %
Carolin Straub, Neue Mitte	43	0,66 %
Jens Haßelbeck, Neue Mitte	71	1,09 %
Jürgen Spall, Neue Mitte	58	0,89 %
Elisabeth Gora, Neue Mitte	34	0,52 %
Hasso-Philipp von Hünersdorff, Neue Mitte	57	0,87 %
Monique Haas, Neue Mitte	608	9,30 %
Sabine Kirchmann, Neue Mitte	628	9,61 %

	Anzahl	Prozent
Jürgen Kubitzka, Neue Mitte	176	2,69 %
Karl Haarmann, Neue Mitte	69	1,06 %
Nicole Grosch, Neue Mitte	106	1,62 %
Dr. Wilhelm Kuhn, Neue Mitte	28	0,43 %
Sebastian Will, Neue Mitte	20	0,31 %
Tobias Olbort, Neue Mitte	68	1,04 %
Benno Koch, Neue Mitte	130	1,99 %
Susanne Löffler, Neue Mitte	108	1,65 %
ödp/BLU	3.591	4,54 %
Ulrich Frey, ödp/BLU	477	13,28 %
Wolfgang Winter, ödp/BLU	102	2,84 %
Regina Frey, ödp/BLU	329	9,16 %
Günther Vogt, ödp/BLU	149	4,15 %
Stephanie Walter, ödp/BLU	187	5,21 %
Manfred Knippel, ödp/BLU	95	2,65 %
Martina Römmelt-Fella, ödp/BLU	101	2,81 %
Marco Schneider, ödp/BLU	67	1,87 %
Margarethe Fuchs, ödp/BLU	75	2,09 %
Christian Detsch, ödp/BLU	70	1,95 %
Silke Schmid, ödp/BLU	130	3,62 %
Dr. Carl-Ulrich Schmid, ödp/BLU	298	8,30 %
Susanne Winkel, ödp/BLU	71	1,98 %
Michael Linke, ödp/BLU	51	1,42 %
Alexandra Vath, ödp/BLU	59	1,64 %
Klaus Vath, ödp/BLU	53	1,48 %
Melissa Vath, ödp/BLU	36	1,00 %
Martin Eck, ödp/BLU	113	3,15 %
Tina Eck, ödp/BLU	107	2,98 %
Walter Mark, ödp/BLU	30	0,84 %
Julia Berberich, ödp/BLU	29	0,81 %
Thomas Schmitt, ödp/BLU	343	9,55 %
Elke Berberich, ödp/BLU	41	1,14 %
Jürgen Kempf, ödp/BLU	65	1,81 %
Paulina Ferreira Paulo, ödp/BLU	31	0,86 %
Konstantin Bergert, ödp/BLU	65	1,81 %
Michael Berberich, ödp/BLU	94	2,62 %
Angelika Bick, ödp/BLU	47	1,31 %
Manfred Reis, ödp/BLU	26	0,72 %
Stefan Fischer, ödp/BLU	38	1,06 %
Peter Speth, ödp/BLU	22	0,61 %

	Anzahl	Prozent
Marianne Krommer, ödp/BLU	24	0,67 %
Thomas Borgwardt, ödp/BLU	29	0,81 %
Hubertus Brand, ödp/BLU	20	0,56 %
Werner Zöllner, ödp/BLU	25	0,70 %
Markus Zimmermann, ödp/BLU	44	1,23 %
Jochen Vogt, ödp/BLU	20	0,56 %
André Busse, ödp/BLU	28	0,78 %
DIE LINKE	1.565	1,98 %
Andreas Adrian, DIE LINKE	95	6,07 %
Lisa-Michelle Muth, DIE LINKE	107	6,84 %
Daniel Kirilow, DIE LINKE	85	5,43 %
Marlene Hohm, DIE LINKE	79	5,05 %
Peter Diekmann, DIE LINKE	72	4,60 %
Brigitte Remer, DIE LINKE	84	5,37 %
Georg Liebl, DIE LINKE	84	5,37 %
Christine Marc, DIE LINKE	83	5,30 %
Adrian Wolf, DIE LINKE	69	4,41 %
Anna Schwantner, DIE LINKE	76	4,86 %
Hans-Jörg Dollansky, DIE LINKE	74	4,73 %
Vivien Wohlmann, DIE LINKE	76	4,86 %
Tobias Miksche, DIE LINKE	78	4,98 %
Vanessa Grimm, DIE LINKE	77	4,92 %
Yannick Berres, DIE LINKE	89	5,69 %
Melissa Ammersbach, DIE LINKE	72	4,60 %
Lucie Paurat, DIE LINKE	75	4,79 %
Selina Neumaier, DIE LINKE	69	4,41 %
Dennis Bauersachs, DIE LINKE	62	3,96 %
Samira Bauersachs, DIE LINKE	59	3,77 %

Kleinheubach, M - Gesamtergebnis

Kreistagswahl 15.03.2020



CSU = Christlich-Soziale Union in Bayern e.V.

GRÜNE = BÜNDNIS 90/DIE GRÜNEN

FREIE WÄHLER/FW = FREIE WÄHLER/FREIE WÄHLER im Landkreis Miltenberg e.V.

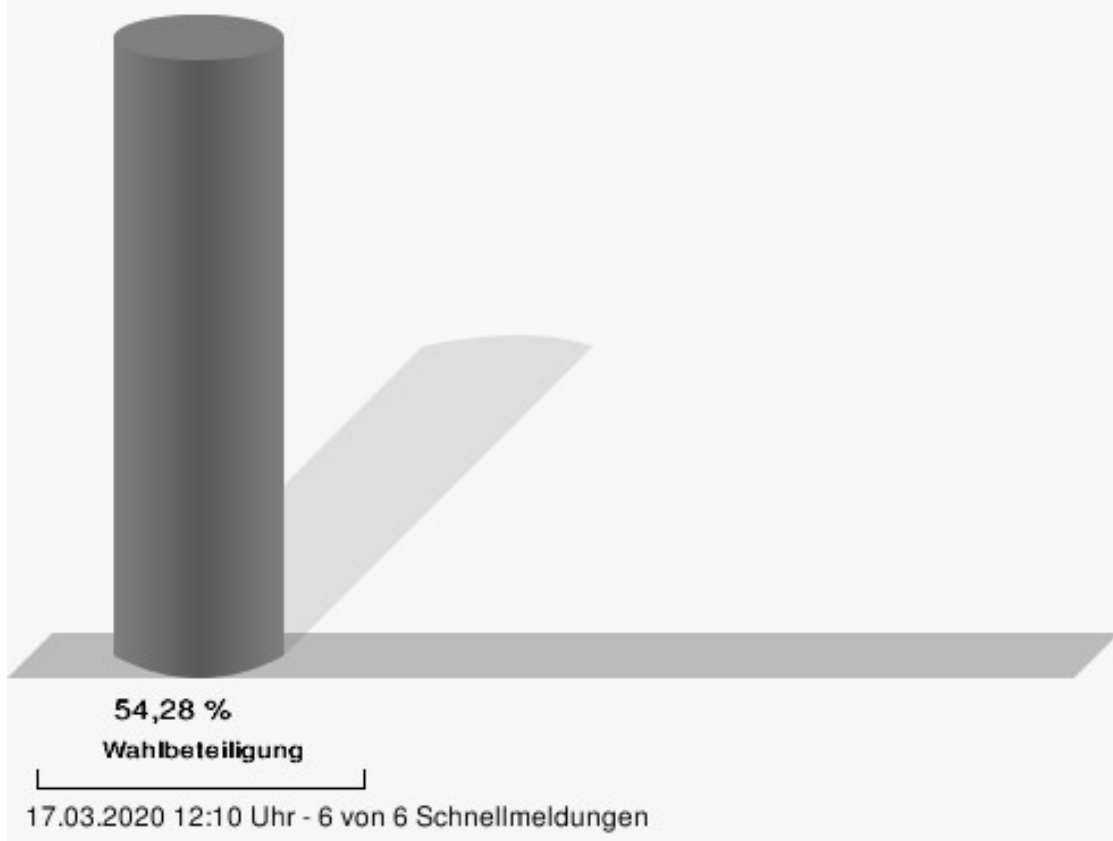
SPD = Sozialdemokratische Partei Deutschlands

FDP = Freie Demokratische Partei

Neue Mitte = Neue Mitte Landkreis Miltenberg e.V.

ödp/BLU = Ökologisch-Demokratische Partei / Bürgerliste Untermain

Wahlbeteiligung



Stimmbezirke

Wahllokal 1 - Schule C 01

	Anzahl	Prozent
CSU	2.884	32,39 %
Dr. Armin Bohnhoff, CSU	79	2,74 %
Karin Passow, CSU	103	3,57 %
Michael Schwing, CSU	62	2,15 %
Lisa Steger, CSU	47	1,63 %
Berthold R�uth, CSU	72	2,50 %
Kersten M�nzenberger, CSU	47	1,63 %
Peter Schmitt, CSU	63	2,18 %
Monika Schuck, CSU	46	1,60 %
Stefan Breunig, CSU	54	1,87 %
Eva Geis, CSU	47	1,63 %
Martin Gundert, CSU	45	1,56 %
Edeltraud Fecher, CSU	51	1,77 %
Philipp Tr�utzler, CSU	59	2,05 %
J�rgen Reinhard, CSU	45	1,56 %
Kai Hohmann, CSU	43	1,49 %
Dietmar Fieger, CSU	48	1,66 %
Ralf Reichwein, CSU	45	1,56 %
Martin Stock, CSU	48	1,66 %
Christian Schreck, CSU	42	1,46 %
Thomas K�hler, CSU	47	1,63 %
Siegfried Scholtka, CSU	45	1,56 %
Stephanie Aulbach, CSU	41	1,42 %
Gernot Winter, CSU	55	1,91 %
Boris Gro�skinsky, CSU	61	2,12 %
Max-Josef Eck, CSU	54	1,87 %
Michael Stegmann, CSU	45	1,56 %
Andreas Freiburg, CSU	44	1,53 %
Stefan Schwab, CSU	44	1,53 %
Martin Eilbacher, CSU	43	1,49 %
Thomas Haas, CSU	45	1,56 %
Patrick Walter, CSU	44	1,53 %
Karl Zimmermann, CSU	44	1,53 %
Gerhard R�uth, CSU	44	1,53 %
Doris Hegmann, CSU	55	1,91 %
Steffen Trautmann, CSU	42	1,46 %
Volker Mayer, CSU	48	1,66 %
Christoph Grosch, CSU	44	1,53 %

	Anzahl	Prozent
Rainer Kroth, CSU	40	1,39 %
Yüksel Dural-Dietz, CSU	41	1,42 %
Bettina Becker, CSU	44	1,53 %
Andrea Discher-Bayer, CSU	42	1,46 %
Dr. Uwe Rohe, CSU	41	1,42 %
Armin Bick, CSU	47	1,63 %
Manuela Fromm, CSU	43	1,49 %
Marius Kretschmer, CSU	53	1,84 %
Andreas Hohm, CSU	46	1,60 %
Marcello Spielmann, CSU	40	1,39 %
Katja Zöllner, CSU	39	1,35 %
Patricia Häcker, CSU	39	1,35 %
Erika Giegerich, CSU	45	1,56 %
Mustafa Tolaman, CSU	39	1,35 %
Gerhard Broßler, CSU	44	1,53 %
Paul Klimmer, CSU	37	1,28 %
Bernhard Kern, CSU	47	1,63 %
Volker Schießmann, CSU	36	1,25 %
Claudia Kappes, CSU	48	1,66 %
Manfred Schüßler, CSU	36	1,25 %
Joachim Bieber, CSU	58	2,01 %
Erwin Dotzel, CSU	50	1,73 %
Michael Berninger, CSU	38	1,32 %
GRÜNE	1.584	17,79 %
Marion Becker, GRÜNE	57	3,60 %
Jens Marco Scherf, GRÜNE	92	5,81 %
Hannelore Kreuzer, GRÜNE	34	2,15 %
Ansgar Stich, GRÜNE	40	2,53 %
Dr. Nina Schüßler, GRÜNE	44	2,78 %
Mattis Fischmann, GRÜNE	36	2,27 %
Sylvia Deckert, GRÜNE	35	2,21 %
Alexander Heß, GRÜNE	27	1,70 %
Petra Münzel, GRÜNE	29	1,83 %
Joachim Schneider, GRÜNE	24	1,52 %
Cordula Hunze-Lee, GRÜNE	30	1,89 %
Werner Billmaier, GRÜNE	30	1,89 %
Sabine Stellrecht-Schmidt, GRÜNE	26	1,64 %
Dieter Heilemann, GRÜNE	23	1,45 %
Annette Horn, GRÜNE	23	1,45 %

	Anzahl	Prozent
Burkard Beck, GRÜNE	32	2,02 %
Anna Bärenklau, GRÜNE	29	1,83 %
Thilo Dekant, GRÜNE	26	1,64 %
Julia Körbel, GRÜNE	23	1,45 %
Albert Taudte, GRÜNE	22	1,39 %
Franka Stich, GRÜNE	22	1,39 %
Frank Grabowski, GRÜNE	25	1,58 %
Yvonne Holzapfel-Graner, GRÜNE	26	1,64 %
Dr. Frank Küster, GRÜNE	25	1,58 %
Heidi Weber, GRÜNE	26	1,64 %
Alfred Sunder-Plassmann, GRÜNE	22	1,39 %
Lucy Hektor, GRÜNE	30	1,89 %
Rolf Heesch, GRÜNE	22	1,39 %
Annette Dekant, GRÜNE	26	1,64 %
Jan Pollakowski, GRÜNE	25	1,58 %
Rita Giegerich, GRÜNE	21	1,33 %
Wolfgang Münzel, GRÜNE	23	1,45 %
Christina Ulshöfer, GRÜNE	33	2,08 %
Cedric Johanni, GRÜNE	24	1,52 %
Stephanie Hektor, GRÜNE	22	1,39 %
Nico Zöllner, GRÜNE	28	1,77 %
Sylvia Zahn, GRÜNE	21	1,33 %
Uwe Weigelt, GRÜNE	21	1,33 %
Gertrud Schwarz-Schöhl, GRÜNE	21	1,33 %
Lukas Almritter, GRÜNE	22	1,39 %
Karin Günther, GRÜNE	21	1,33 %
Marcel Schmidt, GRÜNE	21	1,33 %
Caroline Arnold, GRÜNE	24	1,52 %
Lukas Hartmann, GRÜNE	21	1,33 %
Beate Höltermann, GRÜNE	21	1,33 %
Séan Kervick, GRÜNE	26	1,64 %
Margot Kautz, GRÜNE	27	1,70 %
Roland Arnold, GRÜNE	20	1,26 %
Anne Scherf, GRÜNE	27	1,70 %
Julian Deckert, GRÜNE	23	1,45 %
Astrid Schreiber, GRÜNE	19	1,20 %
Wolfgang Günther, GRÜNE	19	1,20 %
Eva Rother, GRÜNE	19	1,20 %
Michael Bernhard, GRÜNE	22	1,39 %

	Anzahl	Prozent
Christl Wurtinger, GRÜNE	18	1,14 %
Michael Grundmann, GRÜNE	19	1,20 %
Anke Küster, GRÜNE	21	1,33 %
Bernhard Westhoff-Höltermann, GRÜNE	16	1,01 %
Annette Rüttger, GRÜNE	16	1,01 %
Dr. Eberhard Großmann, GRÜNE	17	1,07 %
FREIE WÄHLER/FW	1.530	17,19 %
Andreas Fath, FREIE WÄHLER/FW	37	2,42 %
Thomas Zöllner, FREIE WÄHLER/FW	57	3,73 %
Jessica Klug, FREIE WÄHLER/FW	28	1,83 %
Thomas Becker, FREIE WÄHLER/FW	27	1,76 %
Dr. Hans Jürgen Fahn, FREIE WÄHLER/FW	32	2,09 %
Susanne Wörner, FREIE WÄHLER/FW	47	3,07 %
Bernd Schötterl, FREIE WÄHLER/FW	34	2,22 %
Roland Eppig, FREIE WÄHLER/FW	23	1,50 %
Thomas Grün, FREIE WÄHLER/FW	44	2,88 %
Edwin Lieb, FREIE WÄHLER/FW	24	1,57 %
Peter Maurer, FREIE WÄHLER/FW	21	1,37 %
Hedi Bast, FREIE WÄHLER/FW	21	1,37 %
Dietmar Wolz, FREIE WÄHLER/FW	22	1,44 %
Michael Schüßler, FREIE WÄHLER/FW	21	1,37 %
Matthias Luxem, FREIE WÄHLER/FW	26	1,70 %
Jürgen Knapp, FREIE WÄHLER/FW	28	1,83 %
Michael Bein, FREIE WÄHLER/FW	21	1,37 %
Daniela Schmitt, FREIE WÄHLER/FW	30	1,96 %
Achim Schneider, FREIE WÄHLER/FW	26	1,70 %
Alexander Geis, FREIE WÄHLER/FW	21	1,37 %

	Anzahl	Prozent
Anja Dissler, FREIE WÄHLER/FW	23	1,50 %
Jürgen Weiskopf, FREIE WÄHLER/FW	22	1,44 %
Jürgen Klement, FREIE WÄHLER/FW	24	1,57 %
Berthold Oberle, FREIE WÄHLER/FW	24	1,57 %
Stephanie Endres, FREIE WÄHLER/FW	31	2,03 %
Marek Rebscher, FREIE WÄHLER/FW	21	1,37 %
Alexandra Frieß, FREIE WÄHLER/FW	21	1,37 %
Ludwig Seuffert, FREIE WÄHLER/FW	20	1,31 %
Bernd Klein, FREIE WÄHLER/FW	36	2,35 %
Birgit Hotz, FREIE WÄHLER/FW	23	1,50 %
Kurt Bittner, FREIE WÄHLER/FW	25	1,63 %
Bernhard Pfeiffer, FREIE WÄHLER/FW	20	1,31 %
Edith Büttner, FREIE WÄHLER/FW	24	1,57 %
Ellena Giegerich, FREIE WÄHLER/FW	21	1,37 %
Udo Ackermann, FREIE WÄHLER/FW	23	1,50 %
Birgit Zethner, FREIE WÄHLER/FW	21	1,37 %
Sigi Roch, FREIE WÄHLER/FW	20	1,31 %
Markus Hartmann, FREIE WÄHLER/FW	20	1,31 %
Dr. Volker Dauber, FREIE WÄHLER/FW	29	1,90 %
Thomas Hennig, FREIE WÄHLER/FW	51	3,33 %
Christian Knerr, FREIE WÄHLER/FW	20	1,31 %
Alfred Sommer, FREIE WÄHLER/FW	20	1,31 %
Aleksandra Fahn, FREIE WÄHLER/FW	21	1,37 %
Dietmar Graner, FREIE WÄHLER/FW	23	1,50 %
Rudi Zöllner, FREIE WÄHLER/FW	20	1,31 %
Wolfgang Huskitsch, FREIE WÄHLER/FW	23	1,50 %

	Anzahl	Prozent
Eberhard Heider, FREIE WÄHLER/FW	26	1,70 %
Jochen Beez, FREIE WÄHLER/FW	20	1,31 %
Simon Schusser, FREIE WÄHLER/FW	20	1,31 %
Rudi Hartlaub, FREIE WÄHLER/FW	23	1,50 %
Otto Rummel, FREIE WÄHLER/FW	19	1,24 %
Werner Heimberger, FREIE WÄHLER/FW	22	1,44 %
Karl-Heinz Müller, FREIE WÄHLER/FW	19	1,24 %
Ralf Holl, FREIE WÄHLER/FW	39	2,55 %
Eckhard Bein, FREIE WÄHLER/FW	19	1,24 %
Thomas Schneider, FREIE WÄHLER/FW	19	1,24 %
Norbert Petri, FREIE WÄHLER/FW	22	1,44 %
Alison Bauer, FREIE WÄHLER/FW	22	1,44 %
Alfred Zenger, FREIE WÄHLER/FW	25	1,63 %
Reinhold Meißner, FREIE WÄHLER/FW	19	1,24 %
SPD	1.351	15,17 %
Helga Raab-Wasse, SPD	36	2,66 %
Roland Weber, SPD	32	2,37 %
Monika Wolf-Pleißmann, SPD	68	5,03 %
Steffen Salvenmoser, SPD	25	1,85 %
Sabine Balleier, SPD	33	2,44 %
Robin Haseler, SPD	26	1,92 %
Ruth Weitz, SPD	25	1,85 %
Wolfgang Härtel, SPD	25	1,85 %
Anna Wolf, SPD	29	2,15 %
Karlheinz Paulus, SPD	38	2,81 %
Theresa Büchler, SPD	21	1,55 %
Michael Günther, SPD	22	1,63 %
Andrea Schreck, SPD	18	1,33 %
Sascha Vanselow, SPD	32	2,37 %
Nilüfer Ulusoy, SPD	18	1,33 %
Karlheinz Bein, SPD	18	1,33 %

	Anzahl	Prozent
Miriam Weitz, SPD	17	1,26 %
Jörg Frieß, SPD	17	1,26 %
Sabine Kettinger, SPD	20	1,48 %
Benjamin Bohlender, SPD	17	1,26 %
Ellen Faust-Schnabel, SPD	19	1,41 %
Wolfgang Hörnig, SPD	21	1,55 %
Celia Erfurth, SPD	17	1,26 %
Ralf Dolzer, SPD	17	1,26 %
Simone Gayer, SPD	18	1,33 %
Karlheinz Muth, SPD	18	1,33 %
Ulrike Neuberger-Bornhorst, SPD	17	1,26 %
Stephan Schüller, SPD	18	1,33 %
Jill Kettinger, SPD	20	1,48 %
Samuel Herrmann, SPD	21	1,55 %
Tatjana Scheuring, SPD	17	1,26 %
Muzaffer Turan, SPD	21	1,55 %
Gabriele Münch, SPD	23	1,70 %
Joachim Schmedding, SPD	21	1,55 %
Petra Dauber, SPD	17	1,26 %
Sven Moder, SPD	41	3,03 %
Manuela Tauchmann, SPD	17	1,26 %
Jan Krippner, SPD	41	3,03 %
Petra Weinert, SPD	17	1,26 %
Thomas Münig, SPD	60	4,44 %
Helga Pfaff, SPD	17	1,26 %
René Wörner, SPD	17	1,26 %
Dr. Franz Jerman, SPD	17	1,26 %
Uwe Damm, SPD	21	1,55 %
Michael Becker, SPD	17	1,26 %
Marco Filbert, SPD	17	1,26 %
Manuel Seubert, SPD	24	1,78 %
Heiko Roll, SPD	17	1,26 %
Matthias Langer, SPD	17	1,26 %
Uwe Pohlschmidt, SPD	17	1,26 %
Wilko Schmidt, SPD	20	1,48 %
Volker Frieß, SPD	17	1,26 %
Christian Reinsch, SPD	20	1,48 %
Marco Wetzelsberger, SPD	17	1,26 %
Werner Hillerich, SPD	17	1,26 %
Jürgen Kroth, SPD	17	1,26 %

	Anzahl	Prozent
Reinhold Hein, SPD	17	1,26 %
Gerhard Bader, SPD	16	1,18 %
Werner Baur, SPD	16	1,18 %
Dr. Heinz Kaiser, SPD	15	1,11 %
FDP	349	3,92 %
Frank Zimmermann, FDP	12	3,44 %
Markus Krebs, FDP	6	1,72 %
Cornelius Faust, FDP	48	13,75 %
Nicole Pfeffer, FDP	3	0,86 %
Dr. Astrid Schmidt, FDP	17	4,87 %
Jörg Reinmuth, FDP	11	3,15 %
Jürgen Ripp, FDP	6	1,72 %
Elke Barth, FDP	6	1,72 %
Nicole Kolbe, FDP	13	3,72 %
Tobias Bachmann, FDP	5	1,43 %
Stephan Lehmail, FDP	3	0,86 %
Carolin Kehler, FDP	8	2,29 %
Klaus Wolf, FDP	6	1,72 %
Michael Klotz, FDP	2	0,57 %
Bernhard Obier, FDP	9	2,58 %
Anne-Sophie Ott, FDP	5	1,43 %
Philipp Wesselburg, FDP	2	0,57 %
Alexander Hess, FDP	3	0,86 %
Stefan Durschang, FDP	2	0,57 %
Max Honeck, FDP	4	1,15 %
Marcus Fritzscha, FDP	1	0,29 %
Katrin Henn, FDP	7	2,01 %
Uwe Probst, FDP	2	0,57 %
Willi Hubert, FDP	1	0,29 %
Tobias Grüell, FDP	1	0,29 %
Sascha Spiegel, FDP	5	1,43 %
Lothar Straub, FDP	10	2,87 %
Joachim Zeller, FDP	5	1,43 %
Susanne Wolfert, FDP	4	1,15 %
Jörg Barth, FDP	1	0,29 %
Robert Müller, FDP	2	0,57 %
Michael Kaiser, FDP	8	2,29 %
Marina Schmitt, FDP	4	1,15 %
Jochen Fuchs, FDP	6	1,72 %
Nikolaus Ackermann, FDP	2	0,57 %

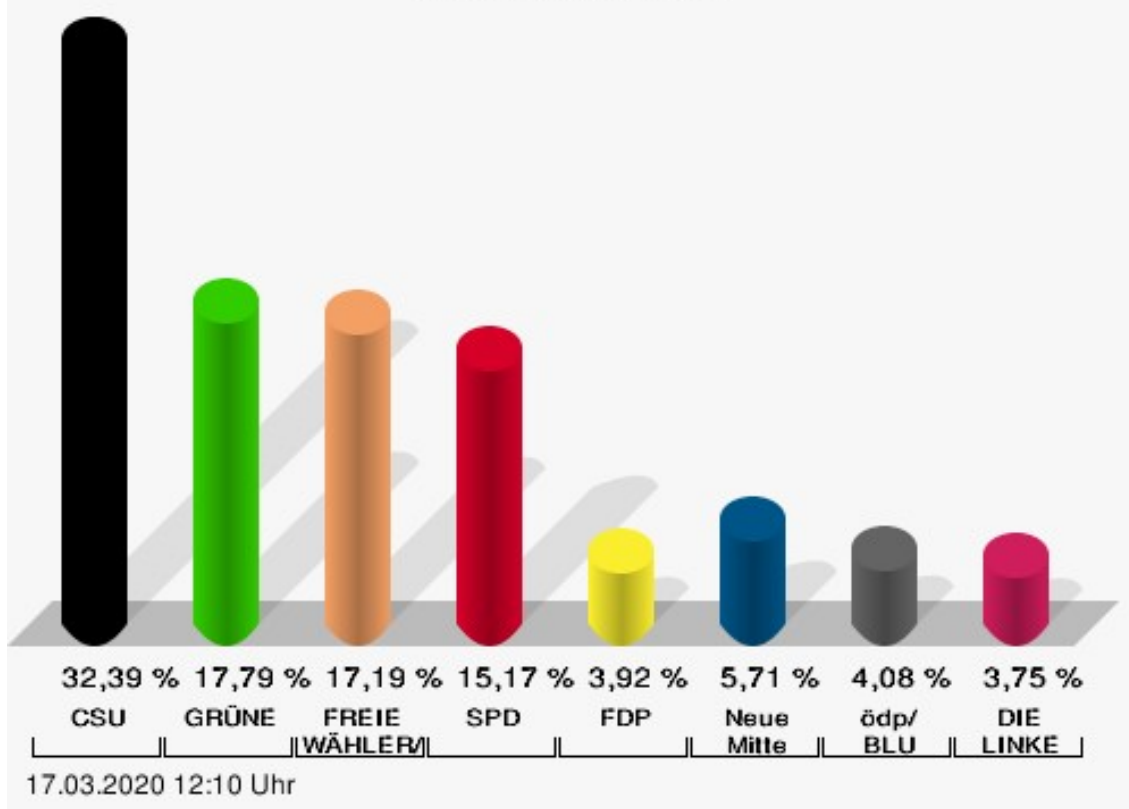
	Anzahl	Prozent
Sebastian Roersch, FDP	2	0,57 %
Antonia Kaiser, FDP	1	0,29 %
Daniel Roth, FDP	2	0,57 %
Jürgen Stahl, FDP	25	7,16 %
Gunther Kriegbaum, FDP	38	10,89 %
Christiane Kempf-Wolfert, FDP	2	0,57 %
Dr. Peter Stöckl, FDP	6	1,72 %
Martin Heim, FDP	1	0,29 %
Andreas Dümler, FDP	2	0,57 %
Corinna Fuchs, FDP	7	2,01 %
Christopher Krebs, FDP	1	0,29 %
Stephanie Chmiel, FDP	1	0,29 %
Andreas Schwerdtfeger, FDP	1	0,29 %
Norbert Gödde, FDP	1	0,29 %
Jonathan Ott, FDP	1	0,29 %
Susanne Mechler, FDP	1	0,29 %
Dr. Paul Hengsbach, FDP	7	2,01 %
Martin Ballweg, FDP	1	0,29 %
Fabian Ripp, FDP	1	0,29 %
Simone Bauersachs, FDP	4	1,15 %
Michael Kriebel, FDP	1	0,29 %
Christian Wojnowski, FDP	1	0,29 %
Jakob Dümler, FDP	4	1,15 %
Ute Geider, FDP	4	1,15 %
Helmut Demel, FDP	4	1,15 %
Neue Mitte	508	5,71 %
Günther Oettinger, Neue Mitte	41	8,07 %
Rudi Schuck, Neue Mitte	15	2,95 %
Matthias Ullmer, Neue Mitte	28	5,51 %
Björn Bartels, Neue Mitte	9	1,77 %
Britta Miksche, Neue Mitte	12	2,36 %
Dr. Hans-Martin Blättner, Neue Mitte	19	3,74 %
Volker Giegerich, Neue Mitte	8	1,57 %
Ulrike Oettinger, Neue Mitte	13	2,56 %
Frank Berninger, Neue Mitte	9	1,77 %
Andreas Amend, Neue Mitte	5	0,98 %
Matthias Meidel, Neue Mitte	7	1,38 %
Stephan Trützler, Neue Mitte	11	2,17 %
Isabell Kreher, Neue Mitte	8	1,57 %

	Anzahl	Prozent
Udo Herrmann, Neue Mitte	7	1,38 %
Matthias Spall, Neue Mitte	11	2,17 %
Dr. Florian Herrmann, Neue Mitte	7	1,38 %
Harald Gunther, Neue Mitte	5	0,98 %
Dominik Pöschl, Neue Mitte	7	1,38 %
Elmar Miksche, Neue Mitte	13	2,56 %
Rainer Ebert, Neue Mitte	7	1,38 %
Rainer Wengerter, Neue Mitte	9	1,77 %
Pia Klug, Neue Mitte	7	1,38 %
Ivo Baumgarten, Neue Mitte	10	1,97 %
Dr. Martina Reis, Neue Mitte	12	2,36 %
Marcus Becker, Neue Mitte	5	0,98 %
Manfred Kuhn, Neue Mitte	5	0,98 %
Lukas Ballmann, Neue Mitte	10	1,97 %
Maximilian Werner, Neue Mitte	4	0,79 %
Thiemo Schwarzkopf, Neue Mitte	4	0,79 %
Hans-Werner Schüßler, Neue Mitte	5	0,98 %
Sabine Hefter, Neue Mitte	4	0,79 %
Günter Goldhammer, Neue Mitte	7	1,38 %
Dieter Janson, Neue Mitte	5	0,98 %
Mathias Eichner, Neue Mitte	4	0,79 %
Christoph Fecher, Neue Mitte	5	0,98 %
Tobias Dietrich, Neue Mitte	4	0,79 %
Kai Steigerwald, Neue Mitte	5	0,98 %
Katja Klement, Neue Mitte	4	0,79 %
Mathias Giegerich, Neue Mitte	5	0,98 %
Sandra Mantz, Neue Mitte	7	1,38 %
Werner Klement, Neue Mitte	4	0,79 %
Klaus Giegerich, Neue Mitte	4	0,79 %
Dr. Eberhard Kroth, Neue Mitte	5	0,98 %
Klaus Fischer, Neue Mitte	4	0,79 %
Hubert Klimmer, Neue Mitte	4	0,79 %
Carolin Straub, Neue Mitte	4	0,79 %
Jens Haßelbeck, Neue Mitte	4	0,79 %
Jürgen Spall, Neue Mitte	4	0,79 %
Elisabeth Gora, Neue Mitte	4	0,79 %
Hasso-Philipp von Hünersdorff, Neue Mitte	7	1,38 %
Monique Haas, Neue Mitte	31	6,10 %
Sabine Kirchmann, Neue Mitte	19	3,74 %

	Anzahl	Prozent
Jürgen Kubitzka, Neue Mitte	7	1,38 %
Karl Haarmann, Neue Mitte	4	0,79 %
Nicole Grosch, Neue Mitte	10	1,97 %
Dr. Wilhelm Kuhn, Neue Mitte	4	0,79 %
Sebastian Will, Neue Mitte	4	0,79 %
Tobias Olbort, Neue Mitte	4	0,79 %
Benno Koch, Neue Mitte	11	2,17 %
Susanne Löffler, Neue Mitte	7	1,38 %
ödp/BLU	363	4,08 %
Ulrich Frey, ödp/BLU	38	10,47 %
Wolfgang Winter, ödp/BLU	18	4,96 %
Regina Frey, ödp/BLU	34	9,37 %
Günther Vogt, ödp/BLU	15	4,13 %
Stephanie Walter, ödp/BLU	23	6,34 %
Manfred Knippel, ödp/BLU	15	4,13 %
Martina Römmelt-Fella, ödp/BLU	16	4,41 %
Marco Schneider, ödp/BLU	10	2,75 %
Margarethe Fuchs, ödp/BLU	13	3,58 %
Christian Detsch, ödp/BLU	10	2,75 %
Silke Schmid, ödp/BLU	10	2,75 %
Dr. Carl-Ulrich Schmid, ödp/BLU	13	3,58 %
Susanne Winkel, ödp/BLU	11	3,03 %
Michael Linke, ödp/BLU	8	2,20 %
Alexandra Vath, ödp/BLU	8	2,20 %
Klaus Vath, ödp/BLU	11	3,03 %
Melissa Vath, ödp/BLU	4	1,10 %
Martin Eck, ödp/BLU	7	1,93 %
Tina Eck, ödp/BLU	7	1,93 %
Walter Mark, ödp/BLU	4	1,10 %
Julia Berberich, ödp/BLU	4	1,10 %
Thomas Schmitt, ödp/BLU	4	1,10 %
Elke Berberich, ödp/BLU	4	1,10 %
Jürgen Kempf, ödp/BLU	10	2,75 %
Paulina Ferreira Paulo, ödp/BLU	4	1,10 %
Konstantin Bergert, ödp/BLU	7	1,93 %
Michael Berberich, ödp/BLU	4	1,10 %
Angelika Bick, ödp/BLU	7	1,93 %
Manfred Reis, ödp/BLU	7	1,93 %
Stefan Fischer, ödp/BLU	4	1,10 %
Peter Speth, ödp/BLU	4	1,10 %

	Anzahl	Prozent
Marianne Krommer, ödp/BLU	4	1,10 %
Thomas Borgwardt, ödp/BLU	4	1,10 %
Hubertus Brand, ödp/BLU	4	1,10 %
Werner Zöllner, ödp/BLU	4	1,10 %
Markus Zimmermann, ödp/BLU	5	1,38 %
Jochen Vogt, ödp/BLU	4	1,10 %
André Busse, ödp/BLU	4	1,10 %
DIE LINKE	334	3,75 %
Andreas Adrian, DIE LINKE	19	5,69 %
Lisa-Michelle Muth, DIE LINKE	20	5,99 %
Daniel Kirilow, DIE LINKE	16	4,79 %
Marlene Hohm, DIE LINKE	20	5,99 %
Peter Diekmann, DIE LINKE	18	5,39 %
Brigitte Remer, DIE LINKE	17	5,09 %
Georg Liebl, DIE LINKE	24	7,19 %
Christine Marc, DIE LINKE	15	4,49 %
Adrian Wolf, DIE LINKE	16	4,79 %
Anna Schwantner, DIE LINKE	18	5,39 %
Hans-Jörg Dollansky, DIE LINKE	15	4,49 %
Vivien Wohlmann, DIE LINKE	17	5,09 %
Tobias Miksche, DIE LINKE	17	5,09 %
Vanessa Grimm, DIE LINKE	20	5,99 %
Yannick Berres, DIE LINKE	15	4,49 %
Melissa Ammersbach, DIE LINKE	15	4,49 %
Lucie Paurat, DIE LINKE	12	3,59 %
Selina Neumaier, DIE LINKE	13	3,89 %
Dennis Bauersachs, DIE LINKE	13	3,89 %
Samira Bauersachs, DIE LINKE	14	4,19 %

Kleinheubach, M - Wahllokal 1 - Schule C 01
Kreistagswahl 15.03.2020



CSU = Christlich-Soziale Union in Bayern e.V.

GRÜNE = BÜNDNIS 90/DIE GRÜNEN

FREIE WÄHLER/FW = FREIE WÄHLER/FREIE WÄHLER im Landkreis Miltenberg e.V.

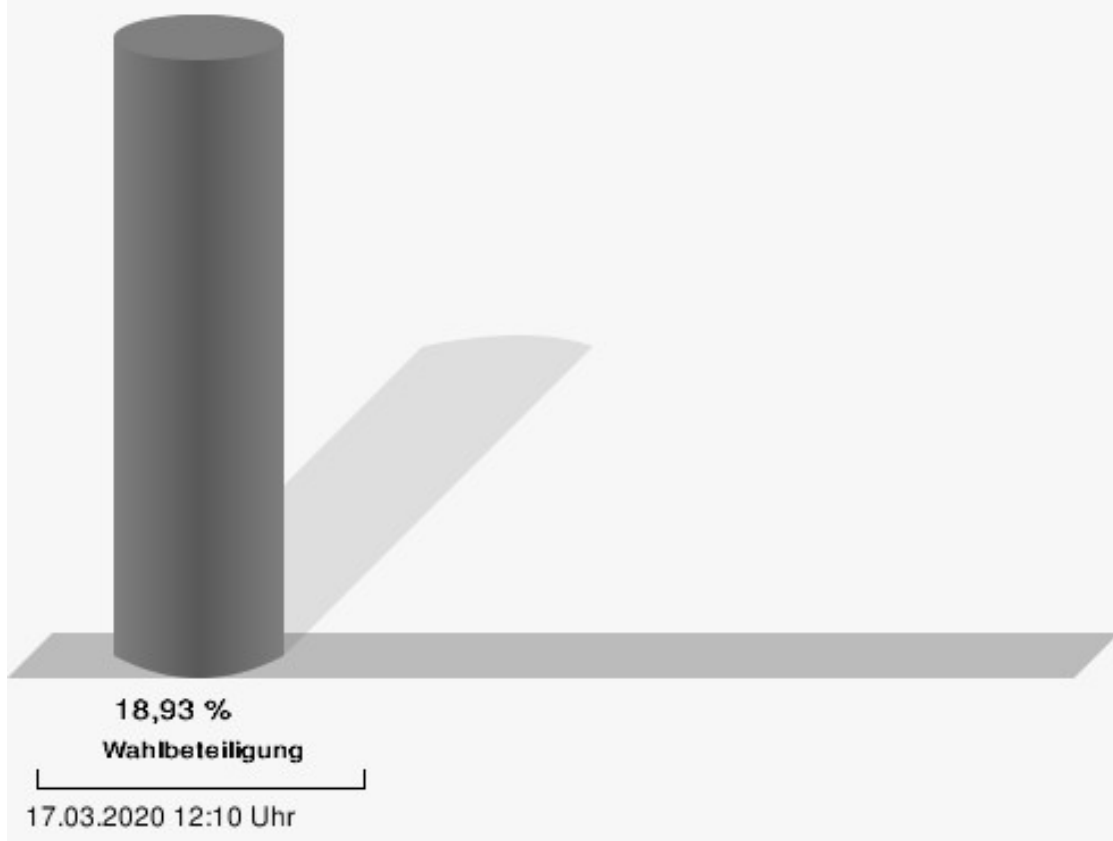
SPD = Sozialdemokratische Partei Deutschlands

FDP = Freie Demokratische Partei

Neue Mitte = Neue Mitte Landkreis Miltenberg e.V.

ödp/BLU = Ökologisch-Demokratische Partei / Bürgerliste Untermain

Wahlbeteiligung



Wahllokal 2 - Schule C 02

	Anzahl	Prozent
CSU	1.841	22,91 %
Dr. Armin Bohnhoff, CSU	52	2,82 %
Karin Passow, CSU	102	5,54 %
Michael Schwing, CSU	44	2,39 %
Lisa Steger, CSU	34	1,85 %
Berthold R�uth, CSU	41	2,23 %
Kersten M�nzenberger, CSU	29	1,58 %
Peter Schmitt, CSU	43	2,34 %
Monika Schuck, CSU	34	1,85 %
Stefan Breunig, CSU	32	1,74 %
Eva Geis, CSU	29	1,58 %
Martin Gundert, CSU	29	1,58 %
Edeltraud Fecher, CSU	32	1,74 %
Philipp Tr�tzler, CSU	41	2,23 %
J�rgen Reinhard, CSU	35	1,90 %
Kai Hohmann, CSU	30	1,63 %
Dietmar Fieger, CSU	36	1,96 %
Ralf Reichwein, CSU	42	2,28 %
Martin Stock, CSU	30	1,63 %
Christian Schreck, CSU	34	1,85 %
Thomas K�hler, CSU	29	1,58 %
Siegfried Scholtka, CSU	28	1,52 %
Stephanie Aulbach, CSU	26	1,41 %
Gernot Winter, CSU	43	2,34 %
Boris Gro�skinsky, CSU	42	2,28 %
Max-Josef Eck, CSU	30	1,63 %
Michael Stegmann, CSU	29	1,58 %
Andreas Freiburg, CSU	27	1,47 %
Stefan Schwab, CSU	34	1,85 %
Martin Eilbacher, CSU	32	1,74 %
Thomas Haas, CSU	25	1,36 %
Patrick Walter, CSU	24	1,30 %
Karl Zimmermann, CSU	24	1,30 %
Gerhard R�uth, CSU	29	1,58 %
Doris Hegmann, CSU	25	1,36 %
Steffen Trautmann, CSU	27	1,47 %
Volker Mayer, CSU	34	1,85 %
Christoph Grosch, CSU	23	1,25 %
Rainer Kroth, CSU	23	1,25 %

	Anzahl	Prozent
Yüksel Dural-Dietz, CSU	24	1,30 %
Bettina Becker, CSU	23	1,25 %
Andrea Discher-Bayer, CSU	26	1,41 %
Dr. Uwe Rohe, CSU	23	1,25 %
Armin Bick, CSU	26	1,41 %
Manuela Fromm, CSU	23	1,25 %
Marius Kretschmer, CSU	38	2,06 %
Andreas Hohm, CSU	22	1,20 %
Marcello Spielmann, CSU	22	1,20 %
Katja Zöllner, CSU	22	1,20 %
Patricia Häcker, CSU	22	1,20 %
Erika Giegerich, CSU	22	1,20 %
Mustafa Tolaman, CSU	24	1,30 %
Gerhard Broßler, CSU	21	1,14 %
Paul Klimmer, CSU	21	1,14 %
Bernhard Kern, CSU	25	1,36 %
Volker Schießmann, CSU	20	1,09 %
Claudia Kappes, CSU	23	1,25 %
Manfred Schüßler, CSU	20	1,09 %
Joachim Bieber, CSU	38	2,06 %
Erwin Dotzel, CSU	29	1,58 %
Michael Berninger, CSU	24	1,30 %
GRÜNE	1.202	14,96 %
Marion Becker, GRÜNE	34	2,83 %
Jens Marco Scherf, GRÜNE	103	8,57 %
Hannelore Kreuzer, GRÜNE	28	2,33 %
Ansgar Stich, GRÜNE	51	4,24 %
Dr. Nina Schüßler, GRÜNE	23	1,91 %
Mattis Fischmann, GRÜNE	23	1,91 %
Sylvia Deckert, GRÜNE	27	2,25 %
Alexander Heß, GRÜNE	21	1,75 %
Petra Münzel, GRÜNE	32	2,66 %
Joachim Schneider, GRÜNE	28	2,33 %
Cordula Hunze-Lee, GRÜNE	19	1,58 %
Werner Billmaier, GRÜNE	23	1,91 %
Sabine Stellrecht-Schmidt, GRÜNE	27	2,25 %
Dieter Heilemann, GRÜNE	22	1,83 %
Annette Horn, GRÜNE	18	1,50 %
Burkard Beck, GRÜNE	24	2,00 %

	Anzahl	Prozent
Anna Bärenklau, GRÜNE	18	1,50 %
Thilo Dekant, GRÜNE	23	1,91 %
Julia Körbel, GRÜNE	17	1,41 %
Albert Taudte, GRÜNE	15	1,25 %
Franka Stich, GRÜNE	14	1,16 %
Frank Grabowski, GRÜNE	14	1,16 %
Yvonne Holzapfel-Graner, GRÜNE	18	1,50 %
Dr. Frank Küster, GRÜNE	25	2,08 %
Heidi Weber, GRÜNE	20	1,66 %
Alfred Sunder-Plassmann, GRÜNE	21	1,75 %
Lucy Hektor, GRÜNE	17	1,41 %
Rolf Heesch, GRÜNE	14	1,16 %
Annette Dekant, GRÜNE	26	2,16 %
Jan Pollakowski, GRÜNE	14	1,16 %
Rita Giegerich, GRÜNE	17	1,41 %
Wolfgang Münzel, GRÜNE	14	1,16 %
Christina Ulshöfer, GRÜNE	20	1,66 %
Cedric Johanni, GRÜNE	14	1,16 %
Stephanie Hektor, GRÜNE	20	1,66 %
Nico Zöllner, GRÜNE	17	1,41 %
Sylvia Zahn, GRÜNE	14	1,16 %
Uwe Weigelt, GRÜNE	13	1,08 %
Gertrud Schwarz-Schöhl, GRÜNE	13	1,08 %
Lukas Almitter, GRÜNE	12	1,00 %
Karin Günther, GRÜNE	15	1,25 %
Marcel Schmidt, GRÜNE	18	1,50 %
Caroline Arnold, GRÜNE	15	1,25 %
Lukas Hartmann, GRÜNE	12	1,00 %
Beate Höltermann, GRÜNE	12	1,00 %
Séan Kervick, GRÜNE	18	1,50 %
Margot Kautz, GRÜNE	12	1,00 %
Roland Arnold, GRÜNE	12	1,00 %
Anne Scherf, GRÜNE	23	1,91 %
Julian Deckert, GRÜNE	14	1,16 %
Astrid Schreiber, GRÜNE	12	1,00 %
Wolfgang Günther, GRÜNE	15	1,25 %
Eva Rother, GRÜNE	12	1,00 %
Michael Bernhard, GRÜNE	15	1,25 %
Christl Wurtinger, GRÜNE	15	1,25 %

	Anzahl	Prozent
Michael Grundmann, GRÜNE	12	1,00 %
Anke Küster, GRÜNE	23	1,91 %
Bernhard Westhoff-Höltermann, GRÜNE	12	1,00 %
Annette Rüttger, GRÜNE	11	0,92 %
Dr. Eberhard Großmann, GRÜNE	11	0,92 %
FREIE WÄHLER/FW	1.308	16,28 %
Andreas Fath, FREIE WÄHLER/FW	20	1,53 %
Thomas Zöllner, FREIE WÄHLER/FW	30	2,29 %
Jessica Klug, FREIE WÄHLER/FW	16	1,22 %
Thomas Becker, FREIE WÄHLER/FW	16	1,22 %
Dr. Hans Jürgen Fahn, FREIE WÄHLER/FW	23	1,76 %
Susanne Wörner, FREIE WÄHLER/FW	31	2,37 %
Bernd Schötterl, FREIE WÄHLER/FW	32	2,45 %
Roland Eppig, FREIE WÄHLER/FW	19	1,45 %
Thomas Grün, FREIE WÄHLER/FW	29	2,22 %
Edwin Lieb, FREIE WÄHLER/FW	21	1,61 %
Peter Maurer, FREIE WÄHLER/FW	19	1,45 %
Hedi Bast, FREIE WÄHLER/FW	16	1,22 %
Dietmar Wolz, FREIE WÄHLER/FW	16	1,22 %
Michael Schüßler, FREIE WÄHLER/FW	20	1,53 %
Matthias Luxem, FREIE WÄHLER/FW	24	1,83 %
Jürgen Knapp, FREIE WÄHLER/FW	42	3,21 %
Michael Bein, FREIE WÄHLER/FW	16	1,22 %
Daniela Schmitt, FREIE WÄHLER/FW	20	1,53 %
Achim Schneider, FREIE WÄHLER/FW	20	1,53 %
Alexander Geis, FREIE WÄHLER/FW	19	1,45 %
Anja Dissler, FREIE WÄHLER/FW	16	1,22 %

	Anzahl	Prozent
Jürgen Weiskopf, FREIE WÄHLER/FW	19	1,45 %
Jürgen Klement, FREIE WÄHLER/FW	19	1,45 %
Berthold Oberle, FREIE WÄHLER/FW	19	1,45 %
Stephanie Endres, FREIE WÄHLER/FW	59	4,51 %
Marek Rebscher, FREIE WÄHLER/FW	19	1,45 %
Alexandra Frieß, FREIE WÄHLER/FW	16	1,22 %
Ludwig Seuffert, FREIE WÄHLER/FW	20	1,53 %
Bernd Klein, FREIE WÄHLER/FW	44	3,36 %
Birgit Hotz, FREIE WÄHLER/FW	19	1,45 %
Kurt Bittner, FREIE WÄHLER/FW	37	2,83 %
Bernhard Pfeiffer, FREIE WÄHLER/FW	19	1,45 %
Edith Büttner, FREIE WÄHLER/FW	19	1,45 %
Ellena Giegerich, FREIE WÄHLER/FW	20	1,53 %
Udo Ackermann, FREIE WÄHLER/FW	16	1,22 %
Birgit Zethner, FREIE WÄHLER/FW	22	1,68 %
Sigi Roch, FREIE WÄHLER/FW	16	1,22 %
Markus Hartmann, FREIE WÄHLER/FW	18	1,38 %
Dr. Volker Dauber, FREIE WÄHLER/FW	24	1,83 %
Thomas Hennig, FREIE WÄHLER/FW	69	5,28 %
Christian Knerr, FREIE WÄHLER/FW	20	1,53 %
Alfred Sommer, FREIE WÄHLER/FW	13	0,99 %
Aleksandra Fahn, FREIE WÄHLER/FW	16	1,22 %
Dietmar Graner, FREIE WÄHLER/FW	13	0,99 %
Rudi Zöllner, FREIE WÄHLER/FW	16	1,22 %
Wolfgang Huskitsch, FREIE WÄHLER/FW	16	1,22 %
Eberhard Heider, FREIE WÄHLER/FW	16	1,22 %

	Anzahl	Prozent
Jochen Beez, FREIE WÄHLER/FW	13	0,99 %
Simon Schusser, FREIE WÄHLER/FW	14	1,07 %
Rudi Hartlaub, FREIE WÄHLER/FW	13	0,99 %
Otto Rummel, FREIE WÄHLER/FW	16	1,22 %
Werner Heimberger, FREIE WÄHLER/FW	16	1,22 %
Karl-Heinz Müller, FREIE WÄHLER/FW	13	0,99 %
Ralf Holl, FREIE WÄHLER/FW	56	4,28 %
Eckhard Bein, FREIE WÄHLER/FW	13	0,99 %
Thomas Schneider, FREIE WÄHLER/FW	16	1,22 %
Norbert Petri, FREIE WÄHLER/FW	16	1,22 %
Alison Bauer, FREIE WÄHLER/FW	12	0,92 %
Alfred Zenger, FREIE WÄHLER/FW	28	2,14 %
Reinhold Meßner, FREIE WÄHLER/FW	13	0,99 %
SPD	1.975	24,58 %
Helga Raab-Wasse, SPD	44	2,23 %
Roland Weber, SPD	31	1,57 %
Monika Wolf-Pleißmann, SPD	109	5,52 %
Steffen Salvenmoser, SPD	35	1,77 %
Sabine Balleier, SPD	35	1,77 %
Robin Haseler, SPD	33	1,67 %
Ruth Weitz, SPD	31	1,57 %
Wolfgang Härtel, SPD	43	2,18 %
Anna Wolf, SPD	29	1,47 %
Karlheinz Paulus, SPD	47	2,38 %
Theresa Büchler, SPD	26	1,32 %
Michael Günther, SPD	34	1,72 %
Andrea Schreck, SPD	26	1,32 %
Sascha Vanselow, SPD	82	4,15 %
Nilüfer Ulusoy, SPD	27	1,37 %
Karlheinz Bein, SPD	30	1,52 %
Miriam Weitz, SPD	30	1,52 %
Jörg Frieß, SPD	26	1,32 %

	Anzahl	Prozent
Sabine Kettinger, SPD	26	1,32 %
Benjamin Bohlender, SPD	29	1,47 %
Ellen Faust-Schnabel, SPD	26	1,32 %
Wolfgang Hörnig, SPD	29	1,47 %
Celia Erfurth, SPD	31	1,57 %
Ralf Dolzer, SPD	30	1,52 %
Simone Gayer, SPD	26	1,32 %
Karlheinz Muth, SPD	29	1,47 %
Ulrike Neuberger-Bornhorst, SPD	26	1,32 %
Stephan Schüller, SPD	26	1,32 %
Jill Kettinger, SPD	36	1,82 %
Samuel Herrmann, SPD	26	1,32 %
Tatjana Scheuring, SPD	26	1,32 %
Muzaffer Turan, SPD	29	1,47 %
Gabriele Münch, SPD	32	1,62 %
Joachim Schmedding, SPD	28	1,42 %
Petra Dauber, SPD	34	1,72 %
Sven Moder, SPD	76	3,85 %
Manuela Tauchmann, SPD	26	1,32 %
Jan Krippner, SPD	78	3,95 %
Petra Weinert, SPD	28	1,42 %
Thomas Münig, SPD	103	5,22 %
Helga Pfaff, SPD	28	1,42 %
René Wörner, SPD	25	1,27 %
Dr. Franz Jerman, SPD	25	1,27 %
Uwe Damm, SPD	25	1,27 %
Michael Becker, SPD	24	1,22 %
Marco Filbert, SPD	24	1,22 %
Manuel Seubert, SPD	30	1,52 %
Heiko Roll, SPD	32	1,62 %
Matthias Langer, SPD	24	1,22 %
Uwe Pohlschmidt, SPD	24	1,22 %
Wilko Schmidt, SPD	21	1,06 %
Volker Frieß, SPD	20	1,01 %
Christian Reinsch, SPD	20	1,01 %
Marco Wetzelsberger, SPD	22	1,11 %
Werner Hillerich, SPD	21	1,06 %
Jürgen Kroth, SPD	18	0,91 %
Reinhold Hein, SPD	18	0,91 %
Gerhard Bader, SPD	18	0,91 %

	Anzahl	Prozent
Werner Baur, SPD	16	0,81 %
Dr. Heinz Kaiser, SPD	22	1,11 %
FDP	516	6,42 %
Frank Zimmermann, FDP	12	2,33 %
Markus Krebs, FDP	6	1,16 %
Cornelius Faust, FDP	42	8,14 %
Nicole Pfeffer, FDP	6	1,16 %
Dr. Astrid Schmidt, FDP	9	1,74 %
Jörg Reinmuth, FDP	12	2,33 %
Jürgen Ripp, FDP	6	1,16 %
Elke Barth, FDP	6	1,16 %
Nicole Kolbe, FDP	6	1,16 %
Tobias Bachmann, FDP	6	1,16 %
Stephan Lehmail, FDP	6	1,16 %
Carolin Kehler, FDP	6	1,16 %
Klaus Wolf, FDP	9	1,74 %
Michael Klotz, FDP	6	1,16 %
Bernhard Obier, FDP	6	1,16 %
Anne-Sophie Ott, FDP	6	1,16 %
Philipp Wesselburg, FDP	9	1,74 %
Alexander Hess, FDP	9	1,74 %
Stefan Durschang, FDP	6	1,16 %
Max Honeck, FDP	6	1,16 %
Marcus Fritzscha, FDP	6	1,16 %
Katrin Henn, FDP	6	1,16 %
Uwe Probst, FDP	9	1,74 %
Willi Hubert, FDP	6	1,16 %
Tobias Grüell, FDP	6	1,16 %
Sascha Spiegel, FDP	6	1,16 %
Lothar Straub, FDP	6	1,16 %
Joachim Zeller, FDP	9	1,74 %
Susanne Wolfert, FDP	9	1,74 %
Jörg Barth, FDP	6	1,16 %
Robert Müller, FDP	6	1,16 %
Michael Kaiser, FDP	9	1,74 %
Marina Schmitt, FDP	6	1,16 %
Jochen Fuchs, FDP	6	1,16 %
Nikolaus Ackermann, FDP	9	1,74 %
Sebastian Roersch, FDP	6	1,16 %
Antonia Kaiser, FDP	6	1,16 %

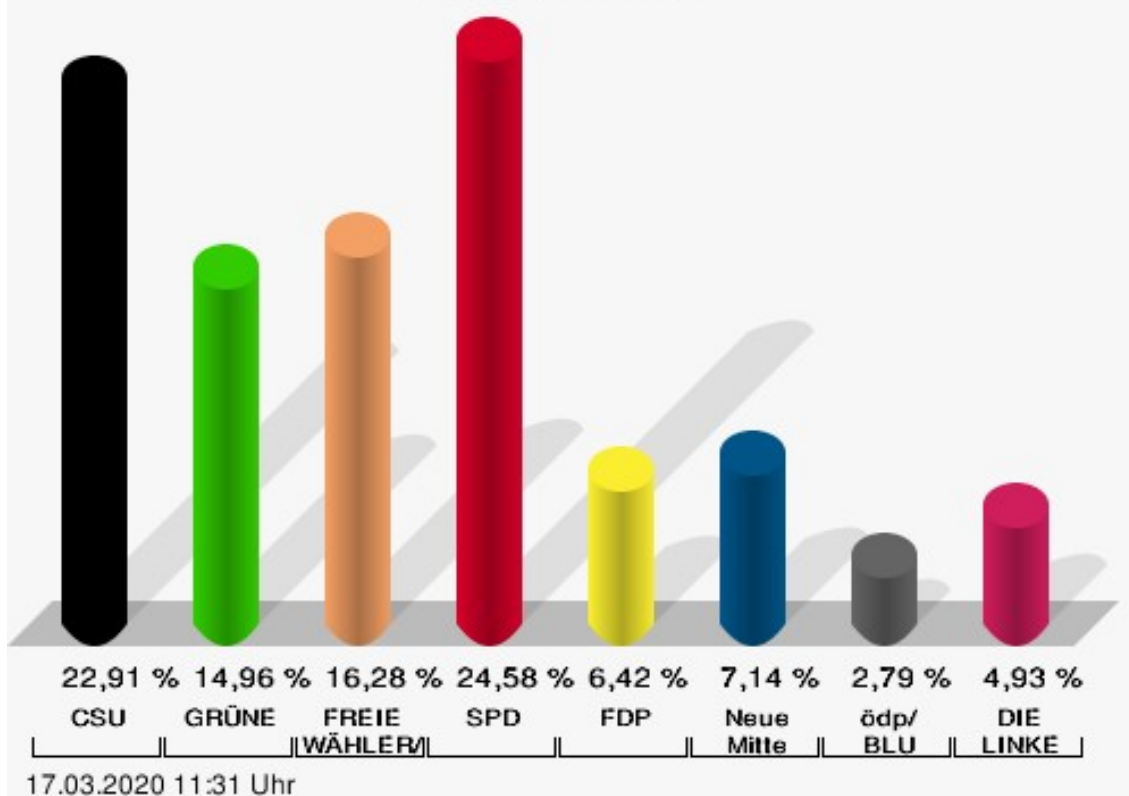
	Anzahl	Prozent
Daniel Roth, FDP	6	1,16 %
Jürgen Stahl, FDP	43	8,33 %
Gunther Kriegbaum, FDP	57	11,05 %
Christiane Kempf-Wolfert, FDP	5	0,97 %
Dr. Peter Stöckl, FDP	11	2,13 %
Martin Heim, FDP	5	0,97 %
Andreas Dümler, FDP	7	1,36 %
Corinna Fuchs, FDP	4	0,78 %
Christopher Krebs, FDP	4	0,78 %
Stephanie Chmiel, FDP	4	0,78 %
Andreas Schwerdtfeger, FDP	7	1,36 %
Norbert Gödde, FDP	4	0,78 %
Jonathan Ott, FDP	4	0,78 %
Susanne Mechler, FDP	4	0,78 %
Dr. Paul Hengsbach, FDP	15	2,91 %
Martin Ballweg, FDP	4	0,78 %
Fabian Ripp, FDP	4	0,78 %
Simone Bauersachs, FDP	4	0,78 %
Michael Kriebel, FDP	7	1,36 %
Christian Wojnowski, FDP	7	1,36 %
Jakob Dümler, FDP	4	0,78 %
Ute Geider, FDP	3	0,58 %
Helmut Demel, FDP	6	1,16 %
Neue Mitte	574	7,14 %
Günther Oettinger, Neue Mitte	45	7,84 %
Rudi Schuck, Neue Mitte	13	2,26 %
Matthias Ullmer, Neue Mitte	13	2,26 %
Björn Bartels, Neue Mitte	11	1,92 %
Britta Miksche, Neue Mitte	6	1,05 %
Dr. Hans-Martin Blättner, Neue Mitte	16	2,79 %
Volker Giegerich, Neue Mitte	6	1,05 %
Ulrike Oettinger, Neue Mitte	18	3,14 %
Frank Berninger, Neue Mitte	6	1,05 %
Andreas Amend, Neue Mitte	6	1,05 %
Matthias Meidel, Neue Mitte	6	1,05 %
Stephan Trützler, Neue Mitte	13	2,26 %
Isabell Kreher, Neue Mitte	6	1,05 %
Udo Herrmann, Neue Mitte	9	1,57 %
Matthias Spall, Neue Mitte	9	1,57 %

	Anzahl	Prozent
Dr. Florian Herrmann, Neue Mitte	7	1,22 %
Harald Gunther, Neue Mitte	6	1,05 %
Dominik Pöschl, Neue Mitte	6	1,05 %
Elmar Miksche, Neue Mitte	9	1,57 %
Rainer Ebert, Neue Mitte	9	1,57 %
Rainer Wengerter, Neue Mitte	7	1,22 %
Pia Klug, Neue Mitte	6	1,05 %
Ivo Baumgarten, Neue Mitte	6	1,05 %
Dr. Martina Reis, Neue Mitte	9	1,57 %
Marcus Becker, Neue Mitte	6	1,05 %
Manfred Kuhn, Neue Mitte	6	1,05 %
Lukas Ballmann, Neue Mitte	6	1,05 %
Maximilian Werner, Neue Mitte	6	1,05 %
Thiemo Schwarzkopf, Neue Mitte	6	1,05 %
Hans-Werner Schüßler, Neue Mitte	6	1,05 %
Sabine Hefter, Neue Mitte	6	1,05 %
Günter Goldhammer, Neue Mitte	6	1,05 %
Dieter Janson, Neue Mitte	6	1,05 %
Mathias Eichner, Neue Mitte	6	1,05 %
Christoph Fecher, Neue Mitte	6	1,05 %
Tobias Dietrich, Neue Mitte	9	1,57 %
Kai Steigerwald, Neue Mitte	9	1,57 %
Katja Klement, Neue Mitte	6	1,05 %
Mathias Giegerich, Neue Mitte	6	1,05 %
Sandra Mantz, Neue Mitte	6	1,05 %
Werner Klement, Neue Mitte	6	1,05 %
Klaus Giegerich, Neue Mitte	9	1,57 %
Dr. Eberhard Kroth, Neue Mitte	7	1,22 %
Klaus Fischer, Neue Mitte	13	2,26 %
Hubert Klimmer, Neue Mitte	9	1,57 %
Carolin Straub, Neue Mitte	7	1,22 %
Jens Haßelbeck, Neue Mitte	6	1,05 %
Jürgen Spall, Neue Mitte	5	0,87 %
Elisabeth Gora, Neue Mitte	8	1,39 %
Hasso-Philipp von Hünersdorff, Neue Mitte	9	1,57 %
Monique Haas, Neue Mitte	49	8,54 %
Sabine Kirchmann, Neue Mitte	40	6,97 %
Jürgen Kubitza, Neue Mitte	8	1,39 %
Karl Haarmann, Neue Mitte	8	1,39 %

	Anzahl	Prozent
Nicole Grosch, Neue Mitte	8	1,39 %
Dr. Wilhelm Kuhn, Neue Mitte	5	0,87 %
Sebastian Will, Neue Mitte	5	0,87 %
Tobias Olbort, Neue Mitte	6	1,05 %
Benno Koch, Neue Mitte	7	1,22 %
Susanne Löffler, Neue Mitte	9	1,57 %
ödp/BLU	224	2,79 %
Ulrich Frey, ödp/BLU	39	17,41 %
Wolfgang Winter, ödp/BLU	6	2,68 %
Regina Frey, ödp/BLU	18	8,04 %
Günther Vogt, ödp/BLU	9	4,02 %
Stephanie Walter, ödp/BLU	12	5,36 %
Manfred Knippel, ödp/BLU	0	0,00 %
Martina Römmelt-Fella, ödp/BLU	3	1,34 %
Marco Schneider, ödp/BLU	0	0,00 %
Margarethe Fuchs, ödp/BLU	3	1,34 %
Christian Detsch, ödp/BLU	0	0,00 %
Silke Schmid, ödp/BLU	6	2,68 %
Dr. Carl-Ulrich Schmid, ödp/BLU	20	8,93 %
Susanne Winkel, ödp/BLU	3	1,34 %
Michael Linke, ödp/BLU	0	0,00 %
Alexandra Vath, ödp/BLU	3	1,34 %
Klaus Vath, ödp/BLU	0	0,00 %
Melissa Vath, ödp/BLU	0	0,00 %
Martin Eck, ödp/BLU	9	4,02 %
Tina Eck, ödp/BLU	12	5,36 %
Walter Mark, ödp/BLU	3	1,34 %
Julia Berberich, ödp/BLU	0	0,00 %
Thomas Schmitt, ödp/BLU	24	10,71 %
Elke Berberich, ödp/BLU	0	0,00 %
Jürgen Kempf, ödp/BLU	6	2,68 %
Paulina Ferreira Paulo, ödp/BLU	3	1,34 %
Konstantin Bergert, ödp/BLU	3	1,34 %
Michael Berberich, ödp/BLU	12	5,36 %
Angelika Bick, ödp/BLU	6	2,68 %
Manfred Reis, ödp/BLU	0	0,00 %
Stefan Fischer, ödp/BLU	6	2,68 %
Peter Speth, ödp/BLU	0	0,00 %
Marianne Krommer, ödp/BLU	3	1,34 %
Thomas Borgwardt, ödp/BLU	3	1,34 %

	Anzahl	Prozent
Hubertus Brand, ödp/BLU	0	0,00 %
Werner Zöllner, ödp/BLU	3	1,34 %
Markus Zimmermann, ödp/BLU	6	2,68 %
Jochen Vogt, ödp/BLU	3	1,34 %
André Busse, ödp/BLU	0	0,00 %
DIE LINKE	396	4,93 %
Andreas Adrian, DIE LINKE	23	5,81 %
Lisa-Michelle Muth, DIE LINKE	23	5,81 %
Daniel Kirilow, DIE LINKE	21	5,30 %
Marlene Hohm, DIE LINKE	21	5,30 %
Peter Diekmann, DIE LINKE	21	5,30 %
Brigitte Remer, DIE LINKE	21	5,30 %
Georg Liebl, DIE LINKE	18	4,55 %
Christine Marc, DIE LINKE	18	4,55 %
Adrian Wolf, DIE LINKE	18	4,55 %
Anna Schwantner, DIE LINKE	24	6,06 %
Hans-Jörg Dollansky, DIE LINKE	18	4,55 %
Vivien Wohlmann, DIE LINKE	18	4,55 %
Tobias Miksche, DIE LINKE	21	5,30 %
Vanessa Grimm, DIE LINKE	18	4,55 %
Yannick Berres, DIE LINKE	21	5,30 %
Melissa Ammersbach, DIE LINKE	20	5,05 %
Lucie Paurat, DIE LINKE	18	4,55 %
Selina Neumaier, DIE LINKE	18	4,55 %
Dennis Bauersachs, DIE LINKE	18	4,55 %
Samira Bauersachs, DIE LINKE	18	4,55 %

Kleinheubach, M - Wahllokal 2 - Schule C 02
Kreistagswahl 15.03.2020



CSU = Christlich-Soziale Union in Bayern e.V.

GRÜNE = BÜNDNIS 90/DIE GRÜNEN

FREIE WÄHLER/FW = FREIE WÄHLER/FREIE WÄHLER im Landkreis Miltenberg e.V.


SPD = Sozialdemokratische Partei Deutschlands

FDP = Freie Demokratische Partei

Neue Mitte = Neue Mitte Landkreis Miltenberg e.V.

ödp/BLU = Ökologisch-Demokratische Partei / Bürgerliste Untermain

Wahlbeteiligung



Wahllokal 3 - Schule C 04

	Anzahl	Prozent
CSU	2.397	27,06 %
Dr. Armin Bohnhoff, CSU	68	2,84 %
Karin Passow, CSU	128	5,34 %
Michael Schwing, CSU	65	2,71 %
Lisa Steger, CSU	50	2,09 %
Berthold R�uth, CSU	66	2,75 %
Kersten M�nzenberger, CSU	47	1,96 %
Peter Schmitt, CSU	50	2,09 %
Monika Schuck, CSU	54	2,25 %
Stefan Breunig, CSU	40	1,67 %
Eva Geis, CSU	39	1,63 %
Martin Gundert, CSU	36	1,50 %
Edeltraud Fecher, CSU	55	2,29 %
Philipp Tr�tzler, CSU	40	1,67 %
J�rgen Reinhard, CSU	52	2,17 %
Kai Hohmann, CSU	41	1,71 %
Dietmar Fieger, CSU	44	1,84 %
Ralf Reichwein, CSU	60	2,50 %
Martin Stock, CSU	38	1,59 %
Christian Schreck, CSU	41	1,71 %
Thomas K�hler, CSU	39	1,63 %
Siegfried Scholtka, CSU	37	1,54 %
Stephanie Aulbach, CSU	37	1,54 %
Gernot Winter, CSU	51	2,13 %
Boris Gro�skinsky, CSU	55	2,29 %
Max-Josef Eck, CSU	32	1,34 %
Michael Stegmann, CSU	32	1,34 %
Andreas Freiburg, CSU	33	1,38 %
Stefan Schwab, CSU	49	2,04 %
Martin Eilbacher, CSU	32	1,34 %
Thomas Haas, CSU	34	1,42 %
Patrick Walter, CSU	30	1,25 %
Karl Zimmermann, CSU	38	1,59 %
Gerhard R�uth, CSU	37	1,54 %
Doris Hegmann, CSU	35	1,46 %
Steffen Trautmann, CSU	28	1,17 %
Volker Mayer, CSU	33	1,38 %
Christoph Grosch, CSU	28	1,17 %
Rainer Kroth, CSU	28	1,17 %

	Anzahl	Prozent
Yüksel Dural-Dietz, CSU	27	1,13 %
Bettina Becker, CSU	34	1,42 %
Andrea Discher-Bayer, CSU	35	1,46 %
Dr. Uwe Rohe, CSU	36	1,50 %
Armin Bick, CSU	34	1,42 %
Manuela Fromm, CSU	34	1,42 %
Marius Kretschmer, CSU	31	1,29 %
Andreas Hohm, CSU	31	1,29 %
Marcello Spielmann, CSU	27	1,13 %
Katja Zöllner, CSU	27	1,13 %
Patricia Häcker, CSU	27	1,13 %
Erika Giegerich, CSU	34	1,42 %
Mustafa Tolaman, CSU	29	1,21 %
Gerhard Broßler, CSU	39	1,63 %
Paul Klimmer, CSU	33	1,38 %
Bernhard Kern, CSU	27	1,13 %
Volker Schießmann, CSU	28	1,17 %
Claudia Kappes, CSU	35	1,46 %
Manfred Schüßler, CSU	28	1,17 %
Joachim Bieber, CSU	32	1,34 %
Erwin Dotzel, CSU	36	1,50 %
Michael Berninger, CSU	31	1,29 %
GRÜNE	1.245	14,06 %
Marion Becker, GRÜNE	24	1,93 %
Jens Marco Scherf, GRÜNE	87	6,99 %
Hannelore Kreuzer, GRÜNE	19	1,53 %
Ansgar Stich, GRÜNE	22	1,77 %
Dr. Nina Schüßler, GRÜNE	24	1,93 %
Mattis Fischmann, GRÜNE	21	1,69 %
Sylvia Deckert, GRÜNE	22	1,77 %
Alexander Heß, GRÜNE	22	1,77 %
Petra Münzel, GRÜNE	18	1,45 %
Joachim Schneider, GRÜNE	18	1,45 %
Cordula Hunze-Lee, GRÜNE	20	1,61 %
Werner Billmaier, GRÜNE	23	1,85 %
Sabine Stellrecht-Schmidt, GRÜNE	23	1,85 %
Dieter Heilemann, GRÜNE	20	1,61 %
Annette Horn, GRÜNE	17	1,37 %
Burkard Beck, GRÜNE	20	1,61 %

	Anzahl	Prozent
Anna Bärenklau, GRÜNE	23	1,85 %
Thilo Dekant, GRÜNE	17	1,37 %
Julia Körbel, GRÜNE	23	1,85 %
Albert Taudte, GRÜNE	17	1,37 %
Franka Stich, GRÜNE	17	1,37 %
Frank Grabowski, GRÜNE	19	1,53 %
Yvonne Holzapfel-Graner, GRÜNE	21	1,69 %
Dr. Frank Küster, GRÜNE	24	1,93 %
Heidi Weber, GRÜNE	24	1,93 %
Alfred Sunder-Plassmann, GRÜNE	25	2,01 %
Lucy Hektor, GRÜNE	24	1,93 %
Rolf Heesch, GRÜNE	18	1,45 %
Annette Dekant, GRÜNE	22	1,77 %
Jan Pollakowski, GRÜNE	18	1,45 %
Rita Giegerich, GRÜNE	24	1,93 %
Wolfgang Münzel, GRÜNE	20	1,61 %
Christina Ulshöfer, GRÜNE	21	1,69 %
Cedric Johanni, GRÜNE	17	1,37 %
Stephanie Hektor, GRÜNE	17	1,37 %
Nico Zöllner, GRÜNE	19	1,53 %
Sylvia Zahn, GRÜNE	20	1,61 %
Uwe Weigelt, GRÜNE	21	1,69 %
Gertrud Schwarz-Schöhl, GRÜNE	17	1,37 %
Lukas Almitter, GRÜNE	17	1,37 %
Karin Günther, GRÜNE	20	1,61 %
Marcel Schmidt, GRÜNE	23	1,85 %
Caroline Arnold, GRÜNE	17	1,37 %
Lukas Hartmann, GRÜNE	20	1,61 %
Beate Höltermann, GRÜNE	20	1,61 %
Séan Kervick, GRÜNE	20	1,61 %
Margot Kautz, GRÜNE	23	1,85 %
Roland Arnold, GRÜNE	17	1,37 %
Anne Scherf, GRÜNE	20	1,61 %
Julian Deckert, GRÜNE	17	1,37 %
Astrid Schreiber, GRÜNE	17	1,37 %
Wolfgang Günther, GRÜNE	18	1,45 %
Eva Rother, GRÜNE	21	1,69 %
Michael Bernhard, GRÜNE	17	1,37 %
Christl Wurtinger, GRÜNE	15	1,20 %

	Anzahl	Prozent
Michael Grundmann, GRÜNE	15	1,20 %
Anke Küster, GRÜNE	15	1,20 %
Bernhard Westhoff-Höltermann, GRÜNE	14	1,12 %
Annette Rüttger, GRÜNE	14	1,12 %
Dr. Eberhard Großmann, GRÜNE	17	1,37 %
FREIE WÄHLER/FW	1.868	21,09 %
Andreas Fath, FREIE WÄHLER/FW	46	2,46 %
Thomas Zöllner, FREIE WÄHLER/FW	46	2,46 %
Jessica Klug, FREIE WÄHLER/FW	29	1,55 %
Thomas Becker, FREIE WÄHLER/FW	35	1,87 %
Dr. Hans Jürgen Fahn, FREIE WÄHLER/FW	35	1,87 %
Susanne Wörner, FREIE WÄHLER/FW	35	1,87 %
Bernd Schötterl, FREIE WÄHLER/FW	43	2,30 %
Roland Eppig, FREIE WÄHLER/FW	33	1,77 %
Thomas Grün, FREIE WÄHLER/FW	33	1,77 %
Edwin Lieb, FREIE WÄHLER/FW	29	1,55 %
Peter Maurer, FREIE WÄHLER/FW	31	1,66 %
Hedi Bast, FREIE WÄHLER/FW	28	1,50 %
Dietmar Wolz, FREIE WÄHLER/FW	43	2,30 %
Michael Schüßler, FREIE WÄHLER/FW	28	1,50 %
Matthias Luxem, FREIE WÄHLER/FW	37	1,98 %
Jürgen Knapp, FREIE WÄHLER/FW	39	2,09 %
Michael Bein, FREIE WÄHLER/FW	26	1,39 %
Daniela Schmitt, FREIE WÄHLER/FW	25	1,34 %
Achim Schneider, FREIE WÄHLER/FW	34	1,82 %
Alexander Geis, FREIE WÄHLER/FW	26	1,39 %
Anja Dissler, FREIE WÄHLER/FW	25	1,34 %

	Anzahl	Prozent
Jürgen Weiskopf, FREIE WÄHLER/FW	28	1,50 %
Jürgen Klement, FREIE WÄHLER/FW	31	1,66 %
Berthold Oberle, FREIE WÄHLER/FW	32	1,71 %
Stephanie Endres, FREIE WÄHLER/FW	46	2,46 %
Marek Rebscher, FREIE WÄHLER/FW	28	1,50 %
Alexandra Frieß, FREIE WÄHLER/FW	28	1,50 %
Ludwig Seuffert, FREIE WÄHLER/FW	24	1,28 %
Bernd Klein, FREIE WÄHLER/FW	55	2,94 %
Birgit Hotz, FREIE WÄHLER/FW	24	1,28 %
Kurt Bittner, FREIE WÄHLER/FW	30	1,61 %
Bernhard Pfeiffer, FREIE WÄHLER/FW	31	1,66 %
Edith Büttner, FREIE WÄHLER/FW	32	1,71 %
Ellena Giegerich, FREIE WÄHLER/FW	32	1,71 %
Udo Ackermann, FREIE WÄHLER/FW	34	1,82 %
Birgit Zethner, FREIE WÄHLER/FW	25	1,34 %
Sigi Roch, FREIE WÄHLER/FW	31	1,66 %
Markus Hartmann, FREIE WÄHLER/FW	25	1,34 %
Dr. Volker Dauber, FREIE WÄHLER/FW	31	1,66 %
Thomas Hennig, FREIE WÄHLER/FW	55	2,94 %
Christian Knerr, FREIE WÄHLER/FW	26	1,39 %
Alfred Sommer, FREIE WÄHLER/FW	29	1,55 %
Aleksandra Fahn, FREIE WÄHLER/FW	25	1,34 %
Dietmar Graner, FREIE WÄHLER/FW	29	1,55 %
Rudi Zöllner, FREIE WÄHLER/FW	25	1,34 %
Wolfgang Huskitsch, FREIE WÄHLER/FW	24	1,28 %
Eberhard Heider, FREIE WÄHLER/FW	24	1,28 %

	Anzahl	Prozent
Jochen Beez, FREIE WÄHLER/FW	31	1,66 %
Simon Schusser, FREIE WÄHLER/FW	23	1,23 %
Rudi Hartlaub, FREIE WÄHLER/FW	23	1,23 %
Otto Rummel, FREIE WÄHLER/FW	27	1,45 %
Werner Heimberger, FREIE WÄHLER/FW	25	1,34 %
Karl-Heinz Müller, FREIE WÄHLER/FW	24	1,28 %
Ralf Holl, FREIE WÄHLER/FW	52	2,78 %
Eckhard Bein, FREIE WÄHLER/FW	23	1,23 %
Thomas Schneider, FREIE WÄHLER/FW	26	1,39 %
Norbert Petri, FREIE WÄHLER/FW	26	1,39 %
Alison Bauer, FREIE WÄHLER/FW	25	1,34 %
Alfred Zenger, FREIE WÄHLER/FW	28	1,50 %
Reinhold Meßner, FREIE WÄHLER/FW	25	1,34 %
SPD	1.822	20,57 %
Helga Raab-Wasse, SPD	46	2,52 %
Roland Weber, SPD	31	1,70 %
Monika Wolf-Pleißmann, SPD	94	5,16 %
Steffen Salvenmoser, SPD	34	1,87 %
Sabine Balleier, SPD	40	2,20 %
Robin Haseler, SPD	34	1,87 %
Ruth Weitz, SPD	33	1,81 %
Wolfgang Härtel, SPD	33	1,81 %
Anna Wolf, SPD	37	2,03 %
Karlheinz Paulus, SPD	39	2,14 %
Theresa Büchler, SPD	23	1,26 %
Michael Günther, SPD	24	1,32 %
Andrea Schreck, SPD	24	1,32 %
Sascha Vanselow, SPD	69	3,79 %
Nilüfer Ulusoy, SPD	26	1,43 %
Karlheinz Bein, SPD	26	1,43 %
Miriam Weitz, SPD	23	1,26 %
Jörg Frieß, SPD	27	1,48 %

	Anzahl	Prozent
Sabine Kettinger, SPD	29	1,59 %
Benjamin Bohlender, SPD	23	1,26 %
Ellen Faust-Schnabel, SPD	25	1,37 %
Wolfgang Hörnig, SPD	33	1,81 %
Celia Erfurth, SPD	23	1,26 %
Ralf Dolzer, SPD	31	1,70 %
Simone Gayer, SPD	29	1,59 %
Karlheinz Muth, SPD	27	1,48 %
Ulrike Neuberger-Bornhorst, SPD	23	1,26 %
Stephan Schüller, SPD	23	1,26 %
Jill Kettinger, SPD	31	1,70 %
Samuel Herrmann, SPD	23	1,26 %
Tatjana Scheuring, SPD	27	1,48 %
Muzaffer Turan, SPD	26	1,43 %
Gabriele Münch, SPD	26	1,43 %
Joachim Schmedding, SPD	37	2,03 %
Petra Dauber, SPD	22	1,21 %
Sven Moder, SPD	70	3,84 %
Manuela Tauchmann, SPD	23	1,26 %
Jan Krippner, SPD	74	4,06 %
Petra Weinert, SPD	22	1,21 %
Thomas Münig, SPD	87	4,77 %
Helga Pfaff, SPD	26	1,43 %
René Wörner, SPD	23	1,26 %
Dr. Franz Jerman, SPD	24	1,32 %
Uwe Damm, SPD	21	1,15 %
Michael Becker, SPD	21	1,15 %
Marco Filbert, SPD	25	1,37 %
Manuel Seubert, SPD	27	1,48 %
Heiko Roll, SPD	21	1,15 %
Matthias Langer, SPD	25	1,37 %
Uwe Pohlschmidt, SPD	22	1,21 %
Wilko Schmidt, SPD	19	1,04 %
Volker Frieß, SPD	21	1,15 %
Christian Reinsch, SPD	21	1,15 %
Marco Wetzelsberger, SPD	17	0,93 %
Werner Hillerich, SPD	18	0,99 %
Jürgen Kroth, SPD	23	1,26 %
Reinhold Hein, SPD	17	0,93 %
Gerhard Bader, SPD	17	0,93 %

	Anzahl	Prozent
Werner Baur, SPD	17	0,93 %
Dr. Heinz Kaiser, SPD	20	1,10 %
FDP	371	4,19 %
Frank Zimmermann, FDP	13	3,50 %
Markus Krebs, FDP	4	1,08 %
Cornelius Faust, FDP	18	4,85 %
Nicole Pfeffer, FDP	4	1,08 %
Dr. Astrid Schmidt, FDP	7	1,89 %
Jörg Reinmuth, FDP	10	2,70 %
Jürgen Ripp, FDP	4	1,08 %
Elke Barth, FDP	4	1,08 %
Nicole Kolbe, FDP	11	2,96 %
Tobias Bachmann, FDP	4	1,08 %
Stephan Lehmail, FDP	3	0,81 %
Carolin Kehler, FDP	3	0,81 %
Klaus Wolf, FDP	3	0,81 %
Michael Klotz, FDP	6	1,62 %
Bernhard Obier, FDP	6	1,62 %
Anne-Sophie Ott, FDP	3	0,81 %
Philipp Wesselburg, FDP	3	0,81 %
Alexander Hess, FDP	7	1,89 %
Stefan Durschang, FDP	3	0,81 %
Max Honeck, FDP	3	0,81 %
Marcus Fritzscha, FDP	6	1,62 %
Katrin Henn, FDP	13	3,50 %
Uwe Probst, FDP	3	0,81 %
Willi Hubert, FDP	3	0,81 %
Tobias Grüell, FDP	3	0,81 %
Sascha Spiegel, FDP	3	0,81 %
Lothar Straub, FDP	6	1,62 %
Joachim Zeller, FDP	3	0,81 %
Susanne Wolfert, FDP	3	0,81 %
Jörg Barth, FDP	3	0,81 %
Robert Müller, FDP	4	1,08 %
Michael Kaiser, FDP	6	1,62 %
Marina Schmitt, FDP	3	0,81 %
Jochen Fuchs, FDP	4	1,08 %
Nikolaus Ackermann, FDP	9	2,43 %
Sebastian Roersch, FDP	6	1,62 %
Antonia Kaiser, FDP	3	0,81 %

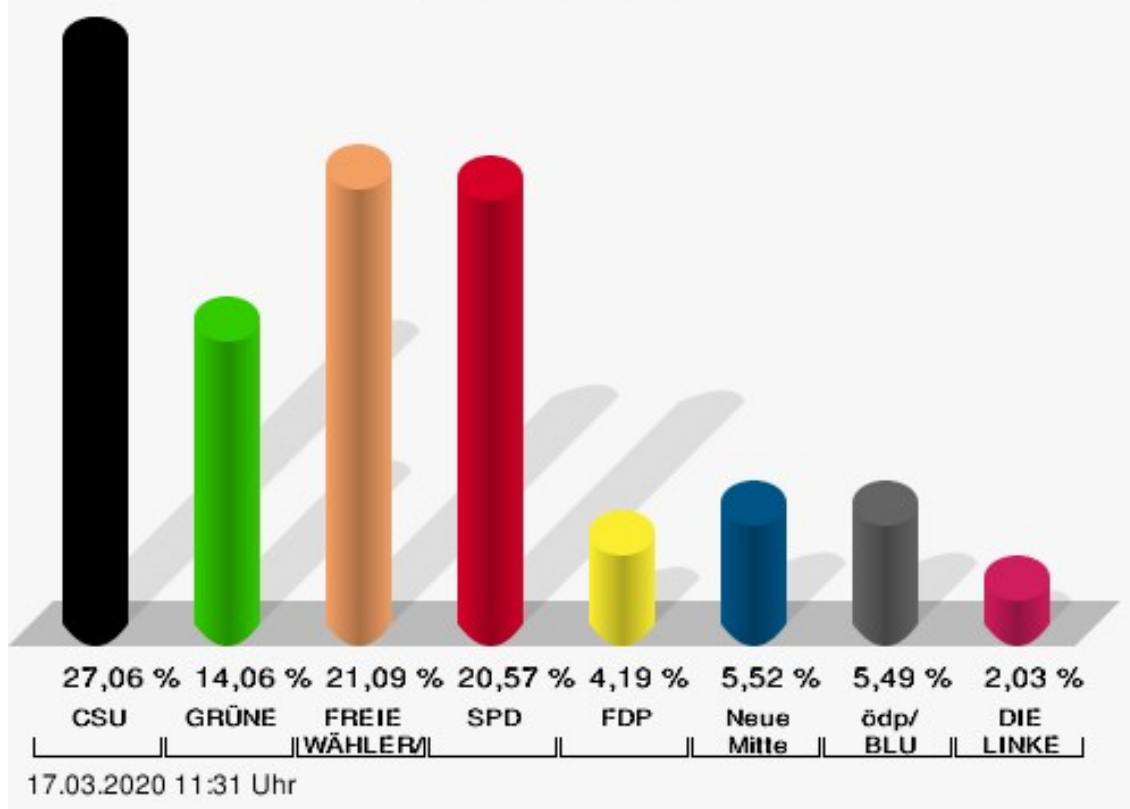
	Anzahl	Prozent
Daniel Roth, FDP	4	1,08 %
Jürgen Stahl, FDP	25	6,74 %
Gunther Kriegbaum, FDP	50	13,48 %
Christiane Kempf-Wolfert, FDP	3	0,81 %
Dr. Peter Stöckl, FDP	3	0,81 %
Martin Heim, FDP	3	0,81 %
Andreas Dümler, FDP	6	1,62 %
Corinna Fuchs, FDP	3	0,81 %
Christopher Krebs, FDP	3	0,81 %
Stephanie Chmiel, FDP	9	2,43 %
Andreas Schwerdtfeger, FDP	3	0,81 %
Norbert Gödde, FDP	6	1,62 %
Jonathan Ott, FDP	3	0,81 %
Susanne Mechler, FDP	6	1,62 %
Dr. Paul Hengsbach, FDP	12	3,23 %
Martin Ballweg, FDP	3	0,81 %
Fabian Ripp, FDP	3	0,81 %
Simone Bauersachs, FDP	3	0,81 %
Michael Kriebel, FDP	4	1,08 %
Christian Wojnowski, FDP	3	0,81 %
Jakob Dümler, FDP	6	1,62 %
Ute Geider, FDP	2	0,54 %
Helmut Demel, FDP	8	2,16 %
Neue Mitte	489	5,52 %
Günther Oettinger, Neue Mitte	30	6,13 %
Rudi Schuck, Neue Mitte	9	1,84 %
Matthias Ullmer, Neue Mitte	6	1,23 %
Björn Bartels, Neue Mitte	12	2,45 %
Britta Miksche, Neue Mitte	9	1,84 %
Dr. Hans-Martin Blättner, Neue Mitte	9	1,84 %
Volker Giegerich, Neue Mitte	12	2,45 %
Ulrike Oettinger, Neue Mitte	22	4,50 %
Frank Berninger, Neue Mitte	6	1,23 %
Andreas Amend, Neue Mitte	6	1,23 %
Matthias Meidel, Neue Mitte	5	1,02 %
Stephan Trützler, Neue Mitte	18	3,68 %
Isabell Kreher, Neue Mitte	5	1,02 %
Udo Herrmann, Neue Mitte	11	2,25 %
Matthias Spall, Neue Mitte	8	1,64 %

	Anzahl	Prozent
Dr. Florian Herrmann, Neue Mitte	12	2,45 %
Harald Gunther, Neue Mitte	5	1,02 %
Dominik Pöschl, Neue Mitte	6	1,23 %
Elmar Miksche, Neue Mitte	9	1,84 %
Rainer Ebert, Neue Mitte	3	0,61 %
Rainer Wengerter, Neue Mitte	7	1,43 %
Pia Klug, Neue Mitte	15	3,07 %
Ivo Baumgarten, Neue Mitte	3	0,61 %
Dr. Martina Reis, Neue Mitte	4	0,82 %
Marcus Becker, Neue Mitte	5	1,02 %
Manfred Kuhn, Neue Mitte	6	1,23 %
Lukas Ballmann, Neue Mitte	5	1,02 %
Maximilian Werner, Neue Mitte	3	0,61 %
Thiemo Schwarzkopf, Neue Mitte	8	1,64 %
Hans-Werner Schüßler, Neue Mitte	6	1,23 %
Sabine Hefter, Neue Mitte	9	1,84 %
Günter Goldhammer, Neue Mitte	3	0,61 %
Dieter Janson, Neue Mitte	7	1,43 %
Mathias Eichner, Neue Mitte	3	0,61 %
Christoph Fecher, Neue Mitte	7	1,43 %
Tobias Dietrich, Neue Mitte	3	0,61 %
Kai Steigerwald, Neue Mitte	10	2,04 %
Katja Klement, Neue Mitte	6	1,23 %
Mathias Giegerich, Neue Mitte	8	1,64 %
Sandra Mantz, Neue Mitte	3	0,61 %
Werner Klement, Neue Mitte	7	1,43 %
Klaus Giegerich, Neue Mitte	9	1,84 %
Dr. Eberhard Kroth, Neue Mitte	7	1,43 %
Klaus Fischer, Neue Mitte	6	1,23 %
Hubert Klimmer, Neue Mitte	3	0,61 %
Carolin Straub, Neue Mitte	3	0,61 %
Jens Haßelbeck, Neue Mitte	6	1,23 %
Jürgen Spall, Neue Mitte	4	0,82 %
Elisabeth Gora, Neue Mitte	3	0,61 %
Hasso-Philipp von Hünersdorf, Neue Mitte	4	0,82 %
Monique Haas, Neue Mitte	43	8,79 %
Sabine Kirchmann, Neue Mitte	23	4,70 %
Jürgen Kubitza, Neue Mitte	10	2,04 %
Karl Haarmann, Neue Mitte	3	0,61 %

	Anzahl	Prozent
Nicole Grosch, Neue Mitte	8	1,64 %
Dr. Wilhelm Kuhn, Neue Mitte	6	1,23 %
Sebastian Will, Neue Mitte	3	0,61 %
Tobias Olbort, Neue Mitte	4	0,82 %
Benno Koch, Neue Mitte	3	0,61 %
Susanne Löffler, Neue Mitte	10	2,04 %
ödp/BLU	486	5,49 %
Ulrich Frey, ödp/BLU	40	8,23 %
Wolfgang Winter, ödp/BLU	27	5,56 %
Regina Frey, ödp/BLU	39	8,02 %
Günther Vogt, ödp/BLU	28	5,76 %
Stephanie Walter, ödp/BLU	24	4,94 %
Manfred Knippel, ödp/BLU	24	4,94 %
Martina Römmelt-Fella, ödp/BLU	20	4,12 %
Marco Schneider, ödp/BLU	17	3,50 %
Margarethe Fuchs, ödp/BLU	17	3,50 %
Christian Detsch, ödp/BLU	17	3,50 %
Silke Schmid, ödp/BLU	14	2,88 %
Dr. Carl-Ulrich Schmid, ödp/BLU	19	3,91 %
Susanne Winkel, ödp/BLU	17	3,50 %
Michael Linke, ödp/BLU	14	2,88 %
Alexandra Vath, ödp/BLU	14	2,88 %
Klaus Vath, ödp/BLU	12	2,47 %
Melissa Vath, ödp/BLU	6	1,23 %
Martin Eck, ödp/BLU	6	1,23 %
Tina Eck, ödp/BLU	6	1,23 %
Walter Mark, ödp/BLU	7	1,44 %
Julia Berberich, ödp/BLU	6	1,23 %
Thomas Schmitt, ödp/BLU	19	3,91 %
Elke Berberich, ödp/BLU	9	1,85 %
Jürgen Kempf, ödp/BLU	9	1,85 %
Paulina Ferreira Paulo, ödp/BLU	6	1,23 %
Konstantin Bergert, ödp/BLU	7	1,44 %
Michael Berberich, ödp/BLU	11	2,26 %
Angelika Bick, ödp/BLU	5	1,03 %
Manfred Reis, ödp/BLU	5	1,03 %
Stefan Fischer, ödp/BLU	5	1,03 %
Peter Speth, ödp/BLU	7	1,44 %
Marianne Krommer, ödp/BLU	4	0,82 %
Thomas Borgwardt, ödp/BLU	7	1,44 %

	Anzahl	Prozent
Hubertus Brand, ödp/BLU	4	0,82 %
Werner Zöllner, ödp/BLU	4	0,82 %
Markus Zimmermann, ödp/BLU	4	0,82 %
Jochen Vogt, ödp/BLU	3	0,62 %
André Busse, ödp/BLU	3	0,62 %
DIE LINKE	180	2,03 %
Andreas Adrian, DIE LINKE	9	5,00 %
Lisa-Michelle Muth, DIE LINKE	9	5,00 %
Daniel Kirilow, DIE LINKE	9	5,00 %
Marlene Hohm, DIE LINKE	9	5,00 %
Peter Diekmann, DIE LINKE	9	5,00 %
Brigitte Remer, DIE LINKE	9	5,00 %
Georg Liebl, DIE LINKE	9	5,00 %
Christine Marc, DIE LINKE	9	5,00 %
Adrian Wolf, DIE LINKE	9	5,00 %
Anna Schwantner, DIE LINKE	9	5,00 %
Hans-Jörg Dollansky, DIE LINKE	9	5,00 %
Vivien Wohlmann, DIE LINKE	9	5,00 %
Tobias Miksche, DIE LINKE	9	5,00 %
Vanessa Grimm, DIE LINKE	9	5,00 %
Yannick Berres, DIE LINKE	9	5,00 %
Melissa Ammersbach, DIE LINKE	9	5,00 %
Lucie Paurat, DIE LINKE	9	5,00 %
Selina Neumaier, DIE LINKE	9	5,00 %
Dennis Bauersachs, DIE LINKE	9	5,00 %
Samira Bauersachs, DIE LINKE	9	5,00 %

Kleinheubach, M - Wahllokal 3 - Schule C 04
Kreistagswahl 15.03.2020



CSU = Christlich-Soziale Union in Bayern e.V.

GRÜNE = BÜNDNIS 90/DIE GRÜNEN

FREIE WÄHLER/FW = FREIE WÄHLER/FREIE WÄHLER im Landkreis Miltenberg e.V.

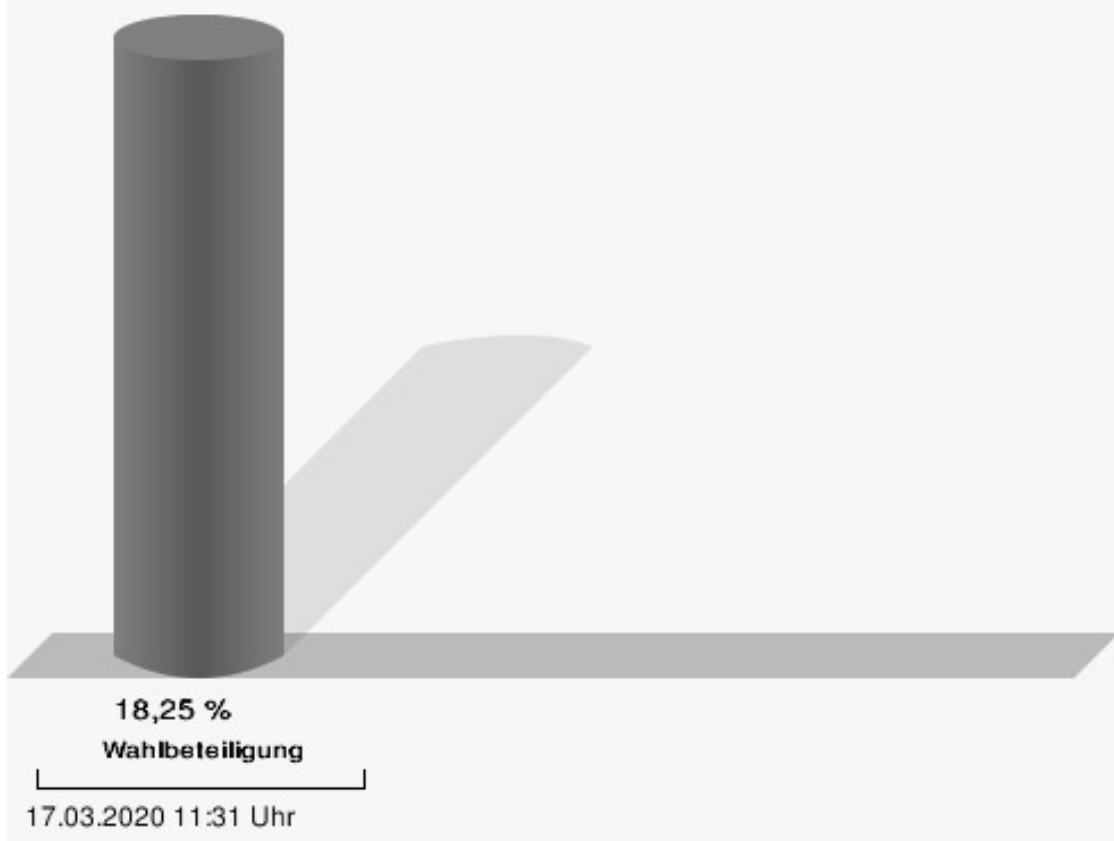
SPD = Sozialdemokratische Partei Deutschlands

FDP = Freie Demokratische Partei

Neue Mitte = Neue Mitte Landkreis Miltenberg e.V.

ödp/BLU = Ökologisch-Demokratische Partei / Bürgerliste Untermain

Wahlbeteiligung



Briefwahl 1 - Schule C 03

	Anzahl	Prozent
CSU	3.372	22,55 %
Dr. Armin Bohnhoff, CSU	152	4,51 %
Karin Passow, CSU	363	10,77 %
Michael Schwing, CSU	117	3,47 %
Lisa Steger, CSU	33	0,98 %
Berthold R�uth, CSU	141	4,18 %
Kersten M�nzenberger, CSU	39	1,16 %
Peter Schmitt, CSU	105	3,11 %
Monika Schuck, CSU	66	1,96 %
Stefan Breunig, CSU	44	1,30 %
Eva Geis, CSU	40	1,19 %
Martin Gundert, CSU	31	0,92 %
Edeltraud Fecher, CSU	49	1,45 %
Philipp Tr�tzler, CSU	77	2,28 %
J�rgen Reinhard, CSU	47	1,39 %
Kai Hohmann, CSU	33	0,98 %
Dietmar Fieger, CSU	53	1,57 %
Ralf Reichwein, CSU	68	2,02 %
Martin Stock, CSU	43	1,28 %
Christian Schreck, CSU	36	1,07 %
Thomas K�hler, CSU	39	1,16 %
Siegfried Scholtka, CSU	36	1,07 %
Stephanie Aulbach, CSU	31	0,92 %
Gernot Winter, CSU	137	4,06 %
Boris Gro�skinsky, CSU	130	3,86 %
Max-Josef Eck, CSU	65	1,93 %
Michael Stegmann, CSU	32	0,95 %
Andreas Freiburg, CSU	47	1,39 %
Stefan Schwab, CSU	82	2,43 %
Martin Eilbacher, CSU	43	1,28 %
Thomas Haas, CSU	35	1,04 %
Patrick Walter, CSU	28	0,83 %
Karl Zimmermann, CSU	30	0,89 %
Gerhard R�uth, CSU	41	1,22 %
Doris Hegmann, CSU	34	1,01 %
Steffen Trautmann, CSU	29	0,86 %
Volker Mayer, CSU	96	2,85 %
Christoph Grosch, CSU	24	0,71 %
Rainer Kroth, CSU	23	0,68 %

	Anzahl	Prozent
Yüksel Dural-Dietz, CSU	23	0,68 %
Bettina Becker, CSU	49	1,45 %
Andrea Discher-Bayer, CSU	25	0,74 %
Dr. Uwe Rohe, CSU	26	0,77 %
Armin Bick, CSU	35	1,04 %
Manuela Fromm, CSU	22	0,65 %
Marius Kretschmer, CSU	46	1,36 %
Andreas Hohm, CSU	30	0,89 %
Marcello Spielmann, CSU	24	0,71 %
Katja Zöllner, CSU	35	1,04 %
Patricia Häcker, CSU	27	0,80 %
Erika Giegerich, CSU	24	0,71 %
Mustafa Tolaman, CSU	21	0,62 %
Gerhard Broßler, CSU	82	2,43 %
Paul Klimmer, CSU	29	0,86 %
Bernhard Kern, CSU	53	1,57 %
Volker Schießmann, CSU	19	0,56 %
Claudia Kappes, CSU	64	1,90 %
Manfred Schüßler, CSU	22	0,65 %
Joachim Bieber, CSU	93	2,76 %
Erwin Dotzel, CSU	61	1,81 %
Michael Berninger, CSU	43	1,28 %
GRÜNE	2.790	18,66 %
Marion Becker, GRÜNE	80	2,87 %
Jens Marco Scherf, GRÜNE	368	13,19 %
Hannelore Kreuzer, GRÜNE	67	2,40 %
Ansgar Stich, GRÜNE	109	3,91 %
Dr. Nina Schüßler, GRÜNE	62	2,22 %
Mattis Fischmann, GRÜNE	66	2,37 %
Sylvia Deckert, GRÜNE	61	2,19 %
Alexander Heß, GRÜNE	52	1,86 %
Petra Münzel, GRÜNE	88	3,15 %
Joachim Schneider, GRÜNE	41	1,47 %
Cordula Hunze-Lee, GRÜNE	43	1,54 %
Werner Billmaier, GRÜNE	64	2,29 %
Sabine Stellrecht-Schmidt, GRÜNE	83	2,97 %
Dieter Heilemann, GRÜNE	42	1,51 %
Annette Horn, GRÜNE	40	1,43 %
Burkard Beck, GRÜNE	65	2,33 %

	Anzahl	Prozent
Anna Bärenklau, GRÜNE	38	1,36 %
Thilo Dekant, GRÜNE	49	1,76 %
Julia Körbel, GRÜNE	38	1,36 %
Albert Taudte, GRÜNE	38	1,36 %
Franka Stich, GRÜNE	33	1,18 %
Frank Grabowski, GRÜNE	26	0,93 %
Yvonne Holzapfel-Graner, GRÜNE	26	0,93 %
Dr. Frank Küster, GRÜNE	52	1,86 %
Heidi Weber, GRÜNE	36	1,29 %
Alfred Sunder-Plassmann, GRÜNE	35	1,25 %
Lucy Hektor, GRÜNE	42	1,51 %
Rolf Heesch, GRÜNE	25	0,90 %
Annette Dekant, GRÜNE	42	1,51 %
Jan Pollakowski, GRÜNE	30	1,08 %
Rita Giegerich, GRÜNE	36	1,29 %
Wolfgang Münzel, GRÜNE	32	1,15 %
Christina Ulshöfer, GRÜNE	63	2,26 %
Cedric Johanni, GRÜNE	26	0,93 %
Stephanie Hektor, GRÜNE	44	1,58 %
Nico Zöllner, GRÜNE	41	1,47 %
Sylvia Zahn, GRÜNE	31	1,11 %
Uwe Weigelt, GRÜNE	26	0,93 %
Gertrud Schwarz-Schöhl, GRÜNE	25	0,90 %
Lukas Almitter, GRÜNE	31	1,11 %
Karin Günther, GRÜNE	25	0,90 %
Marcel Schmidt, GRÜNE	33	1,18 %
Caroline Arnold, GRÜNE	35	1,25 %
Lukas Hartmann, GRÜNE	42	1,51 %
Beate Höltermann, GRÜNE	35	1,25 %
Séan Kervick, GRÜNE	36	1,29 %
Margot Kautz, GRÜNE	23	0,82 %
Roland Arnold, GRÜNE	27	0,97 %
Anne Scherf, GRÜNE	36	1,29 %
Julian Deckert, GRÜNE	23	0,82 %
Astrid Schreiber, GRÜNE	26	0,93 %
Wolfgang Günther, GRÜNE	23	0,82 %
Eva Rother, GRÜNE	23	0,82 %
Michael Bernhard, GRÜNE	42	1,51 %
Christl Wurtinger, GRÜNE	23	0,82 %

	Anzahl	Prozent
Michael Grundmann, GRÜNE	23	0,82 %
Anke Küster, GRÜNE	45	1,61 %
Bernhard Westhoff-Höltermann, GRÜNE	23	0,82 %
Annette Rüttger, GRÜNE	24	0,86 %
Dr. Eberhard Großmann, GRÜNE	27	0,97 %
FREIE WÄHLER/FW	2.364	15,81 %
Andreas Fath, FREIE WÄHLER/FW	75	3,17 %
Thomas Zöllner, FREIE WÄHLER/FW	110	4,65 %
Jessica Klug, FREIE WÄHLER/FW	39	1,65 %
Thomas Becker, FREIE WÄHLER/FW	29	1,23 %
Dr. Hans Jürgen Fahn, FREIE WÄHLER/FW	67	2,83 %
Susanne Wörner, FREIE WÄHLER/FW	58	2,45 %
Bernd Schötterl, FREIE WÄHLER/FW	86	3,64 %
Roland Eppig, FREIE WÄHLER/FW	23	0,97 %
Thomas Grün, FREIE WÄHLER/FW	100	4,23 %
Edwin Lieb, FREIE WÄHLER/FW	29	1,23 %
Peter Maurer, FREIE WÄHLER/FW	20	0,85 %
Hedi Bast, FREIE WÄHLER/FW	20	0,85 %
Dietmar Wolz, FREIE WÄHLER/FW	27	1,14 %
Michael Schüßler, FREIE WÄHLER/FW	23	0,97 %
Matthias Luxem, FREIE WÄHLER/FW	38	1,61 %
Jürgen Knapp, FREIE WÄHLER/FW	88	3,72 %
Michael Bein, FREIE WÄHLER/FW	16	0,68 %
Daniela Schmitt, FREIE WÄHLER/FW	28	1,18 %
Achim Schneider, FREIE WÄHLER/FW	58	2,45 %
Alexander Geis, FREIE WÄHLER/FW	19	0,80 %
Anja Dissler, FREIE WÄHLER/FW	20	0,85 %

	Anzahl	Prozent
Jürgen Weiskopf, FREIE WÄHLER/FW	26	1,10 %
Jürgen Klement, FREIE WÄHLER/FW	19	0,80 %
Berthold Oberle, FREIE WÄHLER/FW	21	0,89 %
Stephanie Endres, FREIE WÄHLER/FW	196	8,29 %
Marek Rebscher, FREIE WÄHLER/FW	20	0,85 %
Alexandra Frieß, FREIE WÄHLER/FW	16	0,68 %
Ludwig Seuffert, FREIE WÄHLER/FW	14	0,59 %
Bernd Klein, FREIE WÄHLER/FW	91	3,85 %
Birgit Hotz, FREIE WÄHLER/FW	14	0,59 %
Kurt Bittner, FREIE WÄHLER/FW	46	1,95 %
Bernhard Pfeiffer, FREIE WÄHLER/FW	33	1,40 %
Edith Büttner, FREIE WÄHLER/FW	14	0,59 %
Ellena Giegerich, FREIE WÄHLER/FW	14	0,59 %
Udo Ackermann, FREIE WÄHLER/FW	28	1,18 %
Birgit Zethner, FREIE WÄHLER/FW	21	0,89 %
Sigi Roch, FREIE WÄHLER/FW	21	0,89 %
Markus Hartmann, FREIE WÄHLER/FW	13	0,55 %
Dr. Volker Dauber, FREIE WÄHLER/FW	32	1,35 %
Thomas Hennig, FREIE WÄHLER/FW	224	9,48 %
Christian Knerr, FREIE WÄHLER/FW	16	0,68 %
Alfred Sommer, FREIE WÄHLER/FW	19	0,80 %
Aleksandra Fahn, FREIE WÄHLER/FW	12	0,51 %
Dietmar Graner, FREIE WÄHLER/FW	12	0,51 %
Rudi Zöllner, FREIE WÄHLER/FW	15	0,63 %
Wolfgang Huskitsch, FREIE WÄHLER/FW	13	0,55 %
Eberhard Heider, FREIE WÄHLER/FW	16	0,68 %

	Anzahl	Prozent
Jochen Beez, FREIE WÄHLER/FW	12	0,51 %
Simon Schusser, FREIE WÄHLER/FW	23	0,97 %
Rudi Hartlaub, FREIE WÄHLER/FW	14	0,59 %
Otto Rummel, FREIE WÄHLER/FW	11	0,47 %
Werner Heimberger, FREIE WÄHLER/FW	17	0,72 %
Karl-Heinz Müller, FREIE WÄHLER/FW	14	0,59 %
Ralf Holl, FREIE WÄHLER/FW	199	8,42 %
Eckhard Bein, FREIE WÄHLER/FW	11	0,47 %
Thomas Schneider, FREIE WÄHLER/FW	20	0,85 %
Norbert Petri, FREIE WÄHLER/FW	21	0,89 %
Alison Bauer, FREIE WÄHLER/FW	11	0,47 %
Alfred Zenger, FREIE WÄHLER/FW	58	2,45 %
Reinhold Meßner, FREIE WÄHLER/FW	14	0,59 %
SPD	2.982	19,94 %
Helga Raab-Wasse, SPD	70	2,35 %
Roland Weber, SPD	53	1,78 %
Monika Wolf-Pleißmann, SPD	328	11,00 %
Steffen Salvenmoser, SPD	47	1,58 %
Sabine Balleier, SPD	65	2,18 %
Robin Haseler, SPD	72	2,41 %
Ruth Weitz, SPD	60	2,01 %
Wolfgang Härtel, SPD	70	2,35 %
Anna Wolf, SPD	33	1,11 %
Karlheinz Paulus, SPD	136	4,56 %
Theresa Büchler, SPD	38	1,27 %
Michael Günther, SPD	45	1,51 %
Andrea Schreck, SPD	45	1,51 %
Sascha Vanselow, SPD	177	5,94 %
Nilüfer Ulusoy, SPD	27	0,91 %
Karlheinz Bein, SPD	47	1,58 %
Miriam Weitz, SPD	31	1,04 %
Jörg Frieß, SPD	27	0,91 %

	Anzahl	Prozent
Sabine Kettinger, SPD	42	1,41 %
Benjamin Bohlender, SPD	30	1,01 %
Ellen Faust-Schnabel, SPD	23	0,77 %
Wolfgang Hörnig, SPD	32	1,07 %
Celia Erfurth, SPD	31	1,04 %
Ralf Dolzer, SPD	39	1,31 %
Simone Gayer, SPD	26	0,87 %
Karlheinz Muth, SPD	25	0,84 %
Ulrike Neuberger-Bornhorst, SPD	25	0,84 %
Stephan Schüller, SPD	22	0,74 %
Jill Kettinger, SPD	28	0,94 %
Samuel Herrmann, SPD	22	0,74 %
Tatjana Scheuring, SPD	33	1,11 %
Muzaffer Turan, SPD	25	0,84 %
Gabriele Münch, SPD	40	1,34 %
Joachim Schmedding, SPD	40	1,34 %
Petra Dauber, SPD	48	1,61 %
Sven Moder, SPD	125	4,19 %
Manuela Tauchmann, SPD	19	0,64 %
Jan Krippner, SPD	150	5,03 %
Petra Weinert, SPD	25	0,84 %
Thomas Münig, SPD	325	10,90 %
Helga Pfaff, SPD	19	0,64 %
René Wörner, SPD	19	0,64 %
Dr. Franz Jerman, SPD	34	1,14 %
Uwe Damm, SPD	36	1,21 %
Michael Becker, SPD	18	0,60 %
Marco Filbert, SPD	18	0,60 %
Manuel Seubert, SPD	22	0,74 %
Heiko Roll, SPD	43	1,44 %
Matthias Langer, SPD	17	0,57 %
Uwe Pohlschmidt, SPD	16	0,54 %
Wilko Schmidt, SPD	43	1,44 %
Volker Frieß, SPD	13	0,44 %
Christian Reinsch, SPD	16	0,54 %
Marco Wetzelsberger, SPD	17	0,57 %
Werner Hillerich, SPD	18	0,60 %
Jürgen Kroth, SPD	15	0,50 %
Reinhold Hein, SPD	12	0,40 %
Gerhard Bader, SPD	15	0,50 %

	Anzahl	Prozent
Werner Baur, SPD	12	0,40 %
Dr. Heinz Kaiser, SPD	33	1,11 %
FDP	1.175	7,86 %
Frank Zimmermann, FDP	22	1,87 %
Markus Krebs, FDP	16	1,36 %
Cornelius Faust, FDP	193	16,43 %
Nicole Pfeffer, FDP	8	0,68 %
Dr. Astrid Schmidt, FDP	36	3,06 %
Jörg Reinmuth, FDP	27	2,30 %
Jürgen Ripp, FDP	4	0,34 %
Elke Barth, FDP	14	1,19 %
Nicole Kolbe, FDP	45	3,83 %
Tobias Bachmann, FDP	10	0,85 %
Stephan Lehmail, FDP	10	0,85 %
Carolin Kehler, FDP	4	0,34 %
Klaus Wolf, FDP	34	2,89 %
Michael Klotz, FDP	7	0,60 %
Bernhard Obier, FDP	13	1,11 %
Anne-Sophie Ott, FDP	7	0,60 %
Philipp Wesselburg, FDP	14	1,19 %
Alexander Hess, FDP	7	0,60 %
Stefan Durschang, FDP	5	0,43 %
Max Honeck, FDP	7	0,60 %
Marcus Fritzscha, FDP	8	0,68 %
Katrin Henn, FDP	9	0,77 %
Uwe Probst, FDP	4	0,34 %
Willi Hubert, FDP	7	0,60 %
Tobias Grüell, FDP	8	0,68 %
Sascha Spiegel, FDP	4	0,34 %
Lothar Straub, FDP	22	1,87 %
Joachim Zeller, FDP	9	0,77 %
Susanne Wolfert, FDP	12	1,02 %
Jörg Barth, FDP	6	0,51 %
Robert Müller, FDP	4	0,34 %
Michael Kaiser, FDP	9	0,77 %
Marina Schmitt, FDP	10	0,85 %
Jochen Fuchs, FDP	6	0,51 %
Nikolaus Ackermann, FDP	8	0,68 %
Sebastian Roersch, FDP	3	0,26 %
Antonia Kaiser, FDP	5	0,43 %

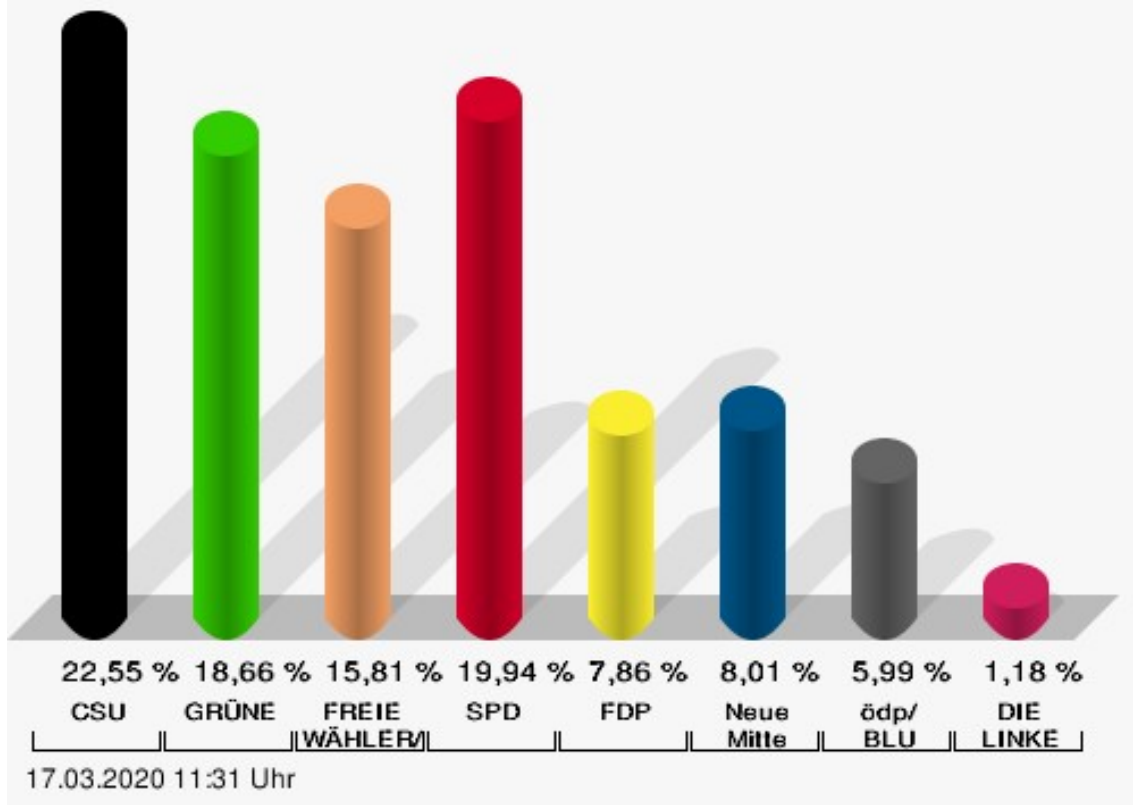
	Anzahl	Prozent
Daniel Roth, FDP	4	0,34 %
Jürgen Stahl, FDP	128	10,89 %
Gunther Kriegbaum, FDP	210	17,87 %
Christiane Kempf-Wolfert, FDP	4	0,34 %
Dr. Peter Stöckl, FDP	42	3,57 %
Martin Heim, FDP	23	1,96 %
Andreas Dümler, FDP	10	0,85 %
Corinna Fuchs, FDP	6	0,51 %
Christopher Krebs, FDP	3	0,26 %
Stephanie Chmiel, FDP	16	1,36 %
Andreas Schwerdtfeger, FDP	3	0,26 %
Norbert Gödde, FDP	2	0,17 %
Jonathan Ott, FDP	14	1,19 %
Susanne Mechler, FDP	3	0,26 %
Dr. Paul Hengsbach, FDP	19	1,62 %
Martin Ballweg, FDP	13	1,11 %
Fabian Ripp, FDP	2	0,17 %
Simone Bauersachs, FDP	9	0,77 %
Michael Kriebel, FDP	2	0,17 %
Christian Wojnowski, FDP	5	0,43 %
Jakob Dümler, FDP	8	0,68 %
Ute Geider, FDP	7	0,60 %
Helmut Demel, FDP	25	2,13 %
Neue Mitte	1.198	8,01 %
Günther Oettinger, Neue Mitte	184	15,36 %
Rudi Schuck, Neue Mitte	25	2,09 %
Matthias Ullmer, Neue Mitte	44	3,67 %
Björn Bartels, Neue Mitte	14	1,17 %
Britta Miksche, Neue Mitte	19	1,59 %
Dr. Hans-Martin Blättner, Neue Mitte	23	1,92 %
Volker Giegerich, Neue Mitte	4	0,33 %
Ulrike Oettinger, Neue Mitte	85	7,10 %
Frank Berninger, Neue Mitte	4	0,33 %
Andreas Amend, Neue Mitte	4	0,33 %
Matthias Meidel, Neue Mitte	1	0,08 %
Stephan Trützler, Neue Mitte	17	1,42 %
Isabell Kreher, Neue Mitte	2	0,17 %
Udo Herrmann, Neue Mitte	34	2,84 %
Matthias Spall, Neue Mitte	5	0,42 %

	Anzahl	Prozent
Dr. Florian Herrmann, Neue Mitte	55	4,59 %
Harald Gunther, Neue Mitte	4	0,33 %
Dominik Pöschl, Neue Mitte	4	0,33 %
Elmar Miksche, Neue Mitte	17	1,42 %
Rainer Ebert, Neue Mitte	7	0,58 %
Rainer Wengerter, Neue Mitte	17	1,42 %
Pia Klug, Neue Mitte	4	0,33 %
Ivo Baumgarten, Neue Mitte	7	0,58 %
Dr. Martina Reis, Neue Mitte	13	1,09 %
Marcus Becker, Neue Mitte	4	0,33 %
Manfred Kuhn, Neue Mitte	9	0,75 %
Lukas Ballmann, Neue Mitte	4	0,33 %
Maximilian Werner, Neue Mitte	7	0,58 %
Thiemo Schwarzkopf, Neue Mitte	5	0,42 %
Hans-Werner Schüßler, Neue Mitte	5	0,42 %
Sabine Hefter, Neue Mitte	1	0,08 %
Günter Goldhammer, Neue Mitte	1	0,08 %
Dieter Janson, Neue Mitte	2	0,17 %
Mathias Eichner, Neue Mitte	7	0,58 %
Christoph Fecher, Neue Mitte	10	0,83 %
Tobias Dietrich, Neue Mitte	7	0,58 %
Kai Steigerwald, Neue Mitte	28	2,34 %
Katja Klement, Neue Mitte	2	0,17 %
Mathias Giegerich, Neue Mitte	4	0,33 %
Sandra Mantz, Neue Mitte	2	0,17 %
Werner Klement, Neue Mitte	4	0,33 %
Klaus Giegerich, Neue Mitte	8	0,67 %
Dr. Eberhard Kroth, Neue Mitte	7	0,58 %
Klaus Fischer, Neue Mitte	16	1,34 %
Hubert Klimmer, Neue Mitte	5	0,42 %
Carolin Straub, Neue Mitte	7	0,58 %
Jens Haßelbeck, Neue Mitte	16	1,34 %
Jürgen Spall, Neue Mitte	3	0,25 %
Elisabeth Gora, Neue Mitte	2	0,17 %
Hasso-Philipp von Hünersdorf, Neue Mitte	4	0,33 %
Monique Haas, Neue Mitte	146	12,19 %
Sabine Kirchmann, Neue Mitte	134	11,19 %
Jürgen Kubitza, Neue Mitte	45	3,76 %
Karl Haarmann, Neue Mitte	24	2,00 %

	Anzahl	Prozent
Nicole Grosch, Neue Mitte	20	1,67 %
Dr. Wilhelm Kuhn, Neue Mitte	1	0,08 %
Sebastian Will, Neue Mitte	1	0,08 %
Tobias Olbort, Neue Mitte	9	0,75 %
Benno Koch, Neue Mitte	34	2,84 %
Susanne Löffler, Neue Mitte	21	1,75 %
ödp/BLU	896	5,99 %
Ulrich Frey, ödp/BLU	119	13,28 %
Wolfgang Winter, ödp/BLU	15	1,67 %
Regina Frey, ödp/BLU	82	9,15 %
Günther Vogt, ödp/BLU	29	3,24 %
Stephanie Walter, ödp/BLU	50	5,58 %
Manfred Knippel, ödp/BLU	15	1,67 %
Martina Römmelt-Fella, ödp/BLU	24	2,68 %
Marco Schneider, ödp/BLU	13	1,45 %
Margarethe Fuchs, ödp/BLU	14	1,56 %
Christian Detsch, ödp/BLU	10	1,12 %
Silke Schmid, ödp/BLU	34	3,79 %
Dr. Carl-Ulrich Schmid, ödp/BLU	100	11,16 %
Susanne Winkel, ödp/BLU	17	1,90 %
Michael Linke, ödp/BLU	8	0,89 %
Alexandra Vath, ödp/BLU	15	1,67 %
Klaus Vath, ödp/BLU	9	1,00 %
Melissa Vath, ödp/BLU	9	1,00 %
Martin Eck, ödp/BLU	38	4,24 %
Tina Eck, ödp/BLU	30	3,35 %
Walter Mark, ödp/BLU	6	0,67 %
Julia Berberich, ödp/BLU	9	1,00 %
Thomas Schmitt, ödp/BLU	76	8,48 %
Elke Berberich, ödp/BLU	12	1,34 %
Jürgen Kempf, ödp/BLU	26	2,90 %
Paulina Ferreira Paulo, ödp/BLU	9	1,00 %
Konstantin Bergert, ödp/BLU	16	1,79 %
Michael Berberich, ödp/BLU	31	3,46 %
Angelika Bick, ödp/BLU	11	1,23 %
Manfred Reis, ödp/BLU	6	0,67 %
Stefan Fischer, ödp/BLU	7	0,78 %
Peter Speth, ödp/BLU	3	0,33 %
Marianne Krommer, ödp/BLU	7	0,78 %
Thomas Borgwardt, ödp/BLU	8	0,89 %

	Anzahl	Prozent
Hubertus Brand, ödp/BLU	6	0,67 %
Werner Zöllner, ödp/BLU	4	0,45 %
Markus Zimmermann, ödp/BLU	15	1,67 %
Jochen Vogt, ödp/BLU	3	0,33 %
André Busse, ödp/BLU	10	1,12 %
DIE LINKE	177	1,18 %
Andreas Adrian, DIE LINKE	12	6,78 %
Lisa-Michelle Muth, DIE LINKE	16	9,04 %
Daniel Kirilow, DIE LINKE	9	5,08 %
Marlene Hohm, DIE LINKE	6	3,39 %
Peter Diekmann, DIE LINKE	4	2,26 %
Brigitte Remer, DIE LINKE	9	5,08 %
Georg Liebl, DIE LINKE	4	2,26 %
Christine Marc, DIE LINKE	14	7,91 %
Adrian Wolf, DIE LINKE	7	3,95 %
Anna Schwantner, DIE LINKE	4	2,26 %
Hans-Jörg Dollansky, DIE LINKE	7	3,95 %
Vivien Wohlmann, DIE LINKE	7	3,95 %
Tobias Miksche, DIE LINKE	10	5,65 %
Vanessa Grimm, DIE LINKE	10	5,65 %
Yannick Berres, DIE LINKE	21	11,86 %
Melissa Ammersbach, DIE LINKE	9	5,08 %
Lucie Paurat, DIE LINKE	6	3,39 %
Selina Neumaier, DIE LINKE	13	7,34 %
Dennis Bauersachs, DIE LINKE	6	3,39 %
Samira Bauersachs, DIE LINKE	3	1,69 %

Kleinheubach, M - Briefwahl 1 - Schule C 03
Kreistagswahl 15.03.2020



CSU = Christlich-Soziale Union in Bayern e.V.

GRÜNE = BÜNDNIS 90/DIE GRÜNEN

FREIE WÄHLER/FW = FREIE WÄHLER/FREIE WÄHLER im Landkreis Miltenberg e.V.

SPD = Sozialdemokratische Partei Deutschlands

FDP = Freie Demokratische Partei

Neue Mitte = Neue Mitte Landkreis Miltenberg e.V.

ödp/BLU = Ökologisch-Demokratische Partei / Bürgerliste Untermain

Briefwahl 2 - Schule Mensa

	Anzahl	Prozent
CSU	5.579	28,38 %
Dr. Armin Bohnhoff, CSU	229	4,10 %
Karin Passow, CSU	533	9,55 %
Michael Schwing, CSU	192	3,44 %
Lisa Steger, CSU	87	1,56 %
Berthold R�uth, CSU	198	3,55 %
Kersten M�nzenberger, CSU	79	1,42 %
Peter Schmitt, CSU	175	3,14 %
Monika Schuck, CSU	120	2,15 %
Stefan Breunig, CSU	78	1,40 %
Eva Geis, CSU	65	1,17 %
Martin Gundert, CSU	58	1,04 %
Edeltraud Fecher, CSU	83	1,49 %
Philipp Tr�tzler, CSU	125	2,24 %
J�rgen Reinhard, CSU	93	1,67 %
Kai Hohmann, CSU	58	1,04 %
Dietmar Fieger, CSU	87	1,56 %
Ralf Reichwein, CSU	88	1,58 %
Martin Stock, CSU	61	1,09 %
Christian Schreck, CSU	66	1,18 %
Thomas K�hler, CSU	79	1,42 %
Siegfried Scholtka, CSU	78	1,40 %
Stephanie Aulbach, CSU	60	1,08 %
Gernot Winter, CSU	205	3,67 %
Boris Gro�skinsky, CSU	148	2,65 %
Max-Josef Eck, CSU	99	1,77 %
Michael Stegmann, CSU	57	1,02 %
Andreas Freiburg, CSU	75	1,34 %
Stefan Schwab, CSU	113	2,03 %
Martin Eilbacher, CSU	96	1,72 %
Thomas Haas, CSU	64	1,15 %
Patrick Walter, CSU	67	1,20 %
Karl Zimmermann, CSU	67	1,20 %
Gerhard R�uth, CSU	68	1,22 %
Doris Hegmann, CSU	68	1,22 %
Steffen Trautmann, CSU	65	1,17 %
Volker Mayer, CSU	85	1,52 %
Christoph Grosch, CSU	61	1,09 %
Rainer Kroth, CSU	56	1,00 %

	Anzahl	Prozent
Yüksel Dural-Dietz, CSU	53	0,95 %
Bettina Becker, CSU	57	1,02 %
Andrea Discher-Bayer, CSU	72	1,29 %
Dr. Uwe Rohe, CSU	52	0,93 %
Armin Bick, CSU	67	1,20 %
Manuela Fromm, CSU	50	0,90 %
Marius Kretschmer, CSU	61	1,09 %
Andreas Hohm, CSU	60	1,08 %
Marcello Spielmann, CSU	47	0,84 %
Katja Zöllner, CSU	56	1,00 %
Patricia Häcker, CSU	48	0,86 %
Erika Giegerich, CSU	63	1,13 %
Mustafa Tolaman, CSU	48	0,86 %
Gerhard Broßler, CSU	99	1,77 %
Paul Klimmer, CSU	49	0,88 %
Bernhard Kern, CSU	82	1,47 %
Volker Schießmann, CSU	44	0,79 %
Claudia Kappes, CSU	147	2,63 %
Manfred Schüßler, CSU	59	1,06 %
Joachim Bieber, CSU	103	1,85 %
Erwin Dotzel, CSU	94	1,68 %
Michael Berninger, CSU	82	1,47 %
GRÜNE	2.283	11,61 %
Marion Becker, GRÜNE	53	2,32 %
Jens Marco Scherf, GRÜNE	370	16,21 %
Hannelore Kreuzer, GRÜNE	44	1,93 %
Ansgar Stich, GRÜNE	67	2,93 %
Dr. Nina Schüßler, GRÜNE	58	2,54 %
Mattis Fischmann, GRÜNE	40	1,75 %
Sylvia Deckert, GRÜNE	39	1,71 %
Alexander Heß, GRÜNE	33	1,45 %
Petra Münzel, GRÜNE	73	3,20 %
Joachim Schneider, GRÜNE	39	1,71 %
Cordula Hunze-Lee, GRÜNE	26	1,14 %
Werner Billmaier, GRÜNE	32	1,40 %
Sabine Stellrecht-Schmidt, GRÜNE	79	3,46 %
Dieter Heilemann, GRÜNE	29	1,27 %
Annette Horn, GRÜNE	23	1,01 %
Burkard Beck, GRÜNE	39	1,71 %

	Anzahl	Prozent
Anna Bärenklau, GRÜNE	27	1,18 %
Thilo Dekant, GRÜNE	31	1,36 %
Julia Körbel, GRÜNE	28	1,23 %
Albert Taudte, GRÜNE	23	1,01 %
Franka Stich, GRÜNE	28	1,23 %
Frank Grabowski, GRÜNE	25	1,10 %
Yvonne Holzapfel-Graner, GRÜNE	23	1,01 %
Dr. Frank Küster, GRÜNE	39	1,71 %
Heidi Weber, GRÜNE	43	1,88 %
Alfred Sunder-Plassmann, GRÜNE	45	1,97 %
Lucy Hektor, GRÜNE	22	0,96 %
Rolf Heesch, GRÜNE	25	1,10 %
Annette Dekant, GRÜNE	27	1,18 %
Jan Pollakowski, GRÜNE	27	1,18 %
Rita Giegerich, GRÜNE	40	1,75 %
Wolfgang Münzel, GRÜNE	29	1,27 %
Christina Ulshöfer, GRÜNE	35	1,53 %
Cedric Johanni, GRÜNE	22	0,96 %
Stephanie Hektor, GRÜNE	41	1,80 %
Nico Zöller, GRÜNE	29	1,27 %
Sylvia Zahn, GRÜNE	22	0,96 %
Uwe Weigelt, GRÜNE	22	0,96 %
Gertrud Schwarz-Schöhl, GRÜNE	22	0,96 %
Lukas Almitter, GRÜNE	23	1,01 %
Karin Günther, GRÜNE	26	1,14 %
Marcel Schmidt, GRÜNE	27	1,18 %
Caroline Arnold, GRÜNE	31	1,36 %
Lukas Hartmann, GRÜNE	45	1,97 %
Beate Höltermann, GRÜNE	36	1,58 %
Séan Kervick, GRÜNE	32	1,40 %
Margot Kautz, GRÜNE	26	1,14 %
Roland Arnold, GRÜNE	24	1,05 %
Anne Scherf, GRÜNE	35	1,53 %
Julian Deckert, GRÜNE	22	0,96 %
Astrid Schreiber, GRÜNE	21	0,92 %
Wolfgang Günther, GRÜNE	22	0,96 %
Eva Rother, GRÜNE	17	0,74 %
Michael Bernhard, GRÜNE	23	1,01 %
Christl Wurtinger, GRÜNE	20	0,88 %

	Anzahl	Prozent
Michael Grundmann, GRÜNE	24	1,05 %
Anke Küster, GRÜNE	44	1,93 %
Bernhard Westhoff-Höltermann, GRÜNE	16	0,70 %
Annette Rüttger, GRÜNE	28	1,23 %
Dr. Eberhard Großmann, GRÜNE	22	0,96 %
FREIE WÄHLER/FW	3.243	16,50 %
Andreas Fath, FREIE WÄHLER/FW	74	2,28 %
Thomas Zöllner, FREIE WÄHLER/FW	145	4,47 %
Jessica Klug, FREIE WÄHLER/FW	34	1,05 %
Thomas Becker, FREIE WÄHLER/FW	43	1,33 %
Dr. Hans Jürgen Fahn, FREIE WÄHLER/FW	86	2,65 %
Susanne Wörner, FREIE WÄHLER/FW	83	2,56 %
Bernd Schötterl, FREIE WÄHLER/FW	154	4,75 %
Roland Eppig, FREIE WÄHLER/FW	44	1,36 %
Thomas Grün, FREIE WÄHLER/FW	115	3,55 %
Edwin Lieb, FREIE WÄHLER/FW	52	1,60 %
Peter Maurer, FREIE WÄHLER/FW	24	0,74 %
Hedi Bast, FREIE WÄHLER/FW	28	0,86 %
Dietmar Wolz, FREIE WÄHLER/FW	27	0,83 %
Michael Schüßler, FREIE WÄHLER/FW	33	1,02 %
Matthias Luxem, FREIE WÄHLER/FW	45	1,39 %
Jürgen Knapp, FREIE WÄHLER/FW	100	3,08 %
Michael Bein, FREIE WÄHLER/FW	30	0,93 %
Daniela Schmitt, FREIE WÄHLER/FW	36	1,11 %
Achim Schneider, FREIE WÄHLER/FW	57	1,76 %
Alexander Geis, FREIE WÄHLER/FW	30	0,93 %
Anja Dissler, FREIE WÄHLER/FW	27	0,83 %

	Anzahl	Prozent
Jürgen Weiskopf, FREIE WÄHLER/FW	24	0,74 %
Jürgen Klement, FREIE WÄHLER/FW	24	0,74 %
Berthold Oberle, FREIE WÄHLER/FW	35	1,08 %
Stephanie Endres, FREIE WÄHLER/FW	190	5,86 %
Marek Rebscher, FREIE WÄHLER/FW	27	0,83 %
Alexandra Frieß, FREIE WÄHLER/FW	36	1,11 %
Ludwig Seuffert, FREIE WÄHLER/FW	26	0,80 %
Bernd Klein, FREIE WÄHLER/FW	152	4,69 %
Birgit Hotz, FREIE WÄHLER/FW	26	0,80 %
Kurt Bittner, FREIE WÄHLER/FW	78	2,41 %
Bernhard Pfeiffer, FREIE WÄHLER/FW	24	0,74 %
Edith Büttner, FREIE WÄHLER/FW	28	0,86 %
Ellena Giegerich, FREIE WÄHLER/FW	24	0,74 %
Udo Ackermann, FREIE WÄHLER/FW	21	0,65 %
Birgit Zethner, FREIE WÄHLER/FW	29	0,89 %
Sigi Roch, FREIE WÄHLER/FW	30	0,93 %
Markus Hartmann, FREIE WÄHLER/FW	22	0,68 %
Dr. Volker Dauber, FREIE WÄHLER/FW	41	1,26 %
Thomas Hennig, FREIE WÄHLER/FW	258	7,96 %
Christian Knerr, FREIE WÄHLER/FW	28	0,86 %
Alfred Sommer, FREIE WÄHLER/FW	28	0,86 %
Aleksandra Fahn, FREIE WÄHLER/FW	23	0,71 %
Dietmar Graner, FREIE WÄHLER/FW	23	0,71 %
Rudi Zöllner, FREIE WÄHLER/FW	20	0,62 %
Wolfgang Huskitsch, FREIE WÄHLER/FW	20	0,62 %
Eberhard Heider, FREIE WÄHLER/FW	22	0,68 %

	Anzahl	Prozent
Jochen Beez, FREIE WÄHLER/FW	17	0,52 %
Simon Schusser, FREIE WÄHLER/FW	20	0,62 %
Rudi Hartlaub, FREIE WÄHLER/FW	24	0,74 %
Otto Rummel, FREIE WÄHLER/FW	17	0,52 %
Werner Heimberger, FREIE WÄHLER/FW	54	1,67 %
Karl-Heinz Müller, FREIE WÄHLER/FW	17	0,52 %
Ralf Holl, FREIE WÄHLER/FW	314	9,68 %
Eckhard Bein, FREIE WÄHLER/FW	19	0,59 %
Thomas Schneider, FREIE WÄHLER/FW	32	0,99 %
Norbert Petri, FREIE WÄHLER/FW	32	0,99 %
Alison Bauer, FREIE WÄHLER/FW	16	0,49 %
Alfred Zenger, FREIE WÄHLER/FW	139	4,29 %
Reinhold Meßner, FREIE WÄHLER/FW	16	0,49 %
SPD	4.098	20,85 %
Helga Raab-Wasse, SPD	128	3,12 %
Roland Weber, SPD	78	1,90 %
Monika Wolf-Pleißmann, SPD	428	10,44 %
Steffen Salvenmoser, SPD	63	1,54 %
Sabine Balleier, SPD	99	2,42 %
Robin Haseler, SPD	62	1,51 %
Ruth Weitz, SPD	72	1,76 %
Wolfgang Härtel, SPD	90	2,20 %
Anna Wolf, SPD	45	1,10 %
Karlheinz Paulus, SPD	150	3,66 %
Theresa Büchler, SPD	41	1,00 %
Michael Günther, SPD	95	2,32 %
Andrea Schreck, SPD	44	1,07 %
Sascha Vanselow, SPD	259	6,32 %
Nilüfer Ulusoy, SPD	46	1,12 %
Karlheinz Bein, SPD	60	1,46 %
Miriam Weitz, SPD	44	1,07 %
Jörg Frieß, SPD	53	1,29 %

	Anzahl	Prozent
Sabine Kettinger, SPD	46	1,12 %
Benjamin Bohlender, SPD	46	1,12 %
Ellen Faust-Schnabel, SPD	39	0,95 %
Wolfgang Hörnig, SPD	57	1,39 %
Celia Erfurth, SPD	41	1,00 %
Ralf Dolzer, SPD	57	1,39 %
Simone Gayer, SPD	38	0,93 %
Karlheinz Muth, SPD	41	1,00 %
Ulrike Neuberger-Bornhorst, SPD	35	0,85 %
Stephan Schüller, SPD	44	1,07 %
Jill Kettinger, SPD	39	0,95 %
Samuel Herrmann, SPD	44	1,07 %
Tatjana Scheuring, SPD	33	0,81 %
Muzaffer Turan, SPD	40	0,98 %
Gabriele Münch, SPD	41	1,00 %
Joachim Schmedding, SPD	60	1,46 %
Petra Dauber, SPD	45	1,10 %
Sven Moder, SPD	212	5,17 %
Manuela Tauchmann, SPD	36	0,88 %
Jan Krippner, SPD	265	6,47 %
Petra Weinert, SPD	35	0,85 %
Thomas Münig, SPD	446	10,88 %
Helga Pfaff, SPD	31	0,76 %
René Wörner, SPD	31	0,76 %
Dr. Franz Jerman, SPD	41	1,00 %
Uwe Damm, SPD	33	0,81 %
Michael Becker, SPD	31	0,76 %
Marco Filbert, SPD	34	0,83 %
Manuel Seubert, SPD	23	0,56 %
Heiko Roll, SPD	36	0,88 %
Matthias Langer, SPD	25	0,61 %
Uwe Pohlschmidt, SPD	22	0,54 %
Wilko Schmidt, SPD	32	0,78 %
Volker Frieß, SPD	18	0,44 %
Christian Reinsch, SPD	15	0,37 %
Marco Wetzelsberger, SPD	24	0,59 %
Werner Hillerich, SPD	12	0,29 %
Jürgen Kroth, SPD	12	0,29 %
Reinhold Hein, SPD	12	0,29 %
Gerhard Bader, SPD	12	0,29 %

	Anzahl	Prozent
Werner Baur, SPD	14	0,34 %
Dr. Heinz Kaiser, SPD	43	1,05 %
FDP	1.377	7,00 %
Frank Zimmermann, FDP	28	2,03 %
Markus Krebs, FDP	11	0,80 %
Cornelius Faust, FDP	216	15,69 %
Nicole Pfeffer, FDP	16	1,16 %
Dr. Astrid Schmidt, FDP	51	3,70 %
Jörg Reinmuth, FDP	26	1,89 %
Jürgen Ripp, FDP	2	0,15 %
Elke Barth, FDP	8	0,58 %
Nicole Kolbe, FDP	28	2,03 %
Tobias Bachmann, FDP	2	0,15 %
Stephan Lehmail, FDP	5	0,36 %
Carolin Kehler, FDP	3	0,22 %
Klaus Wolf, FDP	32	2,32 %
Michael Klotz, FDP	9	0,65 %
Bernhard Obier, FDP	5	0,36 %
Anne-Sophie Ott, FDP	8	0,58 %
Philipp Wesselburg, FDP	15	1,09 %
Alexander Hess, FDP	6	0,44 %
Stefan Durschang, FDP	2	0,15 %
Max Honeck, FDP	2	0,15 %
Marcus Fritzscha, FDP	5	0,36 %
Katrin Henn, FDP	9	0,65 %
Uwe Probst, FDP	6	0,44 %
Willi Hubert, FDP	4	0,29 %
Tobias Grüell, FDP	5	0,36 %
Sascha Spiegel, FDP	2	0,15 %
Lothar Straub, FDP	29	2,11 %
Joachim Zeller, FDP	15	1,09 %
Susanne Wolfert, FDP	28	2,03 %
Jörg Barth, FDP	8	0,58 %
Robert Müller, FDP	6	0,44 %
Michael Kaiser, FDP	23	1,67 %
Marina Schmitt, FDP	11	0,80 %
Jochen Fuchs, FDP	5	0,36 %
Nikolaus Ackermann, FDP	13	0,94 %
Sebastian Roersch, FDP	2	0,15 %
Antonia Kaiser, FDP	9	0,65 %

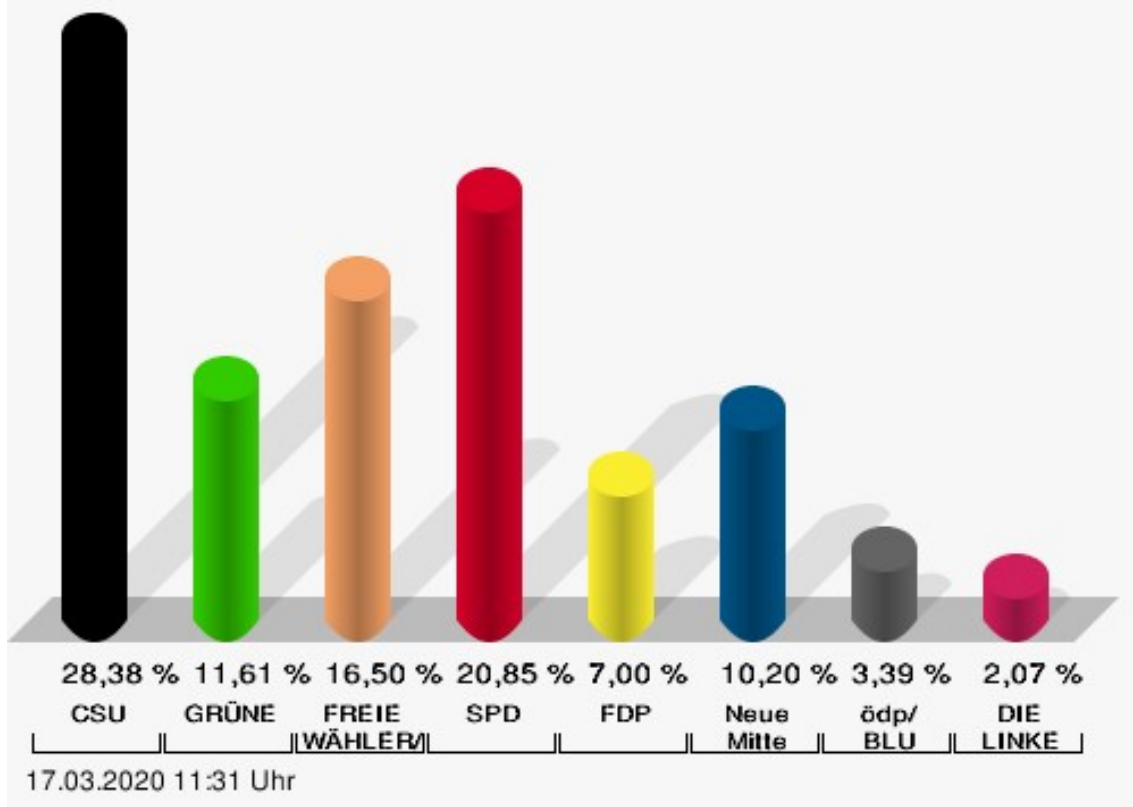
	Anzahl	Prozent
Daniel Roth, FDP	5	0,36 %
Jürgen Stahl, FDP	192	13,94 %
Gunther Kriegbaum, FDP	285	20,70 %
Christiane Kempf-Wolfert, FDP	5	0,36 %
Dr. Peter Stöckl, FDP	33	2,40 %
Martin Heim, FDP	20	1,45 %
Andreas Dümler, FDP	14	1,02 %
Corinna Fuchs, FDP	16	1,16 %
Christopher Krebs, FDP	2	0,15 %
Stephanie Chmiel, FDP	11	0,80 %
Andreas Schwerdtfeger, FDP	2	0,15 %
Norbert Gödde, FDP	2	0,15 %
Jonathan Ott, FDP	17	1,23 %
Susanne Mechler, FDP	5	0,36 %
Dr. Paul Hengsbach, FDP	41	2,98 %
Martin Ballweg, FDP	10	0,73 %
Fabian Ripp, FDP	2	0,15 %
Simone Bauersachs, FDP	11	0,80 %
Michael Kriebel, FDP	5	0,36 %
Christian Wojnowski, FDP	2	0,15 %
Jakob Dümler, FDP	8	0,58 %
Ute Geider, FDP	5	0,36 %
Helmut Demel, FDP	29	2,11 %
Neue Mitte	2.006	10,20 %
Günther Oettinger, Neue Mitte	286	14,26 %
Rudi Schuck, Neue Mitte	61	3,04 %
Matthias Ullmer, Neue Mitte	83	4,14 %
Björn Bartels, Neue Mitte	30	1,50 %
Britta Miksche, Neue Mitte	30	1,50 %
Dr. Hans-Martin Blättner, Neue Mitte	41	2,04 %
Volker Giegerich, Neue Mitte	12	0,60 %
Ulrike Oettinger, Neue Mitte	127	6,33 %
Frank Berninger, Neue Mitte	15	0,75 %
Andreas Amend, Neue Mitte	9	0,45 %
Matthias Meidel, Neue Mitte	9	0,45 %
Stephan Trützler, Neue Mitte	33	1,65 %
Isabell Kreher, Neue Mitte	9	0,45 %
Udo Herrmann, Neue Mitte	50	2,49 %
Matthias Spall, Neue Mitte	15	0,75 %

	Anzahl	Prozent
Dr. Florian Herrmann, Neue Mitte	94	4,69 %
Harald Gunther, Neue Mitte	12	0,60 %
Dominik Pöschl, Neue Mitte	15	0,75 %
Elmar Miksche, Neue Mitte	31	1,55 %
Rainer Ebert, Neue Mitte	26	1,30 %
Rainer Wengerter, Neue Mitte	28	1,40 %
Pia Klug, Neue Mitte	15	0,75 %
Ivo Baumgarten, Neue Mitte	15	0,75 %
Dr. Martina Reis, Neue Mitte	17	0,85 %
Marcus Becker, Neue Mitte	12	0,60 %
Manfred Kuhn, Neue Mitte	15	0,75 %
Lukas Ballmann, Neue Mitte	9	0,45 %
Maximilian Werner, Neue Mitte	13	0,65 %
Thiemo Schwarzkopf, Neue Mitte	9	0,45 %
Hans-Werner Schüßler, Neue Mitte	15	0,75 %
Sabine Hefter, Neue Mitte	12	0,60 %
Günter Goldhammer, Neue Mitte	15	0,75 %
Dieter Janson, Neue Mitte	13	0,65 %
Mathias Eichner, Neue Mitte	15	0,75 %
Christoph Fecher, Neue Mitte	11	0,55 %
Tobias Dietrich, Neue Mitte	9	0,45 %
Kai Steigerwald, Neue Mitte	16	0,80 %
Katja Klement, Neue Mitte	10	0,50 %
Mathias Giegerich, Neue Mitte	16	0,80 %
Sandra Mantz, Neue Mitte	12	0,60 %
Werner Klement, Neue Mitte	9	0,45 %
Klaus Giegerich, Neue Mitte	13	0,65 %
Dr. Eberhard Kroth, Neue Mitte	16	0,80 %
Klaus Fischer, Neue Mitte	13	0,65 %
Hubert Klimmer, Neue Mitte	10	0,50 %
Carolin Straub, Neue Mitte	9	0,45 %
Jens Haßelbeck, Neue Mitte	18	0,90 %
Jürgen Spall, Neue Mitte	21	1,05 %
Elisabeth Gora, Neue Mitte	14	0,70 %
Hasso-Philipp von Hünersdorff, Neue Mitte	29	1,45 %
Monique Haas, Neue Mitte	168	8,37 %
Sabine Kirchmann, Neue Mitte	198	9,87 %
Jürgen Kubitza, Neue Mitte	54	2,69 %
Karl Haarmann, Neue Mitte	27	1,35 %

	Anzahl	Prozent
Nicole Grosch, Neue Mitte	36	1,79 %
Dr. Wilhelm Kuhn, Neue Mitte	8	0,40 %
Sebastian Will, Neue Mitte	7	0,35 %
Tobias Olbort, Neue Mitte	35	1,74 %
Benno Koch, Neue Mitte	26	1,30 %
Susanne Löffler, Neue Mitte	30	1,50 %
ödp/BLU	667	3,39 %
Ulrich Frey, ödp/BLU	105	15,74 %
Wolfgang Winter, ödp/BLU	9	1,35 %
Regina Frey, ödp/BLU	70	10,49 %
Günther Vogt, ödp/BLU	30	4,50 %
Stephanie Walter, ödp/BLU	35	5,25 %
Manfred Knippel, ödp/BLU	12	1,80 %
Martina Römmelt-Fella, ödp/BLU	12	1,80 %
Marco Schneider, ödp/BLU	6	0,90 %
Margarethe Fuchs, ödp/BLU	7	1,05 %
Christian Detsch, ödp/BLU	6	0,90 %
Silke Schmid, ödp/BLU	25	3,75 %
Dr. Carl-Ulrich Schmid, ödp/BLU	76	11,39 %
Susanne Winkel, ödp/BLU	8	1,20 %
Michael Linke, ödp/BLU	4	0,60 %
Alexandra Vath, ödp/BLU	4	0,60 %
Klaus Vath, ödp/BLU	6	0,90 %
Melissa Vath, ödp/BLU	9	1,35 %
Martin Eck, ödp/BLU	18	2,70 %
Tina Eck, ödp/BLU	18	2,70 %
Walter Mark, ödp/BLU	2	0,30 %
Julia Berberich, ödp/BLU	4	0,60 %
Thomas Schmitt, ödp/BLU	107	16,04 %
Elke Berberich, ödp/BLU	7	1,05 %
Jürgen Kempf, ödp/BLU	4	0,60 %
Paulina Ferreira Paulo, ödp/BLU	2	0,30 %
Konstantin Bergert, ödp/BLU	11	1,65 %
Michael Berberich, ödp/BLU	23	3,45 %
Angelika Bick, ödp/BLU	8	1,20 %
Manfred Reis, ödp/BLU	3	0,45 %
Stefan Fischer, ödp/BLU	5	0,75 %
Peter Speth, ödp/BLU	3	0,45 %
Marianne Krommer, ödp/BLU	2	0,30 %
Thomas Borgwardt, ödp/BLU	3	0,45 %

	Anzahl	Prozent
Hubertus Brand, ödp/BLU	2	0,30 %
Werner Zöllner, ödp/BLU	7	1,05 %
Markus Zimmermann, ödp/BLU	2	0,30 %
Jochen Vogt, ödp/BLU	4	0,60 %
André Busse, ödp/BLU	8	1,20 %
DIE LINKE	406	2,07 %
Andreas Adrian, DIE LINKE	28	6,90 %
Lisa-Michelle Muth, DIE LINKE	33	8,13 %
Daniel Kirilow, DIE LINKE	27	6,65 %
Marlene Hohm, DIE LINKE	19	4,68 %
Peter Diekmann, DIE LINKE	16	3,94 %
Brigitte Remer, DIE LINKE	25	6,16 %
Georg Liebl, DIE LINKE	25	6,16 %
Christine Marc, DIE LINKE	24	5,91 %
Adrian Wolf, DIE LINKE	16	3,94 %
Anna Schwantner, DIE LINKE	18	4,43 %
Hans-Jörg Dollansky, DIE LINKE	22	5,42 %
Vivien Wohlmann, DIE LINKE	21	5,17 %
Tobias Miksche, DIE LINKE	18	4,43 %
Vanessa Grimm, DIE LINKE	16	3,94 %
Yannick Berres, DIE LINKE	19	4,68 %
Melissa Ammersbach, DIE LINKE	16	3,94 %
Lucie Paurat, DIE LINKE	25	6,16 %
Selina Neumaier, DIE LINKE	13	3,20 %
Dennis Bauersachs, DIE LINKE	13	3,20 %
Samira Bauersachs, DIE LINKE	12	2,96 %

Kleinheubach, M - Briefwahl 2 - Schule Mensa
 Kreistagswahl 15.03.2020



CSU = Christlich-Soziale Union in Bayern e.V.

GRÜNE = BÜNDNIS 90/DIE GRÜNEN

FREIE WÄHLER/FW = FREIE WÄHLER/FREIE WÄHLER im Landkreis Miltenberg e.V.

SPD = Sozialdemokratische Partei Deutschlands

FDP = Freie Demokratische Partei

Neue Mitte = Neue Mitte Landkreis Miltenberg e.V.

ödp/BLU = Ökologisch-Demokratische Partei / Bürgerliste Untermain

Briefwahl 3 - Schule A 01

	Anzahl	Prozent
CSU	4.583	24,46 %
Dr. Armin Bohnhoff, CSU	186	4,06 %
Karin Passow, CSU	498	10,87 %
Michael Schwing, CSU	159	3,47 %
Lisa Steger, CSU	53	1,16 %
Berthold R�uth, CSU	195	4,25 %
Kersten M�nzenberger, CSU	59	1,29 %
Peter Schmitt, CSU	144	3,14 %
Monika Schuck, CSU	73	1,59 %
Stefan Breunig, CSU	69	1,51 %
Eva Geis, CSU	64	1,40 %
Martin Gundert, CSU	45	0,98 %
Edeltraud Fecher, CSU	68	1,48 %
Philipp Tr�tzler, CSU	111	2,42 %
J�rgen Reinhard, CSU	76	1,66 %
Kai Hohmann, CSU	43	0,94 %
Dietmar Fieger, CSU	77	1,68 %
Ralf Reichwein, CSU	109	2,38 %
Martin Stock, CSU	48	1,05 %
Christian Schreck, CSU	60	1,31 %
Thomas K�hler, CSU	52	1,13 %
Siegfried Scholtka, CSU	48	1,05 %
Stephanie Aulbach, CSU	47	1,03 %
Gernot Winter, CSU	193	4,21 %
Boris Gro�skinsky, CSU	142	3,10 %
Max-Josef Eck, CSU	93	2,03 %
Michael Stegmann, CSU	41	0,89 %
Andreas Freiburg, CSU	64	1,40 %
Stefan Schwab, CSU	127	2,77 %
Martin Eilbacher, CSU	56	1,22 %
Thomas Haas, CSU	52	1,13 %
Patrick Walter, CSU	46	1,00 %
Karl Zimmermann, CSU	44	0,96 %
Gerhard R�uth, CSU	54	1,18 %
Doris Hegmann, CSU	62	1,35 %
Steffen Trautmann, CSU	43	0,94 %
Volker Mayer, CSU	117	2,55 %
Christoph Grosch, CSU	38	0,83 %
Rainer Kroth, CSU	38	0,83 %

	Anzahl	Prozent
Yüksel Dural-Dietz, CSU	41	0,89 %
Bettina Becker, CSU	50	1,09 %
Andrea Discher-Bayer, CSU	58	1,27 %
Dr. Uwe Rohe, CSU	36	0,79 %
Armin Bick, CSU	43	0,94 %
Manuela Fromm, CSU	35	0,76 %
Marius Kretschmer, CSU	53	1,16 %
Andreas Hohm, CSU	43	0,94 %
Marcello Spielmann, CSU	34	0,74 %
Katja Zöllner, CSU	39	0,85 %
Patricia Häcker, CSU	33	0,72 %
Erika Giegerich, CSU	33	0,72 %
Mustafa Tolaman, CSU	37	0,81 %
Gerhard Broßler, CSU	83	1,81 %
Paul Klimmer, CSU	38	0,83 %
Bernhard Kern, CSU	80	1,75 %
Volker Schießmann, CSU	32	0,70 %
Claudia Kappes, CSU	77	1,68 %
Manfred Schüßler, CSU	34	0,74 %
Joachim Bieber, CSU	75	1,64 %
Erwin Dotzel, CSU	82	1,79 %
Michael Berninger, CSU	53	1,16 %
GRÜNE	1.699	9,07 %
Marion Becker, GRÜNE	43	2,53 %
Jens Marco Scherf, GRÜNE	395	23,25 %
Hannelore Kreuzer, GRÜNE	39	2,30 %
Ansgar Stich, GRÜNE	66	3,88 %
Dr. Nina Schüßler, GRÜNE	35	2,06 %
Mattis Fischmann, GRÜNE	37	2,18 %
Sylvia Deckert, GRÜNE	46	2,71 %
Alexander Heß, GRÜNE	28	1,65 %
Petra Münzel, GRÜNE	70	4,12 %
Joachim Schneider, GRÜNE	28	1,65 %
Cordula Hunze-Lee, GRÜNE	28	1,65 %
Werner Billmaier, GRÜNE	32	1,88 %
Sabine Stellrecht-Schmidt, GRÜNE	57	3,35 %
Dieter Heilemann, GRÜNE	25	1,47 %
Annette Horn, GRÜNE	16	0,94 %
Burkard Beck, GRÜNE	31	1,82 %

	Anzahl	Prozent
Anna Bärenklau, GRÜNE	18	1,06 %
Thilo Dekant, GRÜNE	21	1,24 %
Julia Körbel, GRÜNE	29	1,71 %
Albert Taudte, GRÜNE	14	0,82 %
Franka Stich, GRÜNE	14	0,82 %
Frank Grabowski, GRÜNE	21	1,24 %
Yvonne Holzapfel-Graner, GRÜNE	14	0,82 %
Dr. Frank Küster, GRÜNE	30	1,77 %
Heidi Weber, GRÜNE	30	1,77 %
Alfred Sunder-Plassmann, GRÜNE	18	1,06 %
Lucy Hektor, GRÜNE	14	0,82 %
Rolf Heesch, GRÜNE	14	0,82 %
Annette Dekant, GRÜNE	14	0,82 %
Jan Pollakowski, GRÜNE	14	0,82 %
Rita Giegerich, GRÜNE	32	1,88 %
Wolfgang Münzel, GRÜNE	13	0,77 %
Christina Ulshöfer, GRÜNE	30	1,77 %
Cedric Johanni, GRÜNE	15	0,88 %
Stephanie Hektor, GRÜNE	22	1,29 %
Nico Zöllner, GRÜNE	14	0,82 %
Sylvia Zahn, GRÜNE	11	0,65 %
Uwe Weigelt, GRÜNE	13	0,77 %
Gertrud Schwarz-Schöhl, GRÜNE	11	0,65 %
Lukas Almitter, GRÜNE	15	0,88 %
Karin Günther, GRÜNE	11	0,65 %
Marcel Schmidt, GRÜNE	14	0,82 %
Caroline Arnold, GRÜNE	14	0,82 %
Lukas Hartmann, GRÜNE	23	1,35 %
Beate Höltermann, GRÜNE	22	1,29 %
Séan Kervick, GRÜNE	18	1,06 %
Margot Kautz, GRÜNE	13	0,77 %
Roland Arnold, GRÜNE	10	0,59 %
Anne Scherf, GRÜNE	25	1,47 %
Julian Deckert, GRÜNE	10	0,59 %
Astrid Schreiber, GRÜNE	10	0,59 %
Wolfgang Günther, GRÜNE	9	0,53 %
Eva Rother, GRÜNE	10	0,59 %
Michael Bernhard, GRÜNE	12	0,71 %
Christl Wurtinger, GRÜNE	9	0,53 %

	Anzahl	Prozent
Michael Grundmann, GRÜNE	8	0,47 %
Anke Küster, GRÜNE	34	2,00 %
Bernhard Westhoff-Höltermann, GRÜNE	8	0,47 %
Annette Rüttger, GRÜNE	8	0,47 %
Dr. Eberhard Großmann, GRÜNE	14	0,82 %
FREIE WÄHLER/FW	4.105	21,91 %
Andreas Fath, FREIE WÄHLER/FW	96	2,34 %
Thomas Zöllner, FREIE WÄHLER/FW	189	4,60 %
Jessica Klug, FREIE WÄHLER/FW	57	1,39 %
Thomas Becker, FREIE WÄHLER/FW	54	1,32 %
Dr. Hans Jürgen Fahn, FREIE WÄHLER/FW	96	2,34 %
Susanne Wörner, FREIE WÄHLER/FW	119	2,90 %
Bernd Schötterl, FREIE WÄHLER/FW	174	4,24 %
Roland Eppig, FREIE WÄHLER/FW	47	1,14 %
Thomas Grün, FREIE WÄHLER/FW	134	3,26 %
Edwin Lieb, FREIE WÄHLER/FW	62	1,51 %
Peter Maurer, FREIE WÄHLER/FW	35	0,85 %
Hedi Bast, FREIE WÄHLER/FW	35	0,85 %
Dietmar Wolz, FREIE WÄHLER/FW	46	1,12 %
Michael Schüßler, FREIE WÄHLER/FW	42	1,02 %
Matthias Luxem, FREIE WÄHLER/FW	52	1,27 %
Jürgen Knapp, FREIE WÄHLER/FW	140	3,41 %
Michael Bein, FREIE WÄHLER/FW	36	0,88 %
Daniela Schmitt, FREIE WÄHLER/FW	38	0,93 %
Achim Schneider, FREIE WÄHLER/FW	63	1,53 %
Alexander Geis, FREIE WÄHLER/FW	42	1,02 %
Anja Dissler, FREIE WÄHLER/FW	38	0,93 %

	Anzahl	Prozent
Jürgen Weiskopf, FREIE WÄHLER/FW	35	0,85 %
Jürgen Klement, FREIE WÄHLER/FW	38	0,93 %
Berthold Oberle, FREIE WÄHLER/FW	38	0,93 %
Stephanie Endres, FREIE WÄHLER/FW	246	5,99 %
Marek Rebscher, FREIE WÄHLER/FW	40	0,97 %
Alexandra Frieß, FREIE WÄHLER/FW	40	0,97 %
Ludwig Seuffert, FREIE WÄHLER/FW	40	0,97 %
Bernd Klein, FREIE WÄHLER/FW	194	4,73 %
Birgit Hotz, FREIE WÄHLER/FW	37	0,90 %
Kurt Bittner, FREIE WÄHLER/FW	118	2,87 %
Bernhard Pfeiffer, FREIE WÄHLER/FW	42	1,02 %
Edith Büttner, FREIE WÄHLER/FW	33	0,80 %
Ellena Giegerich, FREIE WÄHLER/FW	36	0,88 %
Udo Ackermann, FREIE WÄHLER/FW	48	1,17 %
Birgit Zethner, FREIE WÄHLER/FW	44	1,07 %
Sigi Roch, FREIE WÄHLER/FW	40	0,97 %
Markus Hartmann, FREIE WÄHLER/FW	32	0,78 %
Dr. Volker Dauber, FREIE WÄHLER/FW	48	1,17 %
Thomas Hennig, FREIE WÄHLER/FW	292	7,11 %
Christian Knerr, FREIE WÄHLER/FW	46	1,12 %
Alfred Sommer, FREIE WÄHLER/FW	32	0,78 %
Aleksandra Fahn, FREIE WÄHLER/FW	34	0,83 %
Dietmar Graner, FREIE WÄHLER/FW	30	0,73 %
Rudi Zöllner, FREIE WÄHLER/FW	33	0,80 %
Wolfgang Huskitsch, FREIE WÄHLER/FW	30	0,73 %
Eberhard Heider, FREIE WÄHLER/FW	34	0,83 %

	Anzahl	Prozent
Jochen Beez, FREIE WÄHLER/FW	29	0,71 %
Simon Schusser, FREIE WÄHLER/FW	36	0,88 %
Rudi Hartlaub, FREIE WÄHLER/FW	32	0,78 %
Otto Rummel, FREIE WÄHLER/FW	36	0,88 %
Werner Heimberger, FREIE WÄHLER/FW	39	0,95 %
Karl-Heinz Müller, FREIE WÄHLER/FW	28	0,68 %
Ralf Holl, FREIE WÄHLER/FW	339	8,26 %
Eckhard Bein, FREIE WÄHLER/FW	32	0,78 %
Thomas Schneider, FREIE WÄHLER/FW	42	1,02 %
Norbert Petri, FREIE WÄHLER/FW	50	1,22 %
Alison Bauer, FREIE WÄHLER/FW	26	0,63 %
Alfred Zenger, FREIE WÄHLER/FW	111	2,70 %
Reinhold Meßner, FREIE WÄHLER/FW	30	0,73 %
SPD	4.271	22,80 %
Helga Raab-Wasse, SPD	107	2,51 %
Roland Weber, SPD	70	1,64 %
Monika Wolf-Pleißmann, SPD	465	10,89 %
Steffen Salvenmoser, SPD	66	1,55 %
Sabine Balleier, SPD	85	1,99 %
Robin Haseler, SPD	76	1,78 %
Ruth Weitz, SPD	85	1,99 %
Wolfgang Härtel, SPD	76	1,78 %
Anna Wolf, SPD	64	1,50 %
Karlheinz Paulus, SPD	160	3,75 %
Theresa Büchler, SPD	57	1,33 %
Michael Günther, SPD	100	2,34 %
Andrea Schreck, SPD	63	1,48 %
Sascha Vanselow, SPD	270	6,32 %
Nilüfer Ulusoy, SPD	56	1,31 %
Karlheinz Bein, SPD	83	1,94 %
Miriam Weitz, SPD	54	1,26 %
Jörg Frieß, SPD	54	1,26 %

	Anzahl	Prozent
Sabine Kettinger, SPD	45	1,05 %
Benjamin Bohlender, SPD	43	1,01 %
Ellen Faust-Schnabel, SPD	48	1,12 %
Wolfgang Hörnig, SPD	58	1,36 %
Celia Erfurth, SPD	44	1,03 %
Ralf Dolzer, SPD	51	1,19 %
Simone Gayer, SPD	50	1,17 %
Karlheinz Muth, SPD	45	1,05 %
Ulrike Neuberger-Bornhorst, SPD	44	1,03 %
Stephan Schüller, SPD	42	0,98 %
Jill Kettinger, SPD	43	1,01 %
Samuel Herrmann, SPD	42	0,98 %
Tatjana Scheuring, SPD	44	1,03 %
Muzaffer Turan, SPD	43	1,01 %
Gabriele Münch, SPD	46	1,08 %
Joachim Schmedding, SPD	52	1,22 %
Petra Dauber, SPD	55	1,29 %
Sven Moder, SPD	168	3,93 %
Manuela Tauchmann, SPD	30	0,70 %
Jan Krippner, SPD	212	4,96 %
Petra Weinert, SPD	33	0,77 %
Thomas Münig, SPD	451	10,56 %
Helga Pfaff, SPD	34	0,80 %
René Wörner, SPD	29	0,68 %
Dr. Franz Jerman, SPD	36	0,84 %
Uwe Damm, SPD	32	0,75 %
Michael Becker, SPD	33	0,77 %
Marco Filbert, SPD	34	0,80 %
Manuel Seubert, SPD	41	0,96 %
Heiko Roll, SPD	34	0,80 %
Matthias Langer, SPD	26	0,61 %
Uwe Pohlschmidt, SPD	26	0,61 %
Wilko Schmidt, SPD	49	1,15 %
Volker Frieß, SPD	19	0,44 %
Christian Reinsch, SPD	18	0,42 %
Marco Wetzelsberger, SPD	23	0,54 %
Werner Hillerich, SPD	22	0,52 %
Jürgen Kroth, SPD	41	0,96 %
Reinhold Hein, SPD	20	0,47 %
Gerhard Bader, SPD	23	0,54 %

	Anzahl	Prozent
Werner Baur, SPD	16	0,37 %
Dr. Heinz Kaiser, SPD	35	0,82 %
FDP	1.288	6,87 %
Frank Zimmermann, FDP	31	2,41 %
Markus Krebs, FDP	13	1,01 %
Cornelius Faust, FDP	200	15,53 %
Nicole Pfeffer, FDP	17	1,32 %
Dr. Astrid Schmidt, FDP	43	3,34 %
Jörg Reinmuth, FDP	33	2,56 %
Jürgen Ripp, FDP	5	0,39 %
Elke Barth, FDP	19	1,48 %
Nicole Kolbe, FDP	24	1,86 %
Tobias Bachmann, FDP	3	0,23 %
Stephan Lehmail, FDP	2	0,16 %
Carolin Kehler, FDP	2	0,16 %
Klaus Wolf, FDP	36	2,80 %
Michael Klotz, FDP	3	0,23 %
Bernhard Obier, FDP	10	0,78 %
Anne-Sophie Ott, FDP	6	0,47 %
Philipp Wesselburg, FDP	12	0,93 %
Alexander Hess, FDP	7	0,54 %
Stefan Durschang, FDP	2	0,16 %
Max Honeck, FDP	2	0,16 %
Marcus Fritzscha, FDP	6	0,47 %
Katrin Henn, FDP	15	1,16 %
Uwe Probst, FDP	3	0,23 %
Willi Hubert, FDP	2	0,16 %
Tobias Grüell, FDP	8	0,62 %
Sascha Spiegel, FDP	3	0,23 %
Lothar Straub, FDP	31	2,41 %
Joachim Zeller, FDP	13	1,01 %
Susanne Wolfert, FDP	5	0,39 %
Jörg Barth, FDP	6	0,47 %
Robert Müller, FDP	1	0,08 %
Michael Kaiser, FDP	14	1,09 %
Marina Schmitt, FDP	13	1,01 %
Jochen Fuchs, FDP	13	1,01 %
Nikolaus Ackermann, FDP	13	1,01 %
Sebastian Roersch, FDP	1	0,08 %
Antonia Kaiser, FDP	4	0,31 %

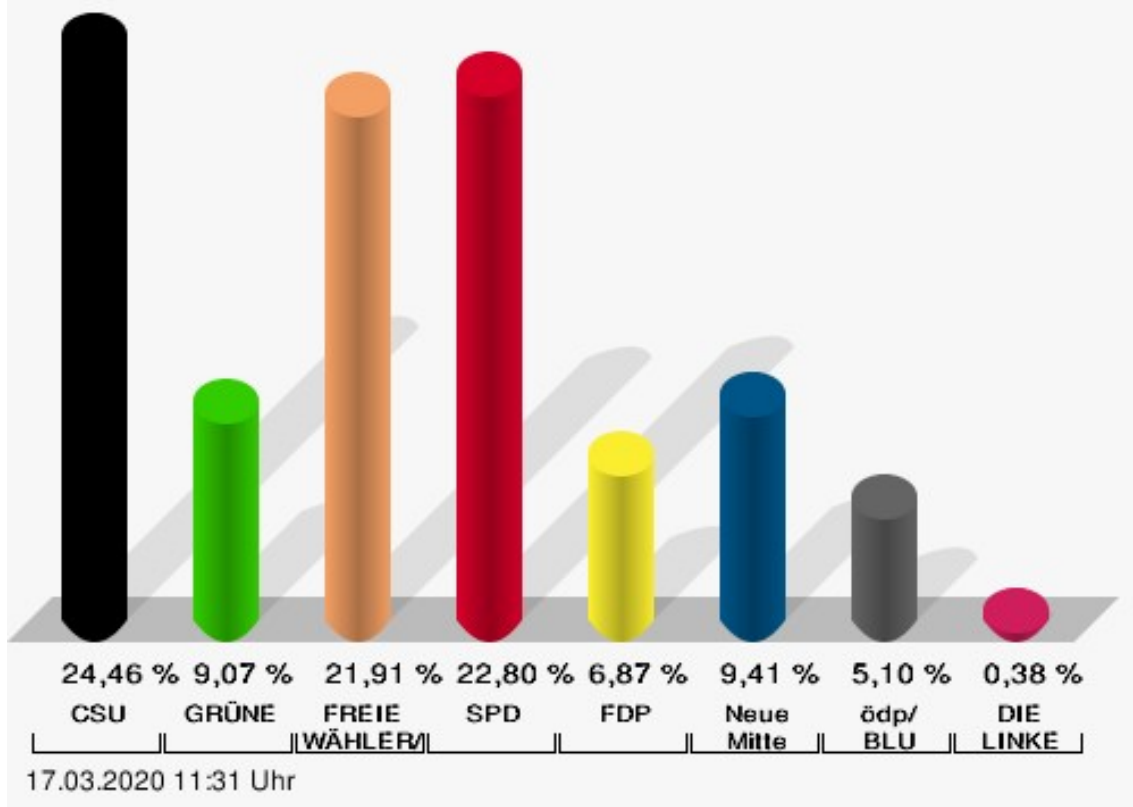
	Anzahl	Prozent
Daniel Roth, FDP	1	0,08 %
Jürgen Stahl, FDP	185	14,36 %
Gunther Kriegbaum, FDP	246	19,10 %
Christiane Kempf-Wolfert, FDP	7	0,54 %
Dr. Peter Stöckl, FDP	59	4,58 %
Martin Heim, FDP	12	0,93 %
Andreas Dümler, FDP	14	1,09 %
Corinna Fuchs, FDP	6	0,47 %
Christopher Krebs, FDP	1	0,08 %
Stephanie Chmiel, FDP	2	0,16 %
Andreas Schwerdtfeger, FDP	4	0,31 %
Norbert Gödde, FDP	2	0,16 %
Jonathan Ott, FDP	4	0,31 %
Susanne Mechler, FDP	7	0,54 %
Dr. Paul Hengsbach, FDP	42	3,26 %
Martin Ballweg, FDP	20	1,55 %
Fabian Ripp, FDP	2	0,16 %
Simone Bauersachs, FDP	7	0,54 %
Michael Kriebel, FDP	4	0,31 %
Christian Wojnowski, FDP	1	0,08 %
Jakob Dümler, FDP	8	0,62 %
Ute Geider, FDP	8	0,62 %
Helmut Demel, FDP	25	1,94 %
Neue Mitte	1.763	9,41 %
Günther Oettinger, Neue Mitte	295	16,73 %
Rudi Schuck, Neue Mitte	95	5,39 %
Matthias Ullmer, Neue Mitte	54	3,06 %
Björn Bartels, Neue Mitte	20	1,13 %
Britta Miksche, Neue Mitte	32	1,82 %
Dr. Hans-Martin Blättner, Neue Mitte	41	2,33 %
Volker Giegerich, Neue Mitte	12	0,68 %
Ulrike Oettinger, Neue Mitte	154	8,74 %
Frank Berninger, Neue Mitte	8	0,45 %
Andreas Amend, Neue Mitte	8	0,45 %
Matthias Meidel, Neue Mitte	15	0,85 %
Stephan Trützler, Neue Mitte	38	2,16 %
Isabell Kreher, Neue Mitte	6	0,34 %
Udo Herrmann, Neue Mitte	25	1,42 %
Matthias Spall, Neue Mitte	14	0,79 %

	Anzahl	Prozent
Dr. Florian Herrmann, Neue Mitte	79	4,48 %
Harald Gunther, Neue Mitte	7	0,40 %
Dominik Pöschl, Neue Mitte	4	0,23 %
Elmar Miksche, Neue Mitte	34	1,93 %
Rainer Ebert, Neue Mitte	8	0,45 %
Rainer Wengerter, Neue Mitte	9	0,51 %
Pia Klug, Neue Mitte	7	0,40 %
Ivo Baumgarten, Neue Mitte	8	0,45 %
Dr. Martina Reis, Neue Mitte	14	0,79 %
Marcus Becker, Neue Mitte	4	0,23 %
Manfred Kuhn, Neue Mitte	25	1,42 %
Lukas Ballmann, Neue Mitte	7	0,40 %
Maximilian Werner, Neue Mitte	5	0,28 %
Thiemo Schwarzkopf, Neue Mitte	9	0,51 %
Hans-Werner Schüßler, Neue Mitte	4	0,23 %
Sabine Hefter, Neue Mitte	7	0,40 %
Günter Goldhammer, Neue Mitte	4	0,23 %
Dieter Janson, Neue Mitte	6	0,34 %
Mathias Eichner, Neue Mitte	4	0,23 %
Christoph Fecher, Neue Mitte	4	0,23 %
Tobias Dietrich, Neue Mitte	7	0,40 %
Kai Steigerwald, Neue Mitte	6	0,34 %
Katja Klement, Neue Mitte	9	0,51 %
Mathias Giegerich, Neue Mitte	6	0,34 %
Sandra Mantz, Neue Mitte	5	0,28 %
Werner Klement, Neue Mitte	5	0,28 %
Klaus Giegerich, Neue Mitte	12	0,68 %
Dr. Eberhard Kroth, Neue Mitte	20	1,13 %
Klaus Fischer, Neue Mitte	1	0,06 %
Hubert Klimmer, Neue Mitte	6	0,34 %
Carolin Straub, Neue Mitte	13	0,74 %
Jens Haßelbeck, Neue Mitte	21	1,19 %
Jürgen Spall, Neue Mitte	21	1,19 %
Elisabeth Gora, Neue Mitte	3	0,17 %
Hasso-Philipp von Hünersdorf, Neue Mitte	4	0,23 %
Monique Haas, Neue Mitte	171	9,70 %
Sabine Kirchmann, Neue Mitte	214	12,14 %
Jürgen Kubitza, Neue Mitte	52	2,95 %
Karl Haarmann, Neue Mitte	3	0,17 %

	Anzahl	Prozent
Nicole Grosch, Neue Mitte	24	1,36 %
Dr. Wilhelm Kuhn, Neue Mitte	4	0,23 %
Sebastian Will, Neue Mitte	0	0,00 %
Tobias Olbort, Neue Mitte	10	0,57 %
Benno Koch, Neue Mitte	49	2,78 %
Susanne Löffler, Neue Mitte	31	1,76 %
ödp/BLU	955	5,10 %
Ulrich Frey, ödp/BLU	136	14,24 %
Wolfgang Winter, ödp/BLU	27	2,83 %
Regina Frey, ödp/BLU	86	9,01 %
Günther Vogt, ödp/BLU	38	3,98 %
Stephanie Walter, ödp/BLU	43	4,50 %
Manfred Knippel, ödp/BLU	29	3,04 %
Martina Römmelt-Fella, ödp/BLU	26	2,72 %
Marco Schneider, ödp/BLU	21	2,20 %
Margarethe Fuchs, ödp/BLU	21	2,20 %
Christian Detsch, ödp/BLU	27	2,83 %
Silke Schmid, ödp/BLU	41	4,29 %
Dr. Carl-Ulrich Schmid, ödp/BLU	70	7,33 %
Susanne Winkel, ödp/BLU	15	1,57 %
Michael Linke, ödp/BLU	17	1,78 %
Alexandra Vath, ödp/BLU	15	1,57 %
Klaus Vath, ödp/BLU	15	1,57 %
Melissa Vath, ödp/BLU	8	0,84 %
Martin Eck, ödp/BLU	35	3,66 %
Tina Eck, ödp/BLU	34	3,56 %
Walter Mark, ödp/BLU	8	0,84 %
Julia Berberich, ödp/BLU	6	0,63 %
Thomas Schmitt, ödp/BLU	113	11,83 %
Elke Berberich, ödp/BLU	9	0,94 %
Jürgen Kempf, ödp/BLU	10	1,05 %
Paulina Ferreira Paulo, ödp/BLU	7	0,73 %
Konstantin Bergert, ödp/BLU	21	2,20 %
Michael Berberich, ödp/BLU	13	1,36 %
Angelika Bick, ödp/BLU	10	1,05 %
Manfred Reis, ödp/BLU	5	0,52 %
Stefan Fischer, ödp/BLU	11	1,15 %
Peter Speth, ödp/BLU	5	0,52 %
Marianne Krommer, ödp/BLU	4	0,42 %
Thomas Borgwardt, ödp/BLU	4	0,42 %

	Anzahl	Prozent
Hubertus Brand, ödp/BLU	4	0,42 %
Werner Zöllner, ödp/BLU	3	0,31 %
Markus Zimmermann, ödp/BLU	12	1,26 %
Jochen Vogt, ödp/BLU	3	0,31 %
André Busse, ödp/BLU	3	0,31 %
DIE LINKE	72	0,38 %
Andreas Adrian, DIE LINKE	4	5,56 %
Lisa-Michelle Muth, DIE LINKE	6	8,33 %
Daniel Kirilow, DIE LINKE	3	4,17 %
Marlene Hohm, DIE LINKE	4	5,56 %
Peter Diekmann, DIE LINKE	4	5,56 %
Brigitte Remer, DIE LINKE	3	4,17 %
Georg Liebl, DIE LINKE	4	5,56 %
Christine Marc, DIE LINKE	3	4,17 %
Adrian Wolf, DIE LINKE	3	4,17 %
Anna Schwantner, DIE LINKE	3	4,17 %
Hans-Jörg Dollansky, DIE LINKE	3	4,17 %
Vivien Wohlmann, DIE LINKE	4	5,56 %
Tobias Miksche, DIE LINKE	3	4,17 %
Vanessa Grimm, DIE LINKE	4	5,56 %
Yannick Berres, DIE LINKE	4	5,56 %
Melissa Ammersbach, DIE LINKE	3	4,17 %
Lucie Paurat, DIE LINKE	5	6,94 %
Selina Neumaier, DIE LINKE	3	4,17 %
Dennis Bauersachs, DIE LINKE	3	4,17 %
Samira Bauersachs, DIE LINKE	3	4,17 %

Kleinheubach, M - Briefwahl 3 - Schule A 01
Kreistagswahl 15.03.2020



CSU = Christlich-Soziale Union in Bayern e.V.

GRÜNE = BÜNDNIS 90/DIE GRÜNEN

FREIE WÄHLER/FW = FREIE WÄHLER/FREIE WÄHLER im Landkreis Miltenberg e.V.

SPD = Sozialdemokratische Partei Deutschlands

FDP = Freie Demokratische Partei

Neue Mitte = Neue Mitte Landkreis Miltenberg e.V.

ödp/BLU = Ökologisch-Demokratische Partei / Bürgerliste Untermain

Übersicht Stimmbezirke

Zusammenstellung der Ergebnisse nach Stimmbezirken

Stimmbezirk	Stand	Wahlberechtigte	Wähler/innen	CSU	GRÜNE	FREIE WÄHLER/FW	SPD	FDP	Neue Mitte	ödp/BLU	DIE LINKE
Wahllokal 1 - Schule C 01	eingegangen	956	18,93 %	32,39 %	17,79 %	17,19 %	15,17 %	3,92 %	5,71 %	4,08 %	3,75 %
Wahllokal 2 - Schule C 02	eingegangen	955	17,07 %	22,91 %	14,96 %	16,28 %	24,58 %	6,42 %	7,14 %	2,79 %	4,93 %
Wahllokal 3 - Schule C 04	eingegangen	948	18,25 %	27,06 %	14,06 %	21,09 %	20,57 %	4,19 %	5,52 %	5,49 %	2,03 %
Briefwahl 1 - Schule C 03	eingegangen	0		22,55 %	18,66 %	15,81 %	19,94 %	7,86 %	8,01 %	5,99 %	1,18 %
Briefwahl 2 - Schule Mensa	eingegangen	0		28,38 %	11,61 %	16,50 %	20,85 %	7,00 %	10,20 %	3,39 %	2,07 %
Briefwahl 3 - Schule A 01	eingegangen	0		24,46 %	9,07 %	21,91 %	22,80 %	6,87 %	9,41 %	5,10 %	0,38 %
Kleinheubach, M	6 von 6	2.859	54,28 %	26,10 %	13,65 %	18,22 %	20,85 %	6,41 %	8,26 %	4,54 %	1,98 %