

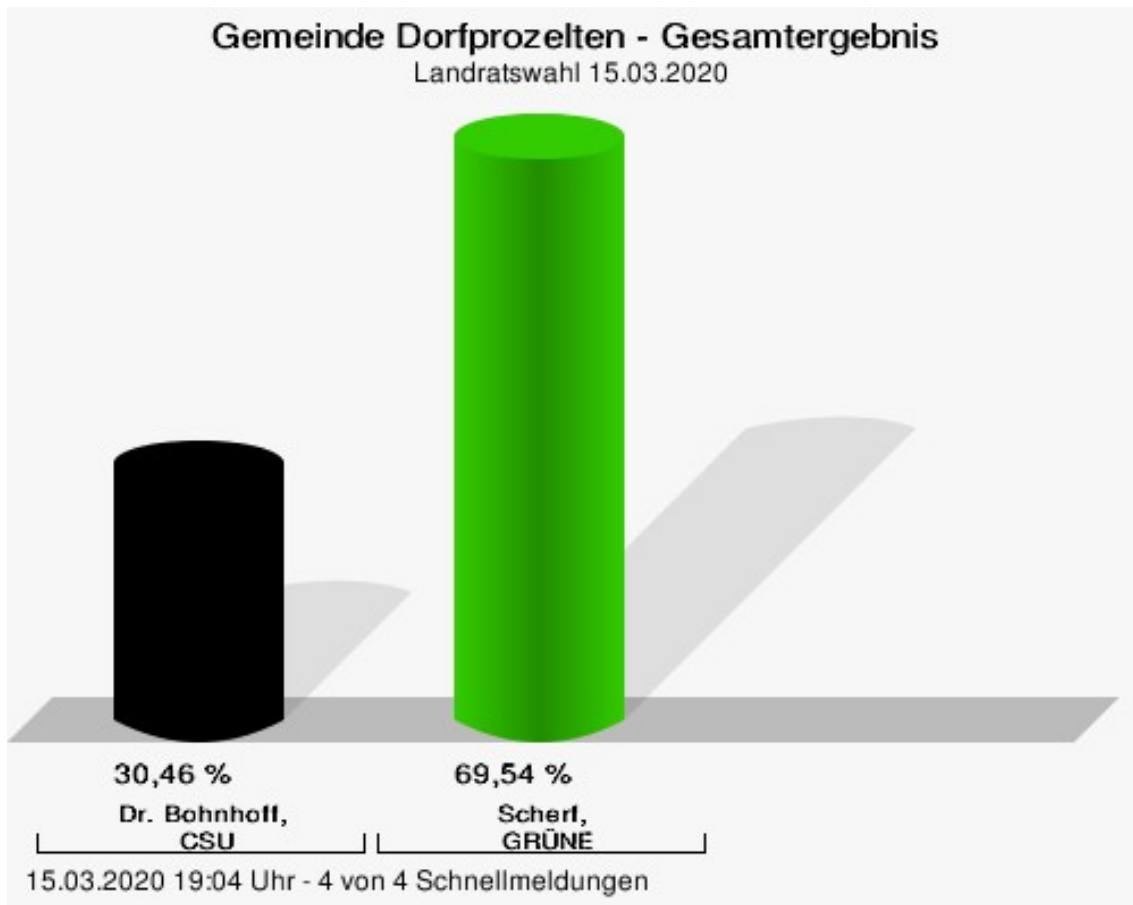
Wahlbuch  
Kommunalwahlen  
15.03.2020  
Gemeinde Dorfprozelten  
Herausgegeben am 01.04.2020

# Inhaltsverzeichnis

Landratswahl	1
Gemeinde Dorfprozelten	1
Stimmbezirke	3
Pfarrheim	3
Grundschule	5
Altes Rathaus	7
Alte Schule	8
Übersicht Stimmbezirke	9
Kreistagswahl	10
Gemeinde Dorfprozelten	10
Stimmbezirke	24
Pfarrheim	24
Grundschule	38
Altes Rathaus	52
Alte Schule	65
Übersicht Stimmbezirke	78
Gemeinderatswahl	79
Gemeinde Dorfprozelten	79
Stimmbezirke	83
Pfarrheim	83
Grundschule	86
Altes Rathaus	89
Alte Schule	92
Übersicht Stimmbezirke	95
Bürgermeisterwahl	96
Gemeinde Dorfprozelten	96
Stimmbezirke	98
Pfarrheim	98
Grundschule	100
Altes Rathaus	102
Alte Schule	103
Übersicht Stimmbezirke	104

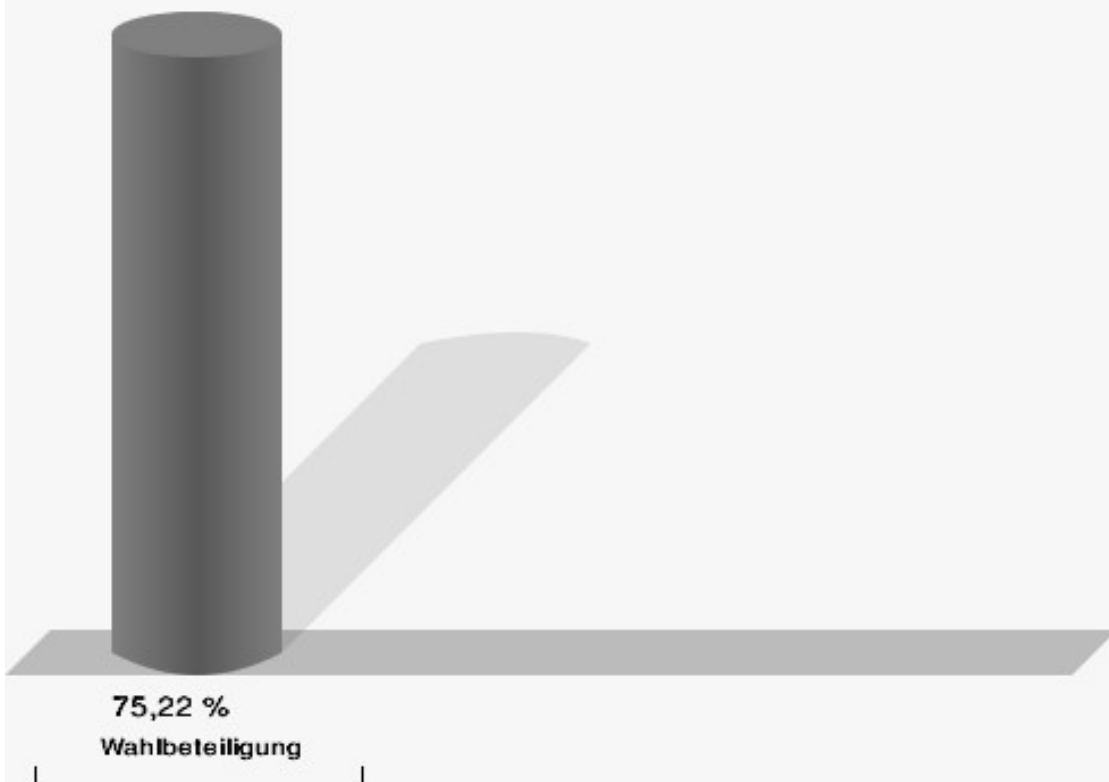
# Landratswahl Gemeinde Dorfprozelten

	Anzahl	Prozent
Dr. Bohnhoff, CSU	329	30,46 %
Scherf, GRÜNE	751	69,54 %



Dr. Bohnhoff, CSU = Dr. Bohnhoff, Christlich-Soziale Union in Bayern e.V.  
Scherf, GRÜNE = Scherf, BÜNDNIS 90/DIE GRÜNEN

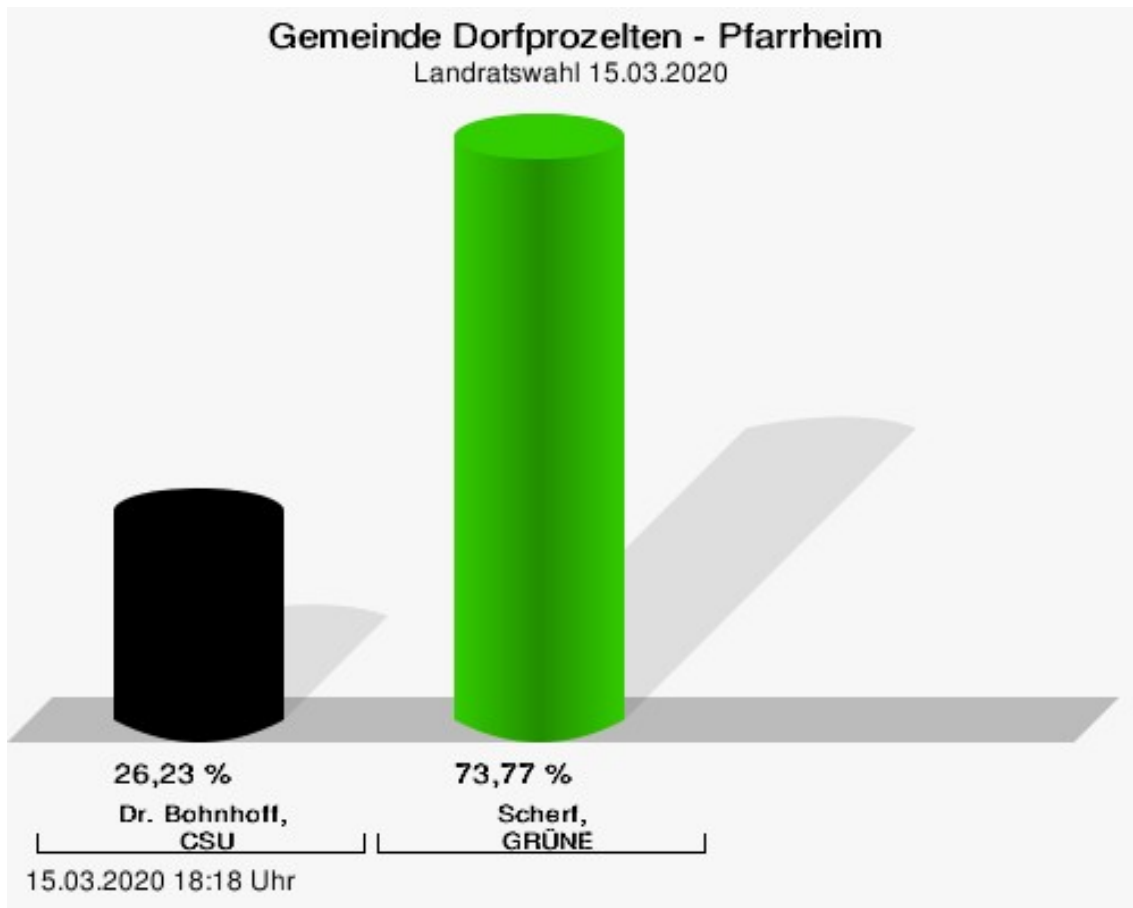
## Wahlbeteiligung



15.03.2020 19:04 Uhr - 4 von 4 Schnellmeldungen

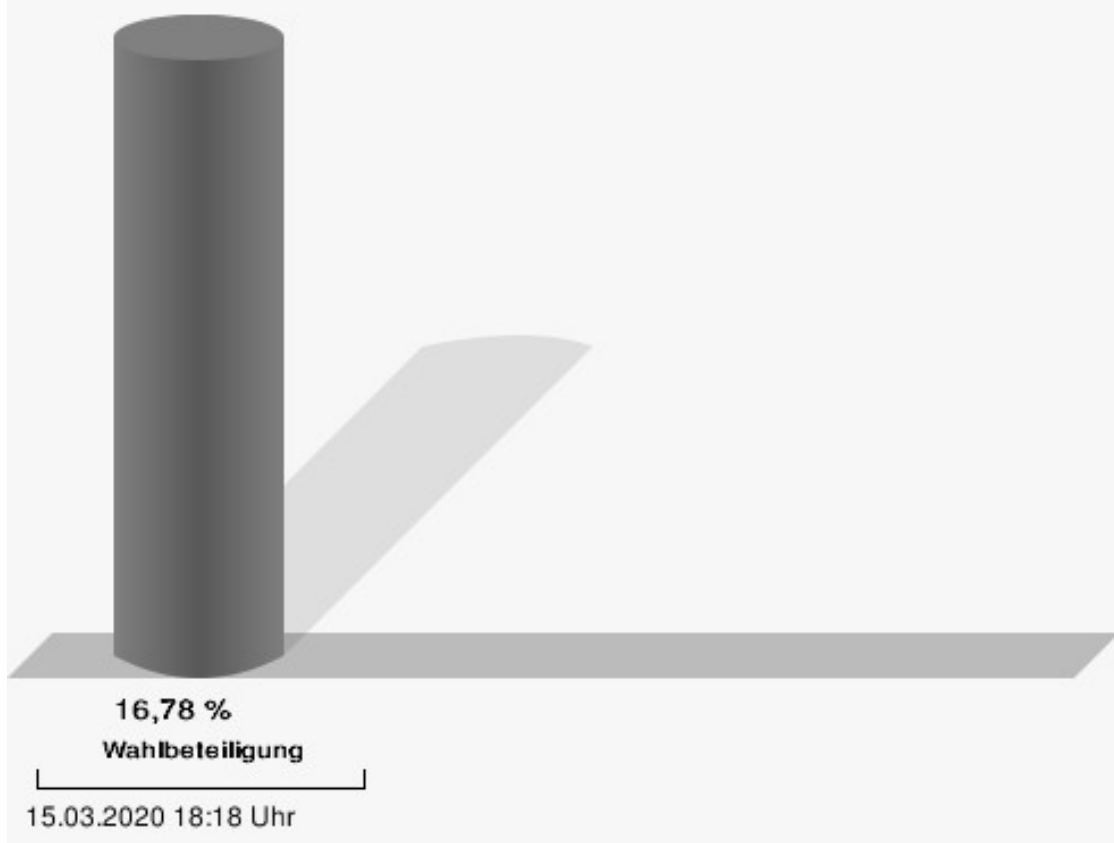
## Stimmbezirke Pfarrheim

	Anzahl	Prozent
Dr. Bohnhoff, CSU	32	26,23 %
Scherf, GRÜNE	90	73,77 %



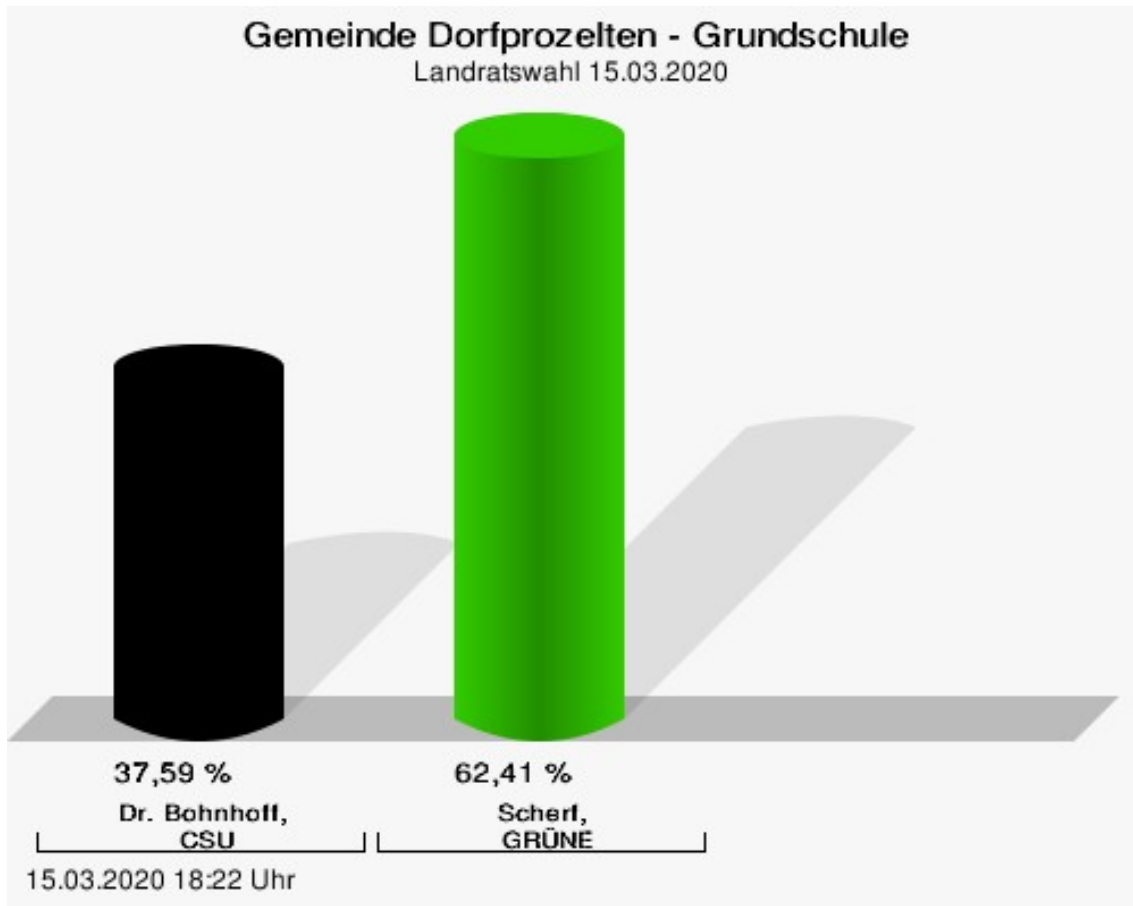
Dr. Bohnhoff, CSU = Dr. Bohnhoff, Christlich-Soziale Union in Bayern e.V.  
Scherf, GRÜNE = Scherf, BÜNDNIS 90/DIE GRÜNEN

## Wahlbeteiligung




## Grundschule

	Anzahl	Prozent
Dr. Bohnhoff, CSU	50	37,59 %
Scherf, GRÜNE	83	62,41 %



Dr. Bohnhoff, CSU = Dr. Bohnhoff, Christlich-Soziale Union in Bayern e.V.  
Scherf, GRÜNE = Scherf, BÜNDNIS 90/DIE GRÜNEN

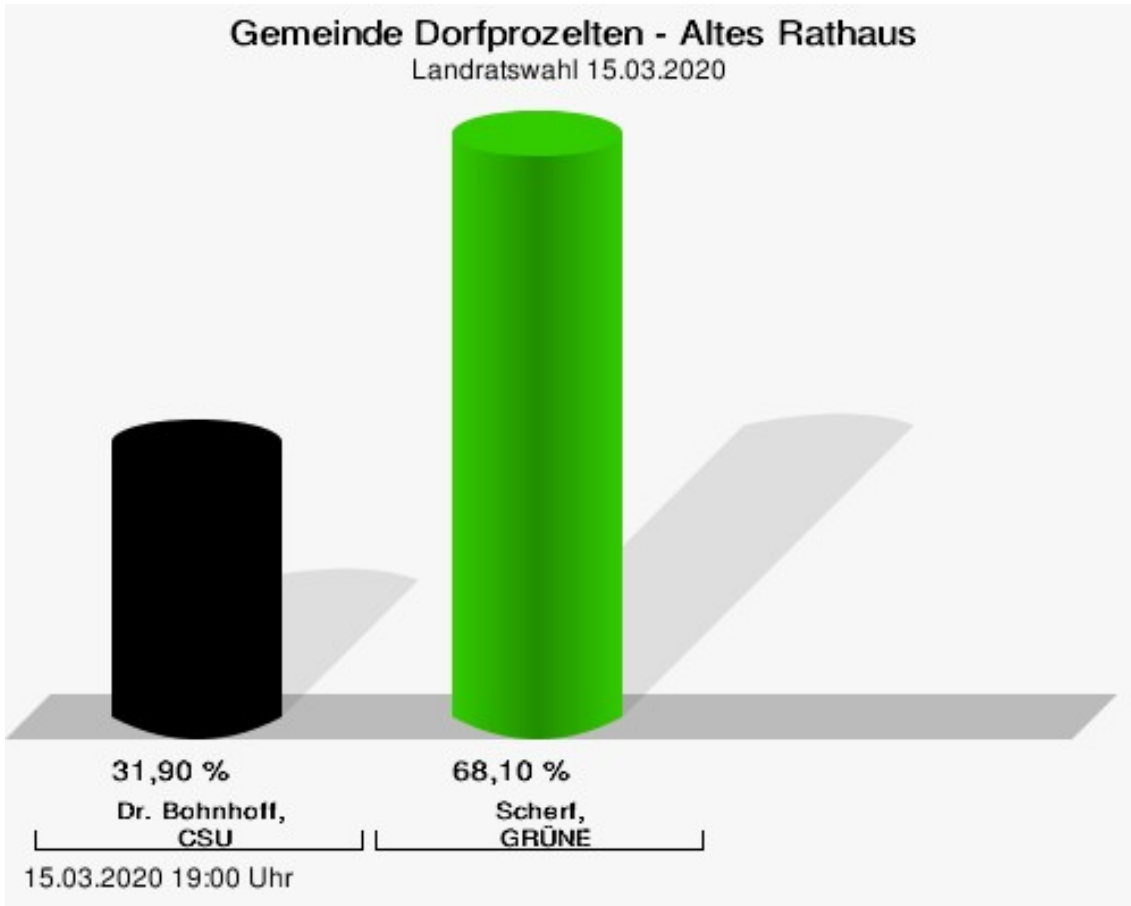
## Wahlbeteiligung





## Altes Rathaus

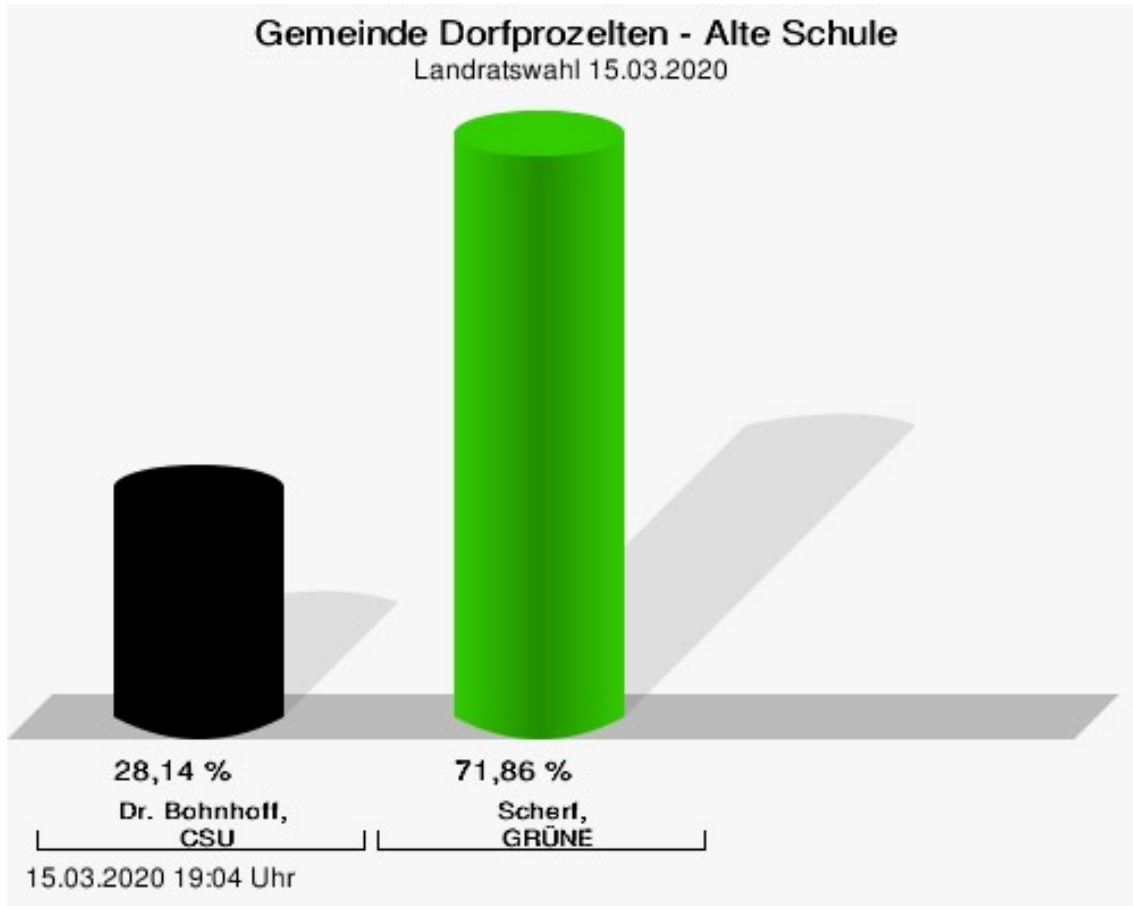
	Anzahl	Prozent
Dr. Bohnhoff, CSU	126	31,90 %
Scherf, GRÜNE	269	68,10 %



Dr. Bohnhoff, CSU = Dr. Bohnhoff, Christlich-Soziale Union in Bayern e.V.  
Scherf, GRÜNE = Scherf, BÜNDNIS 90/DIE GRÜNEN

## Alte Schule

	Anzahl	Prozent
Dr. Bohnhoff, CSU	121	28,14 %
Scherf, GRÜNE	309	71,86 %



Dr. Bohnhoff, CSU = Dr. Bohnhoff, Christlich-Soziale Union in Bayern e.V.  
Scherf, GRÜNE = Scherf, BÜNDNIS 90/DIE GRÜNEN

## Übersicht Stimmbezirke

Zusammenstellung der Ergebnisse nach Stimmbezirken

Stimmbezirk	Stand	Wahlberechtigte	Wähler/innen	gültig	CSU	GRÜNE
Pfarrheim	eingegangen	751	16,78 %	96,83 %	26,23 %	<b>73,77 %</b>
Grundschule	eingegangen	702	19,23 %	98,52 %	37,59 %	<b>62,41 %</b>
Altes Rathaus	eingegangen	0		99,00 %	31,90 %	<b>68,10 %</b>
Alte Schule	eingegangen	0		99,31 %	28,14 %	<b>71,86 %</b>
Gemeinde Dorfpro- zelten	4 von 4	1.453	75,22 %	98,81 %	30,46 %	<b>69,54 %</b>

# Kreistagswahl

## Gemeinde Dorfprozelten

	Anzahl	Prozent
CSU	17.066	31,87 %
Dr. Armin Bohnhoff, CSU	677	3,97 %
Karin Passow, CSU	366	2,14 %
Michael Schwing, CSU	547	3,21 %
Lisa Steger, CSU	2.012	11,79 %
Berthold R�uth, CSU	649	3,80 %
Kersten M�nzenberger, CSU	181	1,06 %
Peter Schmitt, CSU	194	1,14 %
Monika Schuck, CSU	238	1,39 %
Stefan Breunig, CSU	168	0,98 %
Eva Geis, CSU	167	0,98 %
Martin Gundert, CSU	148	0,87 %
Edeltraud Fecher, CSU	279	1,63 %
Philipp Tr�tzler, CSU	211	1,24 %
J�rgen Reinhard, CSU	236	1,38 %
Kai Hohmann, CSU	139	0,81 %
Dietmar Fieger, CSU	179	1,05 %
Ralf Reichwein, CSU	190	1,11 %
Martin Stock, CSU	149	0,87 %
Christian Schreck, CSU	177	1,04 %
Thomas K�hler, CSU	144	0,84 %
Siegfried Scholtka, CSU	142	0,83 %
Stephanie Aulbach, CSU	149	0,87 %
Gernot Winter, CSU	221	1,29 %
Boris Gro�skinsky, CSU	221	1,29 %
Max-Josef Eck, CSU	231	1,35 %
Michael Stegmann, CSU	126	0,74 %
Andreas Freiburg, CSU	1.195	7,00 %
Stefan Schwab, CSU	175	1,03 %
Martin Eilbacher, CSU	155	0,91 %
Thomas Haas, CSU	122	0,71 %
Patrick Walter, CSU	125	0,73 %
Karl Zimmermann, CSU	122	0,71 %
Gerhard R�uth, CSU	226	1,32 %
Doris Hegmann, CSU	285	1,67 %
Steffen Trautmann, CSU	113	0,66 %
Volker Mayer, CSU	171	1,00 %
Christoph Grosch, CSU	121	0,71 %

	Anzahl	Prozent
Rainer Kroth, CSU	1.266	7,42 %
Yüksel Dural-Dietz, CSU	128	0,75 %
Bettina Becker, CSU	138	0,81 %
Andrea Discher-Bayer, CSU	113	0,66 %
Dr. Uwe Rohe, CSU	115	0,67 %
Armin Bick, CSU	134	0,79 %
Manuela Fromm, CSU	123	0,72 %
Marius Kretschmer, CSU	144	0,84 %
Andreas Hohm, CSU	126	0,74 %
Marcello Spielmann, CSU	109	0,64 %
Katja Zöllner, CSU	123	0,72 %
Patricia Häcker, CSU	98	0,57 %
Erika Giegerich, CSU	101	0,59 %
Mustafa Tolaman, CSU	101	0,59 %
Gerhard Broßler, CSU	119	0,70 %
Paul Klimmer, CSU	103	0,60 %
Bernhard Kern, CSU	103	0,60 %
Volker Schießmann, CSU	1.017	5,96 %
Claudia Kappes, CSU	1.159	6,79 %
Manfred Schüßler, CSU	81	0,47 %
Joachim Bieber, CSU	256	1,50 %
Erwin Dotzel, CSU	304	1,78 %
Michael Berninger, CSU	154	0,90 %
GRÜNE	5.169	9,65 %
Marion Becker, GRÜNE	146	2,82 %
Jens Marco Scherf, GRÜNE	1.127	21,80 %
Hannelore Kreuzer, GRÜNE	84	1,63 %
Ansgar Stich, GRÜNE	130	2,51 %
Dr. Nina Schüßler, GRÜNE	108	2,09 %
Mattis Fischmann, GRÜNE	80	1,55 %
Sylvia Deckert, GRÜNE	100	1,93 %
Alexander Heß, GRÜNE	64	1,24 %
Petra Münzel, GRÜNE	158	3,06 %
Joachim Schneider, GRÜNE	58	1,12 %
Cordula Hunze-Lee, GRÜNE	63	1,22 %
Werner Billmaier, GRÜNE	90	1,74 %
Sabine Stellrecht-Schmidt, GRÜNE	120	2,32 %
Dieter Heilemann, GRÜNE	67	1,30 %
Annette Horn, GRÜNE	54	1,04 %

	Anzahl	Prozent
Burkard Beck, GRÜNE	68	1,32 %
Anna Bärenklau, GRÜNE	49	0,95 %
Thilo Dekant, GRÜNE	51	0,99 %
Julia Körbel, GRÜNE	692	13,39 %
Albert Taudte, GRÜNE	48	0,93 %
Franka Stich, GRÜNE	49	0,95 %
Frank Grabowski, GRÜNE	51	0,99 %
Yvonne Holzapfel-Graner, GRÜNE	43	0,83 %
Dr. Frank Küster, GRÜNE	71	1,37 %
Heidi Weber, GRÜNE	74	1,43 %
Alfred Sunder-Plassmann, GRÜNE	50	0,97 %
Lucy Hektor, GRÜNE	43	0,83 %
Rolf Heesch, GRÜNE	37	0,72 %
Annette Dekant, GRÜNE	51	0,99 %
Jan Pollakowski, GRÜNE	37	0,72 %
Rita Giegerich, GRÜNE	59	1,14 %
Wolfgang Münzel, GRÜNE	36	0,70 %
Christina Ulshöfer, GRÜNE	67	1,30 %
Cedric Johanni, GRÜNE	40	0,77 %
Stephanie Hektor, GRÜNE	62	1,20 %
Nico Zöller, GRÜNE	40	0,77 %
Sylvia Zahn, GRÜNE	41	0,79 %
Uwe Weigelt, GRÜNE	34	0,66 %
Gertrud Schwarz-Schöhl, GRÜNE	39	0,75 %
Lukas Almritter, GRÜNE	39	0,75 %
Karin Günther, GRÜNE	40	0,77 %
Marcel Schmidt, GRÜNE	40	0,77 %
Caroline Arnold, GRÜNE	44	0,85 %
Lukas Hartmann, GRÜNE	51	0,99 %
Beate Höltermann, GRÜNE	47	0,91 %
Séan Kervick, GRÜNE	46	0,89 %
Margot Kautz, GRÜNE	37	0,72 %
Roland Arnold, GRÜNE	40	0,77 %
Anne Scherf, GRÜNE	72	1,39 %
Julian Deckert, GRÜNE	35	0,68 %
Astrid Schreiber, GRÜNE	37	0,72 %
Wolfgang Günther, GRÜNE	35	0,68 %
Eva Rother, GRÜNE	36	0,70 %
Michael Bernhard, GRÜNE	40	0,77 %

	Anzahl	Prozent
Christl Wurtinger, GRÜNE	37	0,72 %
Michael Grundmann, GRÜNE	43	0,83 %
Anke Küster, GRÜNE	63	1,22 %
Bernhard Westhoff-Höltermann, GRÜNE	33	0,64 %
Annette Rüttger, GRÜNE	34	0,66 %
Dr. Eberhard Großmann, GRÜNE	39	0,75 %
FREIE WÄHLER/FW	12.246	22,87 %
Andreas Fath, FREIE WÄHLER/FW	238	1,94 %
Thomas Zöllner, FREIE WÄHLER/FW	587	4,79 %
Jessica Klug, FREIE WÄHLER/FW	166	1,36 %
Thomas Becker, FREIE WÄHLER/FW	138	1,13 %
Dr. Hans Jürgen Fahn, FREIE WÄHLER/FW	290	2,37 %
Susanne Wörner, FREIE WÄHLER/FW	175	1,43 %
Bernd Schötterl, FREIE WÄHLER/FW	127	1,04 %
Roland Eppig, FREIE WÄHLER/FW	91	0,74 %
Thomas Grün, FREIE WÄHLER/FW	224	1,83 %
Edwin Lieb, FREIE WÄHLER/FW	96	0,78 %
Peter Maurer, FREIE WÄHLER/FW	86	0,70 %
Hedi Bast, FREIE WÄHLER/FW	87	0,71 %
Dietmar Wolz, FREIE WÄHLER/FW	1.727	14,10 %
Michael Schüßler, FREIE WÄHLER/FW	86	0,70 %
Matthias Luxem, FREIE WÄHLER/FW	122	1,00 %
Jürgen Knapp, FREIE WÄHLER/FW	122	1,00 %
Michael Bein, FREIE WÄHLER/FW	89	0,73 %
Daniela Schmitt, FREIE WÄHLER/FW	184	1,50 %
Achim Schneider, FREIE WÄHLER/FW	72	0,59 %
Alexander Geis, FREIE WÄHLER/FW	80	0,65 %

	Anzahl	Prozent
Anja Dissler, FREIE WÄHLER/FW	85	0,69 %
Jürgen Weiskopf, FREIE WÄHLER/FW	1.074	8,77 %
Jürgen Klement, FREIE WÄHLER/FW	101	0,82 %
Berthold Oberle, FREIE WÄHLER/FW	103	0,84 %
Stephanie Endres, FREIE WÄHLER/FW	97	0,79 %
Marek Rebscher, FREIE WÄHLER/FW	1.469	12,00 %
Alexandra Frieß, FREIE WÄHLER/FW	89	0,73 %
Ludwig Seuffert, FREIE WÄHLER/FW	82	0,67 %
Bernd Klein, FREIE WÄHLER/FW	99	0,81 %
Birgit Hotz, FREIE WÄHLER/FW	77	0,63 %
Kurt Bittner, FREIE WÄHLER/FW	100	0,82 %
Bernhard Pfeiffer, FREIE WÄHLER/FW	79	0,65 %
Edith Büttner, FREIE WÄHLER/FW	67	0,55 %
Ellena Giegerich, FREIE WÄHLER/FW	75	0,61 %
Udo Ackermann, FREIE WÄHLER/FW	76	0,62 %
Birgit Zethner, FREIE WÄHLER/FW	88	0,72 %
Sigi Roch, FREIE WÄHLER/FW	69	0,56 %
Markus Hartmann, FREIE WÄHLER/FW	68	0,56 %
Dr. Volker Dauber, FREIE WÄHLER/FW	70	0,57 %
Thomas Hennig, FREIE WÄHLER/FW	86	0,70 %
Christian Knerr, FREIE WÄHLER/FW	74	0,60 %
Alfred Sommer, FREIE WÄHLER/FW	75	0,61 %
Aleksandra Fahn, FREIE WÄHLER/FW	93	0,76 %
Dietmar Graner, FREIE WÄHLER/FW	62	0,51 %
Rudi Zöllner, FREIE WÄHLER/FW	59	0,48 %
Wolfgang Huskitsch, FREIE WÄHLER/FW	1.568	12,80 %



	Anzahl	Prozent
Eberhard Heider, FREIE WÄHLER/FW	99	0,81 %
Jochen Beez, FREIE WÄHLER/FW	59	0,48 %
Simon Schusser, FREIE WÄHLER/FW	67	0,55 %
Rudi Hartlaub, FREIE WÄHLER/FW	70	0,57 %
Otto Rummel, FREIE WÄHLER/FW	69	0,56 %
Werner Heimberger, FREIE WÄHLER/FW	74	0,60 %
Karl-Heinz Müller, FREIE WÄHLER/FW	59	0,48 %
Ralf Holl, FREIE WÄHLER/FW	62	0,51 %
Eckhard Bein, FREIE WÄHLER/FW	61	0,50 %
Thomas Schneider, FREIE WÄHLER/FW	52	0,42 %
Norbert Petri, FREIE WÄHLER/FW	65	0,53 %
Alison Bauer, FREIE WÄHLER/FW	55	0,45 %
Alfred Zenger, FREIE WÄHLER/FW	75	0,61 %
Reinhold Meißner, FREIE WÄHLER/FW	607	4,96 %
SPD	11.502	21,48 %
Helga Raab-Wasse, SPD	215	1,87 %
Roland Weber, SPD	1.006	8,75 %
Monika Wolf-Pleißmann, SPD	122	1,06 %
Steffen Salvenmoser, SPD	89	0,77 %
Sabine Balleier, SPD	120	1,04 %
Robin Haseler, SPD	71	0,62 %
Ruth Weitz, SPD	117	1,02 %
Wolfgang Härtel, SPD	99	0,86 %
Anna Wolf, SPD	856	7,44 %
Karlheinz Paulus, SPD	125	1,09 %
Theresa Büchler, SPD	65	0,57 %
Michael Günther, SPD	90	0,78 %
Andrea Schreck, SPD	83	0,72 %
Sascha Vanselow, SPD	55	0,48 %
Nilüfer Ulusoy, SPD	81	0,70 %
Karlheinz Bein, SPD	41	0,36 %

	Anzahl	Prozent
Miriam Weitz, SPD	53	0,46 %
Jörg Frieß, SPD	59	0,51 %
Sabine Kettinger, SPD	1.498	13,02 %
Benjamin Bohlender, SPD	44	0,38 %
Ellen Faust-Schnabel, SPD	50	0,43 %
Wolfgang Hörnig, SPD	1.281	11,14 %
Celia Erfurth, SPD	49	0,43 %
Ralf Dolzer, SPD	60	0,52 %
Simone Gayer, SPD	52	0,45 %
Karlheinz Muth, SPD	38	0,33 %
Ulrike Neuberger-Bornhorst, SPD	40	0,35 %
Stephan Schüller, SPD	37	0,32 %
Jill Kettinger, SPD	1.298	11,28 %
Samuel Herrmann, SPD	49	0,43 %
Tatjana Scheuring, SPD	36	0,31 %
Muzaffer Turan, SPD	60	0,52 %
Gabriele Münch, SPD	64	0,56 %
Joachim Schmedding, SPD	55	0,48 %
Petra Dauber, SPD	40	0,35 %
Sven Moder, SPD	44	0,38 %
Manuela Tauchmann, SPD	788	6,85 %
Jan Krippner, SPD	35	0,30 %
Petra Weinert, SPD	52	0,45 %
Thomas Münig, SPD	48	0,42 %
Helga Pfaff, SPD	35	0,30 %
René Wörner, SPD	29	0,25 %
Dr. Franz Jerman, SPD	30	0,26 %
Uwe Damm, SPD	65	0,57 %
Michael Becker, SPD	26	0,23 %
Marco Filbert, SPD	40	0,35 %
Manuel Seubert, SPD	1.219	10,60 %
Heiko Roll, SPD	33	0,29 %
Matthias Langer, SPD	46	0,40 %
Uwe Pohlschmidt, SPD	34	0,30 %
Wilko Schmidt, SPD	45	0,39 %
Volker Frieß, SPD	559	4,86 %
Christian Reinsch, SPD	35	0,30 %
Marco Wetzelsberger, SPD	41	0,36 %
Werner Hillerich, SPD	29	0,25 %
Jürgen Kroth, SPD	29	0,25 %

	Anzahl	Prozent
Reinhold Hein, SPD	30	0,26 %
Gerhard Bader, SPD	24	0,21 %
Werner Baur, SPD	28	0,24 %
Dr. Heinz Kaiser, SPD	60	0,52 %
FDP	4.289	8,01 %
Frank Zimmermann, FDP	1.399	32,62 %
Markus Krebs, FDP	15	0,35 %
Cornelius Faust, FDP	265	6,18 %
Nicole Pfeffer, FDP	21	0,49 %
Dr. Astrid Schmidt, FDP	38	0,89 %
Jörg Reinmuth, FDP	53	1,24 %
Jürgen Ripp, FDP	12	0,28 %
Elke Barth, FDP	29	0,68 %
Nicole Kolbe, FDP	31	0,72 %
Tobias Bachmann, FDP	15	0,35 %
Stephan Lehmail, FDP	15	0,35 %
Carolin Kehler, FDP	312	7,27 %
Klaus Wolf, FDP	34	0,79 %
Michael Klotz, FDP	10	0,23 %
Bernhard Obier, FDP	16	0,37 %
Anne-Sophie Ott, FDP	25	0,58 %
Philipp Wesselburg, FDP	15	0,35 %
Alexander Hess, FDP	10	0,23 %
Stefan Durschang, FDP	10	0,23 %
Max Honeck, FDP	10	0,23 %
Marcus Fritzscha, FDP	15	0,35 %
Katrin Henn, FDP	13	0,30 %
Uwe Probst, FDP	11	0,26 %
Willi Hubert, FDP	12	0,28 %
Tobias Grüell, FDP	13	0,30 %
Sascha Spiegel, FDP	10	0,23 %
Lothar Straub, FDP	20	0,47 %
Joachim Zeller, FDP	19	0,44 %
Susanne Wolfert, FDP	24	0,56 %
Jörg Barth, FDP	12	0,28 %
Robert Müller, FDP	15	0,35 %
Michael Kaiser, FDP	13	0,30 %
Marina Schmitt, FDP	14	0,33 %
Jochen Fuchs, FDP	639	14,90 %
Nikolaus Ackermann, FDP	21	0,49 %

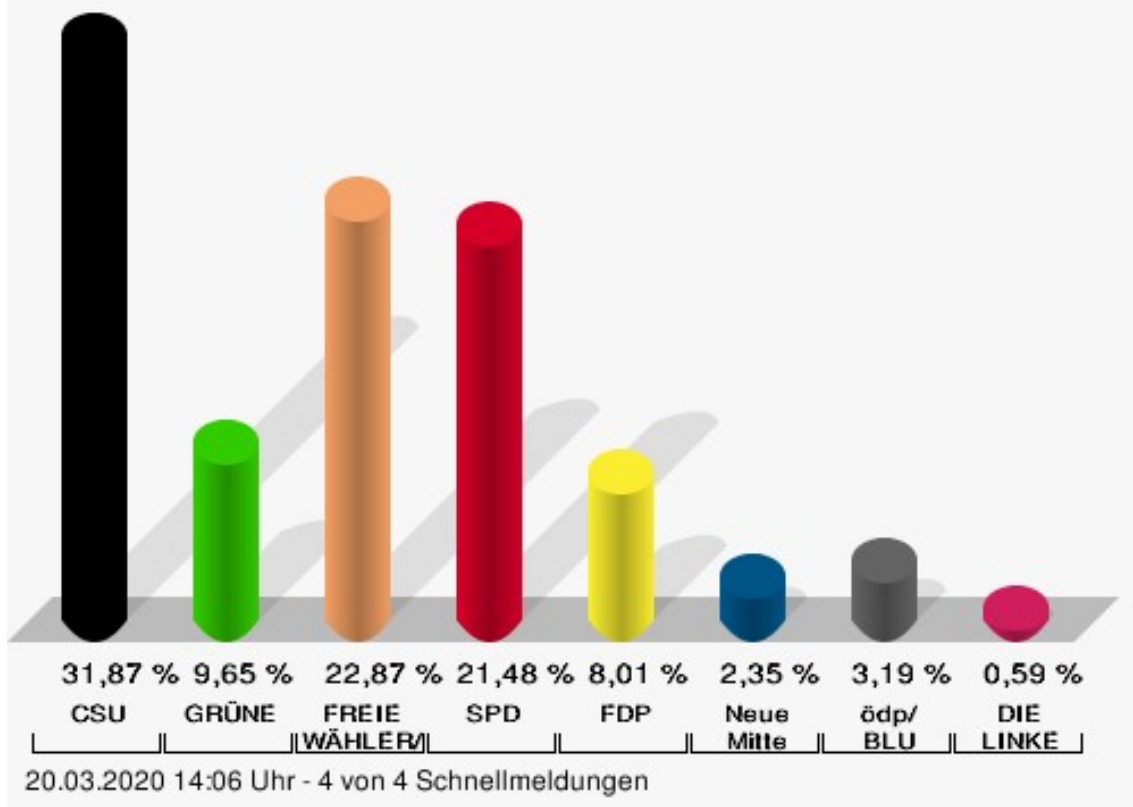
	Anzahl	Prozent
Sebastian Roersch, FDP	192	4,48 %
Antonia Kaiser, FDP	16	0,37 %
Daniel Roth, FDP	18	0,42 %
Jürgen Stahl, FDP	20	0,47 %
Gunther Kriegbaum, FDP	64	1,49 %
Christiane Kempf-Wolfert, FDP	18	0,42 %
Dr. Peter Stöckl, FDP	53	1,24 %
Martin Heim, FDP	17	0,40 %
Andreas Dümler, FDP	14	0,33 %
Corinna Fuchs, FDP	272	6,34 %
Christopher Krebs, FDP	9	0,21 %
Stephanie Chmiel, FDP	13	0,30 %
Andreas Schwerdtfeger, FDP	12	0,28 %
Norbert Götde, FDP	9	0,21 %
Jonathan Ott, FDP	22	0,51 %
Susanne Mechler, FDP	15	0,35 %
Dr. Paul Hengsbach, FDP	31	0,72 %
Martin Ballweg, FDP	16	0,37 %
Fabian Ripp, FDP	13	0,30 %
Simone Bauersachs, FDP	19	0,44 %
Michael Kriebel, FDP	186	4,34 %
Christian Wojnowski, FDP	12	0,28 %
Jakob Dümler, FDP	17	0,40 %
Ute Geider, FDP	13	0,30 %
Helmut Demel, FDP	32	0,75 %
Neue Mitte	1.257	2,35 %
Günther Oettinger, Neue Mitte	121	9,63 %
Rudi Schuck, Neue Mitte	21	1,67 %
Matthias Ullmer, Neue Mitte	25	1,99 %
Björn Bartels, Neue Mitte	44	3,50 %
Britta Miksche, Neue Mitte	43	3,42 %
Dr. Hans-Martin Blättner, Neue Mitte	39	3,10 %
Volker Giegerich, Neue Mitte	6	0,48 %
Ulrike Oettinger, Neue Mitte	53	4,22 %
Frank Berninger, Neue Mitte	9	0,72 %
Andreas Amend, Neue Mitte	329	26,17 %
Matthias Meidel, Neue Mitte	5	0,40 %
Stephan Trützler, Neue Mitte	11	0,88 %
Isabell Kreher, Neue Mitte	3	0,24 %

	Anzahl	Prozent
Udo Herrmann, Neue Mitte	22	1,75 %
Matthias Spall, Neue Mitte	16	1,27 %
Dr. Florian Herrmann, Neue Mitte	32	2,55 %
Harald Gunther, Neue Mitte	4	0,32 %
Dominik Pöschl, Neue Mitte	3	0,24 %
Elmar Miksche, Neue Mitte	32	2,55 %
Rainer Ebert, Neue Mitte	13	1,03 %
Rainer Wengerter, Neue Mitte	25	1,99 %
Pia Klug, Neue Mitte	9	0,72 %
Ivo Baumgarten, Neue Mitte	12	0,95 %
Dr. Martina Reis, Neue Mitte	27	2,15 %
Marcus Becker, Neue Mitte	5	0,40 %
Manfred Kuhn, Neue Mitte	3	0,24 %
Lukas Ballmann, Neue Mitte	3	0,24 %
Maximilian Werner, Neue Mitte	9	0,72 %
Thiemo Schwarzkopf, Neue Mitte	2	0,16 %
Hans-Werner Schüßler, Neue Mitte	2	0,16 %
Sabine Hefter, Neue Mitte	7	0,56 %
Günter Goldhammer, Neue Mitte	2	0,16 %
Dieter Janson, Neue Mitte	2	0,16 %
Mathias Eichner, Neue Mitte	9	0,72 %
Christoph Fecher, Neue Mitte	5	0,40 %
Tobias Dietrich, Neue Mitte	2	0,16 %
Kai Steigerwald, Neue Mitte	14	1,11 %
Katja Klement, Neue Mitte	2	0,16 %
Mathias Giegerich, Neue Mitte	3	0,24 %
Sandra Mantz, Neue Mitte	2	0,16 %
Werner Klement, Neue Mitte	3	0,24 %
Klaus Giegerich, Neue Mitte	13	1,03 %
Dr. Eberhard Kroth, Neue Mitte	4	0,32 %
Klaus Fischer, Neue Mitte	6	0,48 %
Hubert Klimmer, Neue Mitte	3	0,24 %
Carolin Straub, Neue Mitte	5	0,40 %
Jens Haßelbeck, Neue Mitte	6	0,48 %
Jürgen Spall, Neue Mitte	6	0,48 %
Elisabeth Gora, Neue Mitte	12	0,95 %
Hasso-Philipp von Hünersdorff, Neue Mitte	14	1,11 %
Monique Haas, Neue Mitte	6	0,48 %
Sabine Kirchmann, Neue Mitte	8	0,64 %

	Anzahl	Prozent
Jürgen Kubitzka, Neue Mitte	6	0,48 %
Karl Haarmann, Neue Mitte	13	1,03 %
Nicole Grosch, Neue Mitte	3	0,24 %
Dr. Wilhelm Kuhn, Neue Mitte	11	0,88 %
Sebastian Will, Neue Mitte	130	10,34 %
Tobias Olbort, Neue Mitte	13	1,03 %
Benno Koch, Neue Mitte	16	1,27 %
Susanne Löffler, Neue Mitte	3	0,24 %
ödp/BLU	1.706	3,19 %
Ulrich Frey, ödp/BLU	203	11,90 %
Wolfgang Winter, ödp/BLU	36	2,11 %
Regina Frey, ödp/BLU	145	8,50 %
Günther Vogt, ödp/BLU	49	2,87 %
Stephanie Walter, ödp/BLU	76	4,45 %
Manfred Knippel, ödp/BLU	39	2,29 %
Martina Römmelt-Fella, ödp/BLU	28	1,64 %
Marco Schneider, ödp/BLU	26	1,52 %
Margarethe Fuchs, ödp/BLU	182	10,67 %
Christian Detsch, ödp/BLU	23	1,35 %
Silke Schmid, ödp/BLU	48	2,81 %
Dr. Carl-Ulrich Schmid, ödp/BLU	109	6,39 %
Susanne Winkel, ödp/BLU	27	1,58 %
Michael Linke, ödp/BLU	22	1,29 %
Alexandra Vath, ödp/BLU	17	1,00 %
Klaus Vath, ödp/BLU	16	0,94 %
Melissa Vath, ödp/BLU	11	0,64 %
Martin Eck, ödp/BLU	16	0,94 %
Tina Eck, ödp/BLU	16	0,94 %
Walter Mark, ödp/BLU	6	0,35 %
Julia Berberich, ödp/BLU	12	0,70 %
Thomas Schmitt, ödp/BLU	5	0,29 %
Elke Berberich, ödp/BLU	8	0,47 %
Jürgen Kempf, ödp/BLU	25	1,47 %
Paulina Ferreira Paulo, ödp/BLU	5	0,29 %
Konstantin Bergert, ödp/BLU	8	0,47 %
Michael Berberich, ödp/BLU	30	1,76 %
Angelika Bick, ödp/BLU	5	0,29 %
Manfred Reis, ödp/BLU	6	0,35 %
Stefan Fischer, ödp/BLU	7	0,41 %
Peter Speth, ödp/BLU	5	0,29 %

	Anzahl	Prozent
Marianne Krommer, ödp/BLU	13	0,76 %
Thomas Borgwardt, ödp/BLU	430	25,21 %
Hubertus Brand, ödp/BLU	6	0,35 %
Werner Zöllner, ödp/BLU	6	0,35 %
Markus Zimmermann, ödp/BLU	23	1,35 %
Jochen Vogt, ödp/BLU	5	0,29 %
André Busse, ödp/BLU	12	0,70 %
DIE LINKE	318	0,59 %
Andreas Adrian, DIE LINKE	20	6,29 %
Lisa-Michelle Muth, DIE LINKE	19	5,97 %
Daniel Kirilow, DIE LINKE	14	4,40 %
Marlene Hohm, DIE LINKE	13	4,09 %
Peter Diekmann, DIE LINKE	15	4,72 %
Brigitte Remer, DIE LINKE	20	6,29 %
Georg Liebl, DIE LINKE	14	4,40 %
Christine Marc, DIE LINKE	12	3,77 %
Adrian Wolf, DIE LINKE	12	3,77 %
Anna Schwantner, DIE LINKE	12	3,77 %
Hans-Jörg Dollansky, DIE LINKE	10	3,14 %
Vivien Wohlmann, DIE LINKE	9	2,83 %
Tobias Miksche, DIE LINKE	71	22,33 %
Vanessa Grimm, DIE LINKE	9	2,83 %
Yannick Berres, DIE LINKE	17	5,35 %
Melissa Ammersbach, DIE LINKE	9	2,83 %
Lucie Paurat, DIE LINKE	9	2,83 %
Selina Neumaier, DIE LINKE	10	3,14 %
Dennis Bauersachs, DIE LINKE	13	4,09 %
Samira Bauersachs, DIE LINKE	10	3,14 %

## Gemeinde Dorfprozelten - Gesamtergebnis Kreistagswahl 15.03.2020



CSU = Christlich-Soziale Union in Bayern e.V.

GRÜNE = BÜNDNIS 90/DIE GRÜNEN

FREIE WÄHLER/FW = FREIE WÄHLER/FREIE WÄHLER im Landkreis Miltenberg e.V.

SPD = Sozialdemokratische Partei Deutschlands

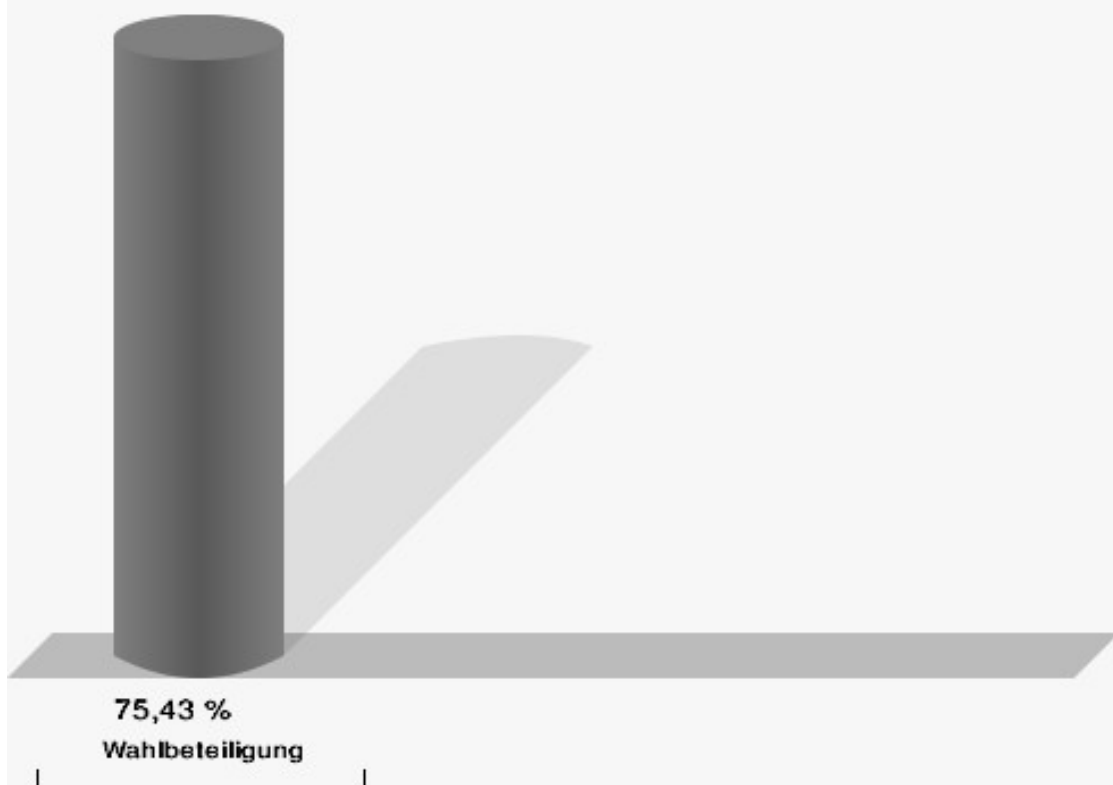
FDP = Freie Demokratische Partei

Neue Mitte = Neue Mitte Landkreis Miltenberg e.V.

ödp/BLU = Ökologisch-Demokratische Partei / Bürgerliste Untermain



## Wahlbeteiligung



20.03.2020 14:06 Uhr - 4 von 4 Schnellmeldungen

## Stimmbezirke Pfarrheim

	Anzahl	Prozent
CSU	1.150	20,76 %
Dr. Armin Bohnhoff, CSU	28	2,43 %
Karin Passow, CSU	14	1,22 %
Michael Schwing, CSU	27	2,35 %
Lisa Steger, CSU	132	11,48 %
Berthold R�uth, CSU	25	2,17 %
Kersten M�nzenberger, CSU	17	1,48 %
Peter Schmitt, CSU	14	1,22 %
Monika Schuck, CSU	17	1,48 %
Stefan Breunig, CSU	14	1,22 %
Eva Geis, CSU	15	1,30 %
Martin Gundert, CSU	13	1,13 %
Edeltraud Fecher, CSU	12	1,04 %
Philipp Tr�tzler, CSU	18	1,57 %
J�rgen Reinhard, CSU	16	1,39 %
Kai Hohmann, CSU	12	1,04 %
Dietmar Fieger, CSU	12	1,04 %
Ralf Reichwein, CSU	15	1,30 %
Martin Stock, CSU	12	1,04 %
Christian Schreck, CSU	12	1,04 %
Thomas K�hler, CSU	12	1,04 %
Siegfried Scholtka, CSU	12	1,04 %
Stephanie Aulbach, CSU	15	1,30 %
Gernot Winter, CSU	18	1,57 %
Boris Gro�skinsky, CSU	12	1,04 %
Max-Josef Eck, CSU	15	1,30 %
Michael Stegmann, CSU	12	1,04 %
Andreas Freiburg, CSU	66	5,74 %
Stefan Schwab, CSU	12	1,04 %
Martin Eilbacher, CSU	15	1,30 %
Thomas Haas, CSU	12	1,04 %
Patrick Walter, CSU	12	1,04 %
Karl Zimmermann, CSU	12	1,04 %
Gerhard R�uth, CSU	14	1,22 %
Doris Hegmann, CSU	22	1,91 %
Steffen Trautmann, CSU	12	1,04 %
Volker Mayer, CSU	15	1,30 %
Christoph Grosch, CSU	12	1,04 %

	Anzahl	Prozent
Rainer Kroth, CSU	74	6,43 %
Yüksel Dural-Dietz, CSU	12	1,04 %
Bettina Becker, CSU	12	1,04 %
Andrea Discher-Bayer, CSU	12	1,04 %
Dr. Uwe Rohe, CSU	12	1,04 %
Armin Bick, CSU	15	1,30 %
Manuela Fromm, CSU	12	1,04 %
Marius Kretschmer, CSU	12	1,04 %
Andreas Hohm, CSU	15	1,30 %
Marcello Spielmann, CSU	11	0,96 %
Katja Zöllner, CSU	14	1,22 %
Patricia Häcker, CSU	9	0,78 %
Erika Giegerich, CSU	9	0,78 %
Mustafa Tolaman, CSU	9	0,78 %
Gerhard Broßler, CSU	12	1,04 %
Paul Klimmer, CSU	9	0,78 %
Bernhard Kern, CSU	12	1,04 %
Volker Schießmann, CSU	52	4,52 %
Claudia Kappes, CSU	62	5,39 %
Manfred Schüßler, CSU	9	0,78 %
Joachim Bieber, CSU	17	1,48 %
Erwin Dotzel, CSU	12	1,04 %
Michael Berninger, CSU	12	1,04 %
GRÜNE	604	10,90 %
Marion Becker, GRÜNE	14	2,32 %
Jens Marco Scherf, GRÜNE	92	15,23 %
Hannelore Kreuzer, GRÜNE	9	1,49 %
Ansgar Stich, GRÜNE	12	1,99 %
Dr. Nina Schüßler, GRÜNE	15	2,48 %
Mattis Fischmann, GRÜNE	9	1,49 %
Sylvia Deckert, GRÜNE	15	2,48 %
Alexander Heß, GRÜNE	9	1,49 %
Petra Münzel, GRÜNE	17	2,81 %
Joachim Schneider, GRÜNE	9	1,49 %
Cordula Hunze-Lee, GRÜNE	9	1,49 %
Werner Billmaier, GRÜNE	9	1,49 %
Sabine Stellrecht-Schmidt, GRÜNE	18	2,98 %
Dieter Heilemann, GRÜNE	9	1,49 %
Annette Horn, GRÜNE	12	1,99 %

	Anzahl	Prozent
Burkard Beck, GRÜNE	10	1,66 %
Anna Bärenklau, GRÜNE	9	1,49 %
Thilo Dekant, GRÜNE	8	1,32 %
Julia Körbel, GRÜNE	47	7,78 %
Albert Taudte, GRÜNE	8	1,32 %
Franka Stich, GRÜNE	8	1,32 %
Frank Grabowski, GRÜNE	8	1,32 %
Yvonne Holzapfel-Graner, GRÜNE	8	1,32 %
Dr. Frank Küster, GRÜNE	11	1,82 %
Heidi Weber, GRÜNE	16	2,65 %
Alfred Sunder-Plassmann, GRÜNE	7	1,16 %
Lucy Hektor, GRÜNE	6	0,99 %
Rolf Heesch, GRÜNE	6	0,99 %
Annette Dekant, GRÜNE	6	0,99 %
Jan Pollakowski, GRÜNE	6	0,99 %
Rita Giegerich, GRÜNE	7	1,16 %
Wolfgang Münzel, GRÜNE	6	0,99 %
Christina Ulshöfer, GRÜNE	6	0,99 %
Cedric Johanni, GRÜNE	6	0,99 %
Stephanie Hektor, GRÜNE	15	2,48 %
Nico Zöller, GRÜNE	6	0,99 %
Sylvia Zahn, GRÜNE	5	0,83 %
Uwe Weigelt, GRÜNE	5	0,83 %
Gertrud Schwarz-Schöhl, GRÜNE	6	0,99 %
Lukas Almitter, GRÜNE	6	0,99 %
Karin Günther, GRÜNE	8	1,32 %
Marcel Schmidt, GRÜNE	8	1,32 %
Caroline Arnold, GRÜNE	5	0,83 %
Lukas Hartmann, GRÜNE	5	0,83 %
Beate Höltermann, GRÜNE	8	1,32 %
Séan Kervick, GRÜNE	5	0,83 %
Margot Kautz, GRÜNE	5	0,83 %
Roland Arnold, GRÜNE	5	0,83 %
Anne Scherf, GRÜNE	5	0,83 %
Julian Deckert, GRÜNE	5	0,83 %
Astrid Schreiber, GRÜNE	5	0,83 %
Wolfgang Günther, GRÜNE	6	0,99 %
Eva Rother, GRÜNE	5	0,83 %
Michael Bernhard, GRÜNE	5	0,83 %

	Anzahl	Prozent
Christl Wurtinger, GRÜNE	5	0,83 %
Michael Grundmann, GRÜNE	6	0,99 %
Anke Küster, GRÜNE	8	1,32 %
Bernhard Westhoff-Höltermann, GRÜNE	5	0,83 %
Annette Rüttger, GRÜNE	5	0,83 %
Dr. Eberhard Großmann, GRÜNE	5	0,83 %
FREIE WÄHLER/FW	1.795	32,41 %
Andreas Fath, FREIE WÄHLER/FW	33	1,84 %
Thomas Zöllner, FREIE WÄHLER/FW	69	3,84 %
Jessica Klug, FREIE WÄHLER/FW	31	1,73 %
Thomas Becker, FREIE WÄHLER/FW	26	1,45 %
Dr. Hans Jürgen Fahn, FREIE WÄHLER/FW	41	2,28 %
Susanne Wörner, FREIE WÄHLER/FW	30	1,67 %
Bernd Schötterl, FREIE WÄHLER/FW	33	1,84 %
Roland Eppig, FREIE WÄHLER/FW	22	1,23 %
Thomas Grün, FREIE WÄHLER/FW	32	1,78 %
Edwin Lieb, FREIE WÄHLER/FW	25	1,39 %
Peter Maurer, FREIE WÄHLER/FW	21	1,17 %
Hedi Bast, FREIE WÄHLER/FW	21	1,17 %
Dietmar Wolz, FREIE WÄHLER/FW	145	8,08 %
Michael Schüßler, FREIE WÄHLER/FW	24	1,34 %
Matthias Luxem, FREIE WÄHLER/FW	25	1,39 %
Jürgen Knapp, FREIE WÄHLER/FW	22	1,23 %
Michael Bein, FREIE WÄHLER/FW	21	1,17 %
Daniela Schmitt, FREIE WÄHLER/FW	29	1,62 %
Achim Schneider, FREIE WÄHLER/FW	21	1,17 %
Alexander Geis, FREIE WÄHLER/FW	29	1,62 %

	Anzahl	Prozent
Anja Dissler, FREIE WÄHLER/FW	21	1,17 %
Jürgen Weiskopf, FREIE WÄHLER/FW	80	4,46 %
Jürgen Klement, FREIE WÄHLER/FW	21	1,17 %
Berthold Oberle, FREIE WÄHLER/FW	29	1,62 %
Stephanie Endres, FREIE WÄHLER/FW	25	1,39 %
Marek Rebscher, FREIE WÄHLER/FW	119	6,63 %
Alexandra Frieß, FREIE WÄHLER/FW	24	1,34 %
Ludwig Seuffert, FREIE WÄHLER/FW	21	1,17 %
Bernd Klein, FREIE WÄHLER/FW	23	1,28 %
Birgit Hotz, FREIE WÄHLER/FW	20	1,11 %
Kurt Bittner, FREIE WÄHLER/FW	23	1,28 %
Bernhard Pfeiffer, FREIE WÄHLER/FW	24	1,34 %
Edith Büttner, FREIE WÄHLER/FW	19	1,06 %
Ellena Giegerich, FREIE WÄHLER/FW	21	1,17 %
Udo Ackermann, FREIE WÄHLER/FW	21	1,17 %
Birgit Zethner, FREIE WÄHLER/FW	20	1,11 %
Sigi Roch, FREIE WÄHLER/FW	22	1,23 %
Markus Hartmann, FREIE WÄHLER/FW	19	1,06 %
Dr. Volker Dauber, FREIE WÄHLER/FW	22	1,23 %
Thomas Hennig, FREIE WÄHLER/FW	22	1,23 %
Christian Knerr, FREIE WÄHLER/FW	20	1,11 %
Alfred Sommer, FREIE WÄHLER/FW	18	1,00 %
Aleksandra Fahn, FREIE WÄHLER/FW	21	1,17 %
Dietmar Graner, FREIE WÄHLER/FW	17	0,95 %
Rudi Zöllner, FREIE WÄHLER/FW	18	1,00 %
Wolfgang Huskitsch, FREIE WÄHLER/FW	116	6,46 %

	Anzahl	Prozent
Eberhard Heider, FREIE WÄHLER/FW	23	1,28 %
Jochen Beez, FREIE WÄHLER/FW	16	0,89 %
Simon Schusser, FREIE WÄHLER/FW	18	1,00 %
Rudi Hartlaub, FREIE WÄHLER/FW	15	0,84 %
Otto Rummel, FREIE WÄHLER/FW	19	1,06 %
Werner Heimberger, FREIE WÄHLER/FW	18	1,00 %
Karl-Heinz Müller, FREIE WÄHLER/FW	15	0,84 %
Ralf Holl, FREIE WÄHLER/FW	16	0,89 %
Eckhard Bein, FREIE WÄHLER/FW	18	1,00 %
Thomas Schneider, FREIE WÄHLER/FW	15	0,84 %
Norbert Petri, FREIE WÄHLER/FW	19	1,06 %
Alison Bauer, FREIE WÄHLER/FW	16	0,89 %
Alfred Zenger, FREIE WÄHLER/FW	19	1,06 %
Reinhold Meißner, FREIE WÄHLER/FW	62	3,45 %
SPD	1.165	21,03 %
Helga Raab-Wasse, SPD	22	1,89 %
Roland Weber, SPD	75	6,44 %
Monika Wolf-Pleißmann, SPD	16	1,37 %
Steffen Salvenmoser, SPD	13	1,12 %
Sabine Balleier, SPD	25	2,15 %
Robin Haseler, SPD	13	1,12 %
Ruth Weitz, SPD	13	1,12 %
Wolfgang Härtel, SPD	16	1,37 %
Anna Wolf, SPD	72	6,18 %
Karlheinz Paulus, SPD	13	1,12 %
Theresa Büchler, SPD	13	1,12 %
Michael Günther, SPD	19	1,63 %
Andrea Schreck, SPD	13	1,12 %
Sascha Vanselow, SPD	14	1,20 %
Nilüfer Ulusoy, SPD	10	0,86 %
Karlheinz Bein, SPD	10	0,86 %

	Anzahl	Prozent
Miriam Weitz, SPD	11	0,94 %
Jörg Frieß, SPD	13	1,12 %
Sabine Kettinger, SPD	107	9,18 %
Benjamin Bohlender, SPD	7	0,60 %
Ellen Faust-Schnabel, SPD	13	1,12 %
Wolfgang Hörnig, SPD	93	7,98 %
Celia Erfurth, SPD	7	0,60 %
Ralf Dolzer, SPD	8	0,69 %
Simone Gayer, SPD	10	0,86 %
Karlheinz Muth, SPD	7	0,60 %
Ulrike Neuberger-Bornhorst, SPD	11	0,94 %
Stephan Schüller, SPD	8	0,69 %
Jill Kettinger, SPD	99	8,50 %
Samuel Herrmann, SPD	7	0,60 %
Tatjana Scheuring, SPD	7	0,60 %
Muzaffer Turan, SPD	7	0,60 %
Gabriele Münch, SPD	12	1,03 %
Joachim Schmedding, SPD	11	0,94 %
Petra Dauber, SPD	7	0,60 %
Sven Moder, SPD	10	0,86 %
Manuela Tauchmann, SPD	51	4,38 %
Jan Krippner, SPD	7	0,60 %
Petra Weinert, SPD	11	0,94 %
Thomas Münig, SPD	10	0,86 %
Helga Pfaff, SPD	10	0,86 %
René Wörner, SPD	8	0,69 %
Dr. Franz Jerman, SPD	6	0,52 %
Uwe Damm, SPD	15	1,29 %
Michael Becker, SPD	6	0,52 %
Marco Filbert, SPD	6	0,52 %
Manuel Seubert, SPD	82	7,04 %
Heiko Roll, SPD	6	0,52 %
Matthias Langer, SPD	9	0,77 %
Uwe Pohlschmidt, SPD	9	0,77 %
Wilko Schmidt, SPD	6	0,52 %
Volker Frieß, SPD	58	4,98 %
Christian Reinsch, SPD	6	0,52 %
Marco Wetzelsberger, SPD	7	0,60 %
Werner Hillerich, SPD	7	0,60 %
Jürgen Kroth, SPD	9	0,77 %



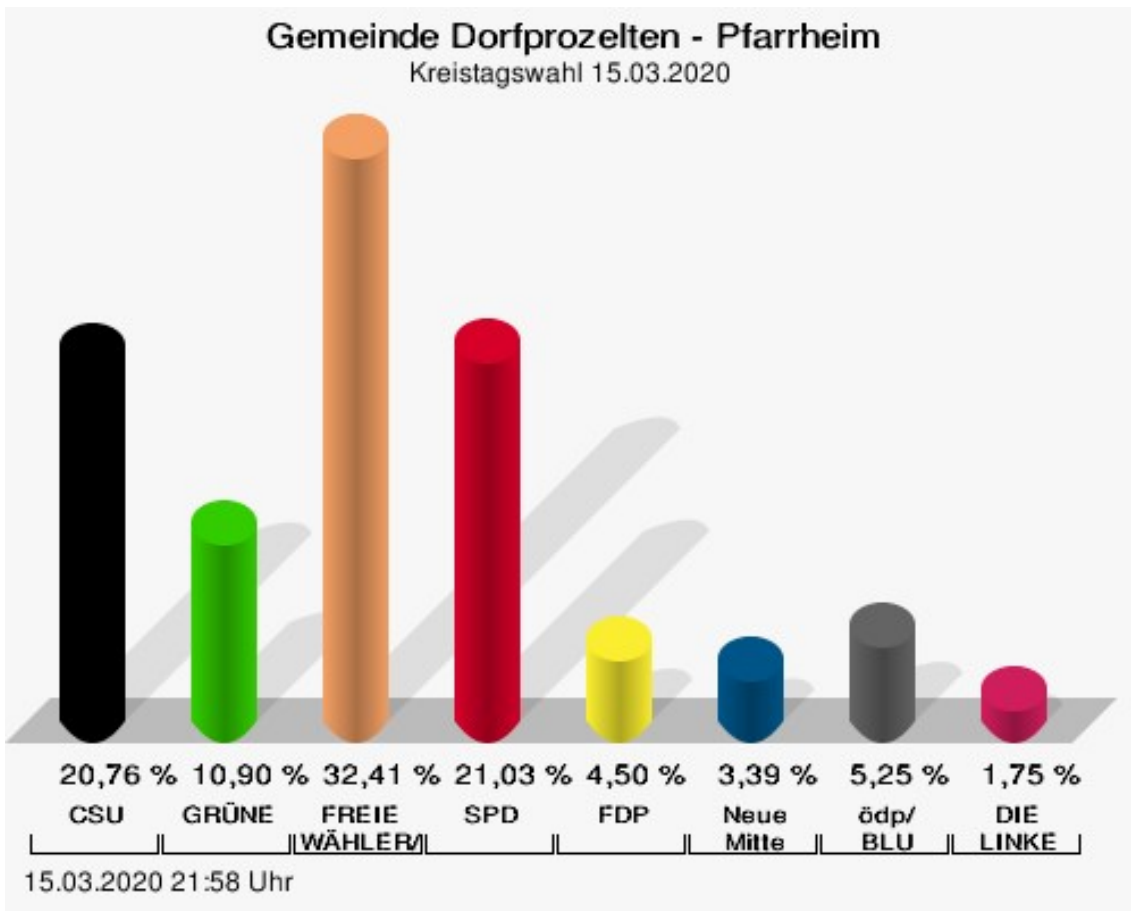
	Anzahl	Prozent
Reinhold Hein, SPD	6	0,52 %
Gerhard Bader, SPD	6	0,52 %
Werner Baur, SPD	6	0,52 %
Dr. Heinz Kaiser, SPD	6	0,52 %
FDP	249	4,50 %
Frank Zimmermann, FDP	92	36,95 %
Markus Krebs, FDP	0	0,00 %
Cornelius Faust, FDP	16	6,43 %
Nicole Pfeffer, FDP	0	0,00 %
Dr. Astrid Schmidt, FDP	0	0,00 %
Jörg Reinmuth, FDP	5	2,01 %
Jürgen Ripp, FDP	0	0,00 %
Elke Barth, FDP	0	0,00 %
Nicole Kolbe, FDP	0	0,00 %
Tobias Bachmann, FDP	0	0,00 %
Stephan Lehmail, FDP	0	0,00 %
Carolin Kehler, FDP	31	12,45 %
Klaus Wolf, FDP	3	1,20 %
Michael Klotz, FDP	1	0,40 %
Bernhard Obier, FDP	1	0,40 %
Anne-Sophie Ott, FDP	0	0,00 %
Philipp Wesselburg, FDP	0	0,00 %
Alexander Hess, FDP	0	0,00 %
Stefan Durschang, FDP	0	0,00 %
Max Honeck, FDP	0	0,00 %
Marcus Fritzscha, FDP	3	1,20 %
Katrin Henn, FDP	0	0,00 %
Uwe Probst, FDP	0	0,00 %
Willi Hubert, FDP	0	0,00 %
Tobias Grüell, FDP	0	0,00 %
Sascha Spiegel, FDP	1	0,40 %
Lothar Straub, FDP	0	0,00 %
Joachim Zeller, FDP	3	1,20 %
Susanne Wolfert, FDP	1	0,40 %
Jörg Barth, FDP	0	0,00 %
Robert Müller, FDP	0	0,00 %
Michael Kaiser, FDP	0	0,00 %
Marina Schmitt, FDP	0	0,00 %
Jochen Fuchs, FDP	36	14,46 %
Nikolaus Ackermann, FDP	0	0,00 %

	Anzahl	Prozent
Sebastian Roersch, FDP	17	6,83 %
Antonia Kaiser, FDP	0	0,00 %
Daniel Roth, FDP	0	0,00 %
Jürgen Stahl, FDP	2	0,80 %
Gunther Kriegbaum, FDP	0	0,00 %
Christiane Kempf-Wolfert, FDP	0	0,00 %
Dr. Peter Stöckl, FDP	4	1,61 %
Martin Heim, FDP	0	0,00 %
Andreas Dümler, FDP	3	1,20 %
Corinna Fuchs, FDP	12	4,82 %
Christopher Krebs, FDP	0	0,00 %
Stephanie Chmiel, FDP	1	0,40 %
Andreas Schwerdtfeger, FDP	0	0,00 %
Norbert Gödde, FDP	0	0,00 %
Jonathan Ott, FDP	0	0,00 %
Susanne Mechler, FDP	0	0,00 %
Dr. Paul Hengsbach, FDP	0	0,00 %
Martin Ballweg, FDP	0	0,00 %
Fabian Ripp, FDP	1	0,40 %
Simone Bauersachs, FDP	0	0,00 %
Michael Kriebel, FDP	14	5,62 %
Christian Wojnowski, FDP	0	0,00 %
Jakob Dümler, FDP	0	0,00 %
Ute Geider, FDP	1	0,40 %
Helmut Demel, FDP	1	0,40 %
Neue Mitte	188	3,39 %
Günther Oettinger, Neue Mitte	6	3,19 %
Rudi Schuck, Neue Mitte	2	1,06 %
Matthias Ullmer, Neue Mitte	2	1,06 %
Björn Bartels, Neue Mitte	5	2,66 %
Britta Miksche, Neue Mitte	2	1,06 %
Dr. Hans-Martin Blättner, Neue Mitte	2	1,06 %
Volker Giegerich, Neue Mitte	2	1,06 %
Ulrike Oettinger, Neue Mitte	3	1,60 %
Frank Berninger, Neue Mitte	2	1,06 %
Andreas Amend, Neue Mitte	26	13,83 %
Matthias Meidel, Neue Mitte	2	1,06 %
Stephan Trützler, Neue Mitte	2	1,06 %
Isabell Kreher, Neue Mitte	2	1,06 %

	Anzahl	Prozent
Udo Herrmann, Neue Mitte	3	1,60 %
Matthias Spall, Neue Mitte	2	1,06 %
Dr. Florian Herrmann, Neue Mitte	2	1,06 %
Harald Gunther, Neue Mitte	3	1,60 %
Dominik Pöschl, Neue Mitte	2	1,06 %
Elmar Miksche, Neue Mitte	5	2,66 %
Rainer Ebert, Neue Mitte	2	1,06 %
Rainer Wengerter, Neue Mitte	3	1,60 %
Pia Klug, Neue Mitte	2	1,06 %
Ivo Baumgarten, Neue Mitte	5	2,66 %
Dr. Martina Reis, Neue Mitte	2	1,06 %
Marcus Becker, Neue Mitte	3	1,60 %
Manfred Kuhn, Neue Mitte	2	1,06 %
Lukas Ballmann, Neue Mitte	2	1,06 %
Maximilian Werner, Neue Mitte	2	1,06 %
Thiemo Schwarzkopf, Neue Mitte	2	1,06 %
Hans-Werner Schüßler, Neue Mitte	2	1,06 %
Sabine Hefter, Neue Mitte	2	1,06 %
Günter Goldhammer, Neue Mitte	2	1,06 %
Dieter Janson, Neue Mitte	2	1,06 %
Mathias Eichner, Neue Mitte	5	2,66 %
Christoph Fecher, Neue Mitte	2	1,06 %
Tobias Dietrich, Neue Mitte	2	1,06 %
Kai Steigerwald, Neue Mitte	5	2,66 %
Katja Klement, Neue Mitte	2	1,06 %
Mathias Giegerich, Neue Mitte	2	1,06 %
Sandra Mantz, Neue Mitte	2	1,06 %
Werner Klement, Neue Mitte	3	1,60 %
Klaus Giegerich, Neue Mitte	2	1,06 %
Dr. Eberhard Kroth, Neue Mitte	2	1,06 %
Klaus Fischer, Neue Mitte	2	1,06 %
Hubert Klimmer, Neue Mitte	2	1,06 %
Carolin Straub, Neue Mitte	2	1,06 %
Jens Haßelbeck, Neue Mitte	3	1,60 %
Jürgen Spall, Neue Mitte	2	1,06 %
Elisabeth Gora, Neue Mitte	2	1,06 %
Hasso-Philipp von Hünersdorff, Neue Mitte	2	1,06 %
Monique Haas, Neue Mitte	2	1,06 %
Sabine Kirchmann, Neue Mitte	2	1,06 %

	Anzahl	Prozent
Jürgen Kubitzka, Neue Mitte	2	1,06 %
Karl Haarmann, Neue Mitte	3	1,60 %
Nicole Grosch, Neue Mitte	2	1,06 %
Dr. Wilhelm Kuhn, Neue Mitte	2	1,06 %
Sebastian Will, Neue Mitte	18	9,57 %
Tobias Olbort, Neue Mitte	2	1,06 %
Benno Koch, Neue Mitte	3	1,60 %
Susanne Löffler, Neue Mitte	2	1,06 %
ödp/BLU	291	5,25 %
Ulrich Frey, ödp/BLU	33	11,34 %
Wolfgang Winter, ödp/BLU	9	3,09 %
Regina Frey, ödp/BLU	27	9,28 %
Günther Vogt, ödp/BLU	15	5,15 %
Stephanie Walter, ödp/BLU	15	5,15 %
Manfred Knippel, ödp/BLU	12	4,12 %
Martina Römmelt-Fella, ödp/BLU	9	3,09 %
Marco Schneider, ödp/BLU	10	3,44 %
Margarethe Fuchs, ödp/BLU	15	5,15 %
Christian Detsch, ödp/BLU	9	3,09 %
Silke Schmid, ödp/BLU	9	3,09 %
Dr. Carl-Ulrich Schmid, ödp/BLU	11	3,78 %
Susanne Winkel, ödp/BLU	10	3,44 %
Michael Linke, ödp/BLU	9	3,09 %
Alexandra Vath, ödp/BLU	6	2,06 %
Klaus Vath, ödp/BLU	7	2,41 %
Melissa Vath, ödp/BLU	3	1,03 %
Martin Eck, ödp/BLU	3	1,03 %
Tina Eck, ödp/BLU	3	1,03 %
Walter Mark, ödp/BLU	3	1,03 %
Julia Berberich, ödp/BLU	6	2,06 %
Thomas Schmitt, ödp/BLU	3	1,03 %
Elke Berberich, ödp/BLU	3	1,03 %
Jürgen Kempf, ödp/BLU	3	1,03 %
Paulina Ferreira Paulo, ödp/BLU	3	1,03 %
Konstantin Bergert, ödp/BLU	3	1,03 %
Michael Berberich, ödp/BLU	6	2,06 %
Angelika Bick, ödp/BLU	3	1,03 %
Manfred Reis, ödp/BLU	4	1,37 %
Stefan Fischer, ödp/BLU	5	1,72 %
Peter Speth, ödp/BLU	3	1,03 %

	Anzahl	Prozent
Marianne Krommer, ödp/BLU	3	1,03 %
Thomas Borgwardt, ödp/BLU	13	4,47 %
Hubertus Brand, ödp/BLU	3	1,03 %
Werner Zöllner, ödp/BLU	3	1,03 %
Markus Zimmermann, ödp/BLU	3	1,03 %
Jochen Vogt, ödp/BLU	3	1,03 %
André Busse, ödp/BLU	3	1,03 %
DIE LINKE	97	1,75 %
Andreas Adrian, DIE LINKE	7	7,22 %
Lisa-Michelle Muth, DIE LINKE	7	7,22 %
Daniel Kirilow, DIE LINKE	3	3,09 %
Marlene Hohm, DIE LINKE	4	4,12 %
Peter Diekmann, DIE LINKE	6	6,19 %
Brigitte Remer, DIE LINKE	6	6,19 %
Georg Liebl, DIE LINKE	4	4,12 %
Christine Marc, DIE LINKE	3	3,09 %
Adrian Wolf, DIE LINKE	3	3,09 %
Anna Schwantner, DIE LINKE	3	3,09 %
Hans-Jörg Dollansky, DIE LINKE	3	3,09 %
Vivien Wohlmann, DIE LINKE	3	3,09 %
Tobias Miksche, DIE LINKE	15	15,46 %
Vanessa Grimm, DIE LINKE	3	3,09 %
Yannick Berres, DIE LINKE	7	7,22 %
Melissa Ammersbach, DIE LINKE	3	3,09 %
Lucie Paurat, DIE LINKE	3	3,09 %
Selina Neumaier, DIE LINKE	4	4,12 %
Dennis Bauersachs, DIE LINKE	6	6,19 %
Samira Bauersachs, DIE LINKE	4	4,12 %



CSU = Christlich-Soziale Union in Bayern e.V.

GRÜNE = BÜNDNIS 90/DIE GRÜNEN

FREIE WÄHLER/FW = FREIE WÄHLER/FREIE WÄHLER im Landkreis Miltenberg e.V.

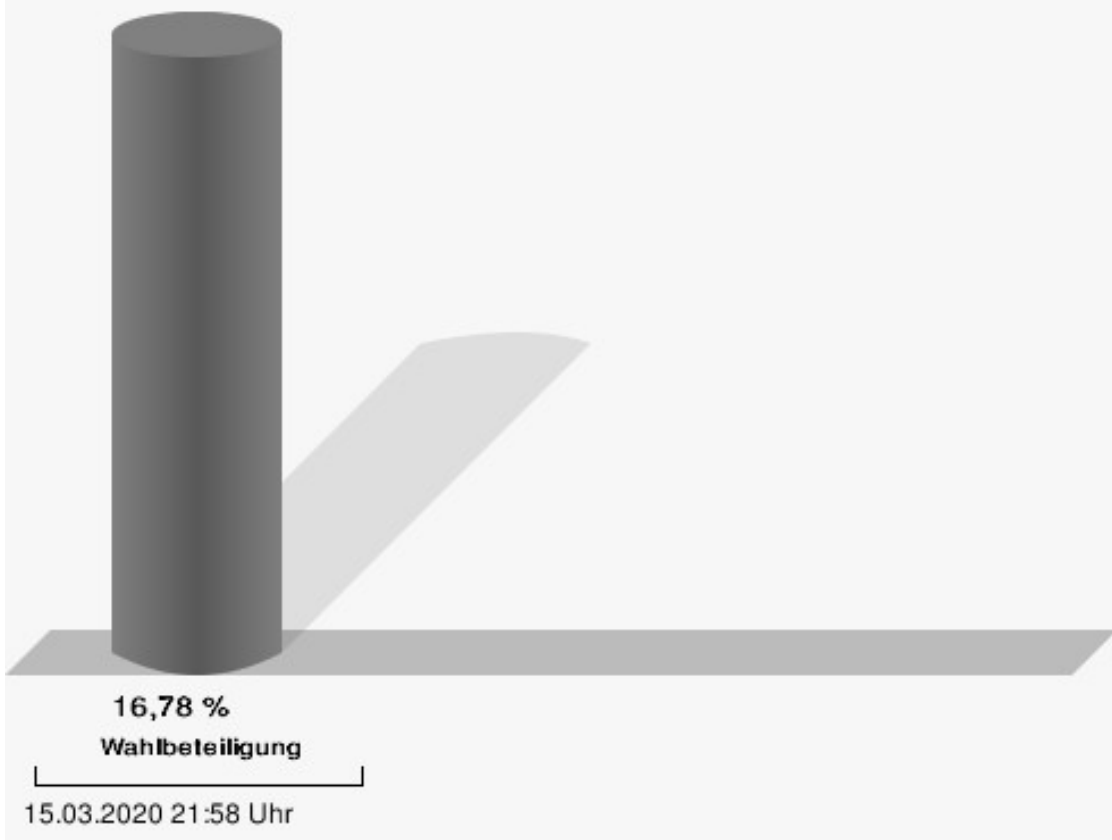
SPD = Sozialdemokratische Partei Deutschlands

FDP = Freie Demokratische Partei

Neue Mitte = Neue Mitte Landkreis Miltenberg e.V.

ödp/BLU = Ökologisch-Demokratische Partei / Bürgerliste Untermain

## Wahlbeteiligung



## Grundschule

	Anzahl	Prozent
CSU	2.174	35,18 %
Dr. Armin Bohnhoff, CSU	95	4,37 %
Karin Passow, CSU	47	2,16 %
Michael Schwing, CSU	51	2,35 %
Lisa Steger, CSU	194	8,92 %
Berthold R�uth, CSU	59	2,71 %
Kersten M�nzenberger, CSU	35	1,61 %
Peter Schmitt, CSU	38	1,75 %
Monika Schuck, CSU	34	1,56 %
Stefan Breunig, CSU	31	1,43 %
Eva Geis, CSU	28	1,29 %
Martin Gundert, CSU	34	1,56 %
Edeltraud Fecher, CSU	34	1,56 %
Philipp Tr�tzler, CSU	25	1,15 %
J�rgen Reinhard, CSU	28	1,29 %
Kai Hohmann, CSU	26	1,20 %
Dietmar Fieger, CSU	29	1,33 %
Ralf Reichwein, CSU	30	1,38 %
Martin Stock, CSU	26	1,20 %
Christian Schreck, CSU	37	1,70 %
Thomas K�hler, CSU	25	1,15 %
Siegfried Scholtka, CSU	25	1,15 %
Stephanie Aulbach, CSU	22	1,01 %
Gernot Winter, CSU	24	1,10 %
Boris Gro�skinsky, CSU	39	1,79 %
Max-Josef Eck, CSU	31	1,43 %
Michael Stegmann, CSU	25	1,15 %
Andreas Freiburg, CSU	77	3,54 %
Stefan Schwab, CSU	24	1,10 %
Martin Eilbacher, CSU	21	0,97 %
Thomas Haas, CSU	21	0,97 %
Patrick Walter, CSU	21	0,97 %
Karl Zimmermann, CSU	21	0,97 %
Gerhard R�uth, CSU	27	1,24 %
Doris Hegmann, CSU	45	2,07 %
Steffen Trautmann, CSU	21	0,97 %
Volker Mayer, CSU	26	1,20 %
Christoph Grosch, CSU	23	1,06 %
Rainer Kroth, CSU	115	5,29 %



	Anzahl	Prozent
Yüksel Dural-Dietz, CSU	21	0,97 %
Bettina Becker, CSU	24	1,10 %
Andrea Discher-Bayer, CSU	18	0,83 %
Dr. Uwe Rohe, CSU	21	0,97 %
Armin Bick, CSU	18	0,83 %
Manuela Fromm, CSU	21	0,97 %
Marius Kretschmer, CSU	24	1,10 %
Andreas Hohm, CSU	24	1,10 %
Marcello Spielmann, CSU	21	0,97 %
Katja Zöllner, CSU	21	0,97 %
Patricia Häcker, CSU	17	0,78 %
Erika Giegerich, CSU	20	0,92 %
Mustafa Tolaman, CSU	17	0,78 %
Gerhard Broßler, CSU	20	0,92 %
Paul Klimmer, CSU	20	0,92 %
Bernhard Kern, CSU	17	0,78 %
Volker Schießmann, CSU	94	4,32 %
Claudia Kappes, CSU	113	5,20 %
Manfred Schüßler, CSU	17	0,78 %
Joachim Bieber, CSU	46	2,12 %
Erwin Dotzel, CSU	30	1,38 %
Michael Berninger, CSU	36	1,66 %
GRÜNE	813	13,16 %
Marion Becker, GRÜNE	14	1,72 %
Jens Marco Scherf, GRÜNE	96	11,81 %
Hannelore Kreuzer, GRÜNE	17	2,09 %
Ansgar Stich, GRÜNE	14	1,72 %
Dr. Nina Schüßler, GRÜNE	20	2,46 %
Mattis Fischmann, GRÜNE	14	1,72 %
Sylvia Deckert, GRÜNE	20	2,46 %
Alexander Heß, GRÜNE	14	1,72 %
Petra Münzel, GRÜNE	14	1,72 %
Joachim Schneider, GRÜNE	14	1,72 %
Cordula Hunze-Lee, GRÜNE	11	1,35 %
Werner Billmaier, GRÜNE	23	2,83 %
Sabine Stellrecht-Schmidt, GRÜNE	14	1,72 %
Dieter Heilemann, GRÜNE	14	1,72 %
Annette Horn, GRÜNE	11	1,35 %
Burkard Beck, GRÜNE	11	1,35 %

	Anzahl	Prozent
Anna Bärenklau, GRÜNE	11	1,35 %
Thilo Dekant, GRÜNE	11	1,35 %
Julia Körbel, GRÜNE	52	6,40 %
Albert Taudte, GRÜNE	14	1,72 %
Franka Stich, GRÜNE	11	1,35 %
Frank Grabowski, GRÜNE	11	1,35 %
Yvonne Holzapfel-Graner, GRÜNE	10	1,23 %
Dr. Frank Küster, GRÜNE	13	1,60 %
Heidi Weber, GRÜNE	14	1,72 %
Alfred Sunder-Plassmann, GRÜNE	10	1,23 %
Lucy Hektor, GRÜNE	10	1,23 %
Rolf Heesch, GRÜNE	10	1,23 %
Annette Dekant, GRÜNE	13	1,60 %
Jan Pollakowski, GRÜNE	11	1,35 %
Rita Giegerich, GRÜNE	10	1,23 %
Wolfgang Münzel, GRÜNE	10	1,23 %
Christina Ulshöfer, GRÜNE	10	1,23 %
Cedric Johanni, GRÜNE	10	1,23 %
Stephanie Hektor, GRÜNE	13	1,60 %
Nico Zöller, GRÜNE	14	1,72 %
Sylvia Zahn, GRÜNE	10	1,23 %
Uwe Weigelt, GRÜNE	9	1,11 %
Gertrud Schwarz-Schöhl, GRÜNE	9	1,11 %
Lukas Almitter, GRÜNE	9	1,11 %
Karin Günther, GRÜNE	9	1,11 %
Marcel Schmidt, GRÜNE	10	1,23 %
Caroline Arnold, GRÜNE	9	1,11 %
Lukas Hartmann, GRÜNE	9	1,11 %
Beate Höltermann, GRÜNE	12	1,48 %
Séan Kervick, GRÜNE	9	1,11 %
Margot Kautz, GRÜNE	9	1,11 %
Roland Arnold, GRÜNE	9	1,11 %
Anne Scherf, GRÜNE	9	1,11 %
Julian Deckert, GRÜNE	9	1,11 %
Astrid Schreiber, GRÜNE	9	1,11 %
Wolfgang Günther, GRÜNE	9	1,11 %
Eva Rother, GRÜNE	9	1,11 %
Michael Bernhard, GRÜNE	9	1,11 %
Christl Wurtinger, GRÜNE	9	1,11 %

	Anzahl	Prozent
Michael Grundmann, GRÜNE	15	1,85 %
Anke Küster, GRÜNE	9	1,11 %
Bernhard Westhoff-Höltermann, GRÜNE	8	0,98 %
Annette Rüttger, GRÜNE	8	0,98 %
Dr. Eberhard Großmann, GRÜNE	8	0,98 %
FREIE WÄHLER/FW	1.389	22,48 %
Andreas Fath, FREIE WÄHLER/FW	32	2,30 %
Thomas Zöllner, FREIE WÄHLER/FW	63	4,54 %
Jessica Klug, FREIE WÄHLER/FW	20	1,44 %
Thomas Becker, FREIE WÄHLER/FW	26	1,87 %
Dr. Hans Jürgen Fahn, FREIE WÄHLER/FW	28	2,02 %
Susanne Wörner, FREIE WÄHLER/FW	23	1,66 %
Bernd Schötterl, FREIE WÄHLER/FW	14	1,01 %
Roland Eppig, FREIE WÄHLER/FW	14	1,01 %
Thomas Grün, FREIE WÄHLER/FW	37	2,66 %
Edwin Lieb, FREIE WÄHLER/FW	14	1,01 %
Peter Maurer, FREIE WÄHLER/FW	14	1,01 %
Hedi Bast, FREIE WÄHLER/FW	14	1,01 %
Dietmar Wolz, FREIE WÄHLER/FW	156	11,23 %
Michael Schüßler, FREIE WÄHLER/FW	17	1,22 %
Matthias Luxem, FREIE WÄHLER/FW	17	1,22 %
Jürgen Knapp, FREIE WÄHLER/FW	17	1,22 %
Michael Bein, FREIE WÄHLER/FW	14	1,01 %
Daniela Schmitt, FREIE WÄHLER/FW	24	1,73 %
Achim Schneider, FREIE WÄHLER/FW	13	0,94 %
Alexander Geis, FREIE WÄHLER/FW	13	0,94 %
Anja Dissler, FREIE WÄHLER/FW	13	0,94 %

	Anzahl	Prozent
Jürgen Weiskopf, FREIE WÄHLER/FW	80	5,76 %
Jürgen Klement, FREIE WÄHLER/FW	16	1,15 %
Berthold Oberle, FREIE WÄHLER/FW	16	1,15 %
Stephanie Endres, FREIE WÄHLER/FW	13	0,94 %
Marek Rebscher, FREIE WÄHLER/FW	126	9,07 %
Alexandra Frieß, FREIE WÄHLER/FW	16	1,15 %
Ludwig Seuffert, FREIE WÄHLER/FW	12	0,86 %
Bernd Klein, FREIE WÄHLER/FW	12	0,86 %
Birgit Hotz, FREIE WÄHLER/FW	12	0,86 %
Kurt Bittner, FREIE WÄHLER/FW	12	0,86 %
Bernhard Pfeiffer, FREIE WÄHLER/FW	12	0,86 %
Edith Büttner, FREIE WÄHLER/FW	12	0,86 %
Ellena Giegerich, FREIE WÄHLER/FW	14	1,01 %
Udo Ackermann, FREIE WÄHLER/FW	11	0,79 %
Birgit Zethner, FREIE WÄHLER/FW	11	0,79 %
Sigi Roch, FREIE WÄHLER/FW	11	0,79 %
Markus Hartmann, FREIE WÄHLER/FW	11	0,79 %
Dr. Volker Dauber, FREIE WÄHLER/FW	14	1,01 %
Thomas Hennig, FREIE WÄHLER/FW	11	0,79 %
Christian Knerr, FREIE WÄHLER/FW	11	0,79 %
Alfred Sommer, FREIE WÄHLER/FW	14	1,01 %
Aleksandra Fahn, FREIE WÄHLER/FW	14	1,01 %
Dietmar Graner, FREIE WÄHLER/FW	11	0,79 %
Rudi Zöllner, FREIE WÄHLER/FW	11	0,79 %
Wolfgang Huskitsch, FREIE WÄHLER/FW	132	9,50 %
Eberhard Heider, FREIE WÄHLER/FW	11	0,79 %

	Anzahl	Prozent
Jochen Beez, FREIE WÄHLER/FW	14	1,01 %
Simon Schusser, FREIE WÄHLER/FW	11	0,79 %
Rudi Hartlaub, FREIE WÄHLER/FW	11	0,79 %
Otto Rummel, FREIE WÄHLER/FW	11	0,79 %
Werner Heimberger, FREIE WÄHLER/FW	10	0,72 %
Karl-Heinz Müller, FREIE WÄHLER/FW	10	0,72 %
Ralf Holl, FREIE WÄHLER/FW	10	0,72 %
Eckhard Bein, FREIE WÄHLER/FW	10	0,72 %
Thomas Schneider, FREIE WÄHLER/FW	10	0,72 %
Norbert Petri, FREIE WÄHLER/FW	10	0,72 %
Alison Bauer, FREIE WÄHLER/FW	10	0,72 %
Alfred Zenger, FREIE WÄHLER/FW	13	0,94 %
Reinhold Meßner, FREIE WÄHLER/FW	50	3,60 %
SPD	1.349	21,83 %
Helga Raab-Wasse, SPD	38	2,82 %
Roland Weber, SPD	88	6,52 %
Monika Wolf-Pleißmann, SPD	19	1,41 %
Steffen Salvenmoser, SPD	15	1,11 %
Sabine Balleier, SPD	18	1,33 %
Robin Haseler, SPD	15	1,11 %
Ruth Weitz, SPD	27	2,00 %
Wolfgang Härtel, SPD	19	1,41 %
Anna Wolf, SPD	62	4,60 %
Karlheinz Paulus, SPD	27	2,00 %
Theresa Büchler, SPD	17	1,26 %
Michael Günther, SPD	24	1,78 %
Andrea Schreck, SPD	15	1,11 %
Sascha Vanselow, SPD	15	1,11 %
Nilüfer Ulusoy, SPD	14	1,04 %
Karlheinz Bein, SPD	9	0,67 %
Miriam Weitz, SPD	9	0,67 %
Jörg Frieß, SPD	9	0,67 %

	Anzahl	Prozent
Sabine Kettinger, SPD	153	11,34 %
Benjamin Bohlender, SPD	12	0,89 %
Ellen Faust-Schnabel, SPD	6	0,44 %
Wolfgang Hörnig, SPD	97	7,19 %
Celia Erfurth, SPD	9	0,67 %
Ralf Dolzer, SPD	12	0,89 %
Simone Gayer, SPD	8	0,59 %
Karlheinz Muth, SPD	6	0,44 %
Ulrike Neuberger-Bornhorst, SPD	6	0,44 %
Stephan Schüller, SPD	6	0,44 %
Jill Kettinger, SPD	116	8,60 %
Samuel Herrmann, SPD	12	0,89 %
Tatjana Scheuring, SPD	6	0,44 %
Muzaffer Turan, SPD	6	0,44 %
Gabriele Münch, SPD	12	0,89 %
Joachim Schmedding, SPD	6	0,44 %
Petra Dauber, SPD	9	0,67 %
Sven Moder, SPD	6	0,44 %
Manuela Tauchmann, SPD	72	5,34 %
Jan Krippner, SPD	6	0,44 %
Petra Weinert, SPD	15	1,11 %
Thomas Münig, SPD	8	0,59 %
Helga Pfaff, SPD	5	0,37 %
René Wörner, SPD	5	0,37 %
Dr. Franz Jerman, SPD	5	0,37 %
Uwe Damm, SPD	5	0,37 %
Michael Becker, SPD	5	0,37 %
Marco Filbert, SPD	8	0,59 %
Manuel Seubert, SPD	117	8,67 %
Heiko Roll, SPD	8	0,59 %
Matthias Langer, SPD	14	1,04 %
Uwe Pohlschmidt, SPD	8	0,59 %
Wilko Schmidt, SPD	8	0,59 %
Volker Frieß, SPD	62	4,60 %
Christian Reinsch, SPD	8	0,59 %
Marco Wetzelsberger, SPD	9	0,67 %
Werner Hillerich, SPD	11	0,82 %
Jürgen Kroth, SPD	8	0,59 %
Reinhold Hein, SPD	7	0,52 %
Gerhard Bader, SPD	7	0,52 %

	Anzahl	Prozent
Werner Baur, SPD	7	0,52 %
Dr. Heinz Kaiser, SPD	13	0,96 %
FDP	317	5,13 %
Frank Zimmermann, FDP	100	31,55 %
Markus Krebs, FDP	2	0,63 %
Cornelius Faust, FDP	23	7,26 %
Nicole Pfeffer, FDP	2	0,63 %
Dr. Astrid Schmidt, FDP	2	0,63 %
Jörg Reinmuth, FDP	2	0,63 %
Jürgen Ripp, FDP	2	0,63 %
Elke Barth, FDP	2	0,63 %
Nicole Kolbe, FDP	8	2,52 %
Tobias Bachmann, FDP	2	0,63 %
Stephan Lehmail, FDP	2	0,63 %
Carolin Kehler, FDP	20	6,31 %
Klaus Wolf, FDP	2	0,63 %
Michael Klotz, FDP	2	0,63 %
Bernhard Obier, FDP	2	0,63 %
Anne-Sophie Ott, FDP	2	0,63 %
Philipp Wesselburg, FDP	2	0,63 %
Alexander Hess, FDP	2	0,63 %
Stefan Durschang, FDP	2	0,63 %
Max Honeck, FDP	2	0,63 %
Marcus Fritzscha, FDP	2	0,63 %
Katrin Henn, FDP	2	0,63 %
Uwe Probst, FDP	2	0,63 %
Willi Hubert, FDP	2	0,63 %
Tobias Grüell, FDP	2	0,63 %
Sascha Spiegel, FDP	2	0,63 %
Lothar Straub, FDP	2	0,63 %
Joachim Zeller, FDP	2	0,63 %
Susanne Wolfert, FDP	2	0,63 %
Jörg Barth, FDP	2	0,63 %
Robert Müller, FDP	2	0,63 %
Michael Kaiser, FDP	3	0,95 %
Marina Schmitt, FDP	2	0,63 %
Jochen Fuchs, FDP	18	5,68 %
Nikolaus Ackermann, FDP	2	0,63 %
Sebastian Roersch, FDP	8	2,52 %
Antonia Kaiser, FDP	2	0,63 %

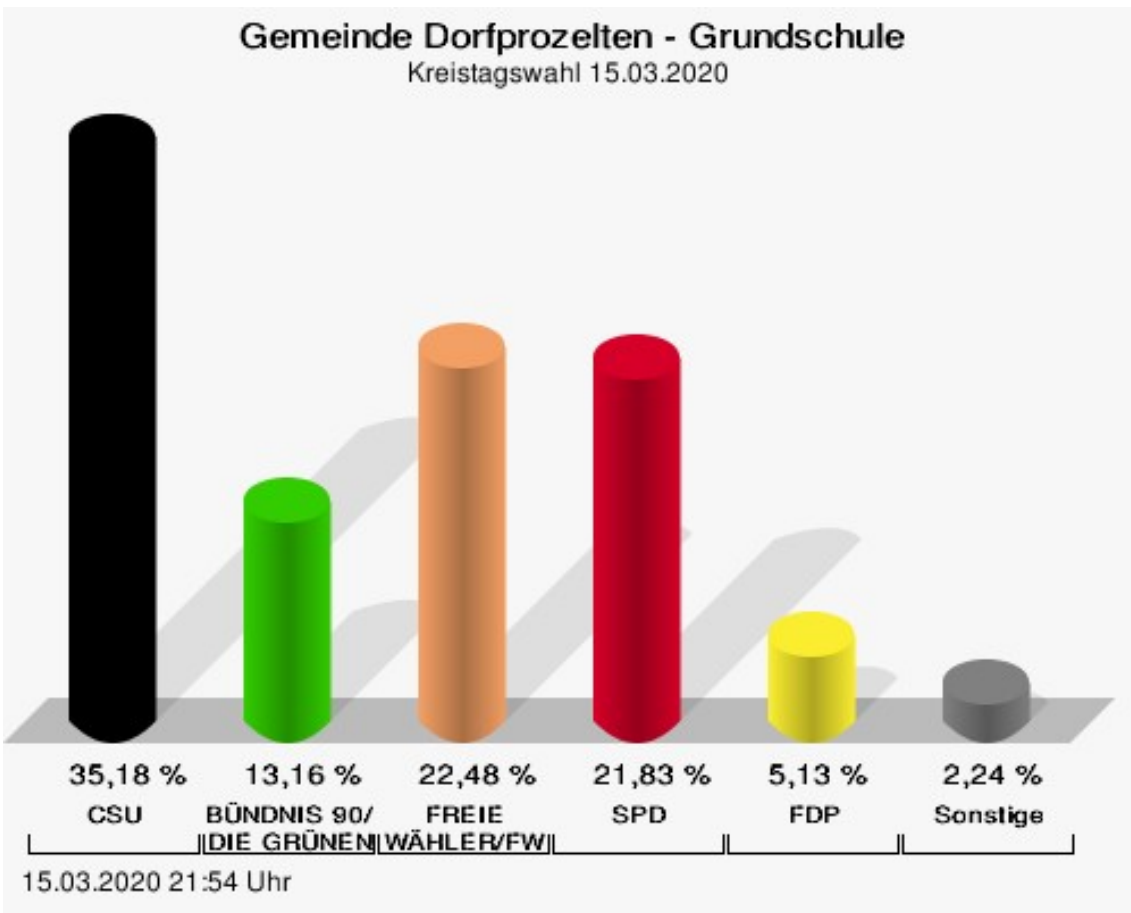
	Anzahl	Prozent
Daniel Roth, FDP	2	0,63 %
Jürgen Stahl, FDP	2	0,63 %
Gunther Kriegbaum, FDP	8	2,52 %
Christiane Kempf-Wolfert, FDP	2	0,63 %
Dr. Peter Stöckl, FDP	2	0,63 %
Martin Heim, FDP	2	0,63 %
Andreas Dümler, FDP	2	0,63 %
Corinna Fuchs, FDP	15	4,73 %
Christopher Krebs, FDP	2	0,63 %
Stephanie Chmiel, FDP	2	0,63 %
Andreas Schwerdtfeger, FDP	2	0,63 %
Norbert Gödde, FDP	2	0,63 %
Jonathan Ott, FDP	3	0,95 %
Susanne Mechler, FDP	2	0,63 %
Dr. Paul Hengsbach, FDP	2	0,63 %
Martin Ballweg, FDP	3	0,95 %
Fabian Ripp, FDP	2	0,63 %
Simone Bauersachs, FDP	2	0,63 %
Michael Kriebel, FDP	11	3,47 %
Christian Wojnowski, FDP	2	0,63 %
Jakob Dümler, FDP	2	0,63 %
Ute Geider, FDP	2	0,63 %
Helmut Demel, FDP	3	0,95 %
Neue Mitte	35	0,57 %
Günther Oettinger, Neue Mitte	3	8,57 %
Rudi Schuck, Neue Mitte	0	0,00 %
Matthias Ullmer, Neue Mitte	6	17,14 %
Björn Bartels, Neue Mitte	0	0,00 %
Britta Miksche, Neue Mitte	0	0,00 %
Dr. Hans-Martin Blättner, Neue Mitte	0	0,00 %
Volker Giegerich, Neue Mitte	0	0,00 %
Ulrike Oettinger, Neue Mitte	0	0,00 %
Frank Berninger, Neue Mitte	0	0,00 %
Andreas Amend, Neue Mitte	10	28,57 %
Matthias Meidel, Neue Mitte	0	0,00 %
Stephan Trützler, Neue Mitte	0	0,00 %
Isabell Kreher, Neue Mitte	0	0,00 %
Udo Herrmann, Neue Mitte	3	8,57 %
Matthias Spall, Neue Mitte	0	0,00 %




	Anzahl	Prozent
Dr. Florian Herrmann, Neue Mitte	0	0,00 %
Harald Gunther, Neue Mitte	0	0,00 %
Dominik Pöschl, Neue Mitte	0	0,00 %
Elmar Miksche, Neue Mitte	0	0,00 %
Rainer Ebert, Neue Mitte	0	0,00 %
Rainer Wengerter, Neue Mitte	0	0,00 %
Pia Klug, Neue Mitte	0	0,00 %
Ivo Baumgarten, Neue Mitte	0	0,00 %
Dr. Martina Reis, Neue Mitte	0	0,00 %
Marcus Becker, Neue Mitte	0	0,00 %
Manfred Kuhn, Neue Mitte	0	0,00 %
Lukas Ballmann, Neue Mitte	0	0,00 %
Maximilian Werner, Neue Mitte	0	0,00 %
Thiemo Schwarzkopf, Neue Mitte	0	0,00 %
Hans-Werner Schüßler, Neue Mitte	0	0,00 %
Sabine Hefter, Neue Mitte	0	0,00 %
Günter Goldhammer, Neue Mitte	0	0,00 %
Dieter Janson, Neue Mitte	0	0,00 %
Mathias Eichner, Neue Mitte	0	0,00 %
Christoph Fecher, Neue Mitte	0	0,00 %
Tobias Dietrich, Neue Mitte	0	0,00 %
Kai Steigerwald, Neue Mitte	0	0,00 %
Katja Klement, Neue Mitte	0	0,00 %
Mathias Giegerich, Neue Mitte	0	0,00 %
Sandra Mantz, Neue Mitte	0	0,00 %
Werner Klement, Neue Mitte	0	0,00 %
Klaus Giegerich, Neue Mitte	0	0,00 %
Dr. Eberhard Kroth, Neue Mitte	0	0,00 %
Klaus Fischer, Neue Mitte	4	11,43 %
Hubert Klimmer, Neue Mitte	0	0,00 %
Carolin Straub, Neue Mitte	0	0,00 %
Jens Haßelbeck, Neue Mitte	0	0,00 %
Jürgen Spall, Neue Mitte	0	0,00 %
Elisabeth Gora, Neue Mitte	0	0,00 %
Hasso-Philipp von Hünersdorff, Neue Mitte	0	0,00 %
Monique Haas, Neue Mitte	3	8,57 %
Sabine Kirchmann, Neue Mitte	0	0,00 %
Jürgen Kubitzka, Neue Mitte	0	0,00 %
Karl Haarmann, Neue Mitte	0	0,00 %

	Anzahl	Prozent
Nicole Grosch, Neue Mitte	0	0,00 %
Dr. Wilhelm Kuhn, Neue Mitte	0	0,00 %
Sebastian Will, Neue Mitte	6	17,14 %
Tobias Olbort, Neue Mitte	0	0,00 %
Benno Koch, Neue Mitte	0	0,00 %
Susanne Löffler, Neue Mitte	0	0,00 %
ödp/BLU	103	1,67 %
Ulrich Frey, ödp/BLU	18	17,48 %
Wolfgang Winter, ödp/BLU	3	2,91 %
Regina Frey, ödp/BLU	9	8,74 %
Günther Vogt, ödp/BLU	3	2,91 %
Stephanie Walter, ödp/BLU	3	2,91 %
Manfred Knippel, ödp/BLU	3	2,91 %
Martina Römmelt-Fella, ödp/BLU	2	1,94 %
Marco Schneider, ödp/BLU	2	1,94 %
Margarethe Fuchs, ödp/BLU	14	13,59 %
Christian Detsch, ödp/BLU	2	1,94 %
Silke Schmid, ödp/BLU	5	4,85 %
Dr. Carl-Ulrich Schmid, ödp/BLU	14	13,59 %
Susanne Winkel, ödp/BLU	2	1,94 %
Michael Linke, ödp/BLU	2	1,94 %
Alexandra Vath, ödp/BLU	2	1,94 %
Klaus Vath, ödp/BLU	0	0,00 %
Melissa Vath, ödp/BLU	0	0,00 %
Martin Eck, ödp/BLU	0	0,00 %
Tina Eck, ödp/BLU	0	0,00 %
Walter Mark, ödp/BLU	0	0,00 %
Julia Berberich, ödp/BLU	0	0,00 %
Thomas Schmitt, ödp/BLU	0	0,00 %
Elke Berberich, ödp/BLU	0	0,00 %
Jürgen Kempf, ödp/BLU	0	0,00 %
Paulina Ferreira Paulo, ödp/BLU	0	0,00 %
Konstantin Bergert, ödp/BLU	0	0,00 %
Michael Berberich, ödp/BLU	0	0,00 %
Angelika Bick, ödp/BLU	0	0,00 %
Manfred Reis, ödp/BLU	0	0,00 %
Stefan Fischer, ödp/BLU	0	0,00 %
Peter Speth, ödp/BLU	0	0,00 %
Marianne Krommer, ödp/BLU	0	0,00 %
Thomas Borgwardt, ödp/BLU	12	11,65 %

	Anzahl	Prozent
Hubertus Brand, ödp/BLU	0	0,00 %
Werner Zöllner, ödp/BLU	0	0,00 %
Markus Zimmermann, ödp/BLU	6	5,83 %
Jochen Vogt, ödp/BLU	0	0,00 %
André Busse, ödp/BLU	1	0,97 %
DIE LINKE	0	0,00 %
Andreas Adrian, DIE LINKE	0	---
Lisa-Michelle Muth, DIE LINKE	0	---
Daniel Kirilow, DIE LINKE	0	---
Marlene Hohm, DIE LINKE	0	---
Peter Diekmann, DIE LINKE	0	---
Brigitte Remer, DIE LINKE	0	---
Georg Liebl, DIE LINKE	0	---
Christine Marc, DIE LINKE	0	---
Adrian Wolf, DIE LINKE	0	---
Anna Schwantner, DIE LINKE	0	---
Hans-Jörg Dollansky, DIE LINKE	0	---
Vivien Wohlmann, DIE LINKE	0	---
Tobias Miksche, DIE LINKE	0	---
Vanessa Grimm, DIE LINKE	0	---
Yannick Berres, DIE LINKE	0	---
Melissa Ammersbach, DIE LINKE	0	---
Lucie Paurat, DIE LINKE	0	---
Selina Neumaier, DIE LINKE	0	---
Dennis Bauersachs, DIE LINKE	0	---
Samira Bauersachs, DIE LINKE	0	---



CSU = Christlich-Soziale Union in Bayern e.V.  
 FREIE WÄHLER/FW = FREIE WÄHLER/FREIE WÄHLER im Landkreis Miltenberg e.V.  
 SPD = Sozialdemokratische Partei Deutschlands  
 FDP = Freie Demokratische Partei





## Altes Rathaus

	Anzahl	Prozent
CSU	6.591	32,16 %
Dr. Armin Bohnhoff, CSU	281	4,26 %
Karin Passow, CSU	146	2,22 %
Michael Schwing, CSU	249	3,78 %
Lisa Steger, CSU	843	12,79 %
Berthold R�uth, CSU	271	4,11 %
Kersten M�nzenberger, CSU	54	0,82 %
Peter Schmitt, CSU	52	0,79 %
Monika Schuck, CSU	92	1,40 %
Stefan Breunig, CSU	50	0,76 %
Eva Geis, CSU	52	0,79 %
Martin Gundert, CSU	47	0,71 %
Edeltraud Fecher, CSU	103	1,56 %
Philipp Tr�tzler, CSU	83	1,26 %
J�rgen Reinhard, CSU	83	1,26 %
Kai Hohmann, CSU	44	0,67 %
Dietmar Fieger, CSU	65	0,99 %
Ralf Reichwein, CSU	66	1,00 %
Martin Stock, CSU	51	0,77 %
Christian Schreck, CSU	62	0,94 %
Thomas K�hler, CSU	54	0,82 %
Siegfried Scholtka, CSU	49	0,74 %
Stephanie Aulbach, CSU	42	0,64 %
Gernot Winter, CSU	96	1,46 %
Boris Gro�skinsky, CSU	58	0,88 %
Max-Josef Eck, CSU	94	1,43 %
Michael Stegmann, CSU	44	0,67 %
Andreas Freiburg, CSU	528	8,01 %
Stefan Schwab, CSU	70	1,06 %
Martin Eilbacher, CSU	52	0,79 %
Thomas Haas, CSU	41	0,62 %
Patrick Walter, CSU	41	0,62 %
Karl Zimmermann, CSU	40	0,61 %
Gerhard R�uth, CSU	83	1,26 %
Doris Hegmann, CSU	87	1,32 %
Steffen Trautmann, CSU	39	0,59 %
Volker Mayer, CSU	62	0,94 %
Christoph Grosch, CSU	42	0,64 %
Rainer Kroth, CSU	521	7,90 %

	Anzahl	Prozent
Yüksel Dural-Dietz, CSU	51	0,77 %
Bettina Becker, CSU	52	0,79 %
Andrea Discher-Bayer, CSU	38	0,58 %
Dr. Uwe Rohe, CSU	40	0,61 %
Armin Bick, CSU	48	0,73 %
Manuela Fromm, CSU	46	0,70 %
Marius Kretschmer, CSU	52	0,79 %
Andreas Hohm, CSU	43	0,65 %
Marcello Spielmann, CSU	37	0,56 %
Katja Zöllner, CSU	46	0,70 %
Patricia Häcker, CSU	32	0,49 %
Erika Giegerich, CSU	35	0,53 %
Mustafa Tolaman, CSU	30	0,46 %
Gerhard Broßler, CSU	42	0,64 %
Paul Klimmer, CSU	26	0,39 %
Bernhard Kern, CSU	28	0,42 %
Volker Schießmann, CSU	429	6,51 %
Claudia Kappes, CSU	479	7,27 %
Manfred Schüßler, CSU	22	0,33 %
Joachim Bieber, CSU	95	1,44 %
Erwin Dotzel, CSU	134	2,03 %
Michael Berninger, CSU	49	0,74 %
GRÜNE	1.742	8,50 %
Marion Becker, GRÜNE	45	2,58 %
Jens Marco Scherf, GRÜNE	425	24,40 %
Hannelore Kreuzer, GRÜNE	27	1,55 %
Ansgar Stich, GRÜNE	26	1,49 %
Dr. Nina Schüßler, GRÜNE	36	2,07 %
Mattis Fischmann, GRÜNE	26	1,49 %
Sylvia Deckert, GRÜNE	30	1,72 %
Alexander Heß, GRÜNE	19	1,09 %
Petra Münzel, GRÜNE	54	3,10 %
Joachim Schneider, GRÜNE	17	0,98 %
Cordula Hunze-Lee, GRÜNE	20	1,15 %
Werner Billmaier, GRÜNE	34	1,95 %
Sabine Stellrecht-Schmidt, GRÜNE	32	1,84 %
Dieter Heilemann, GRÜNE	23	1,32 %
Annette Horn, GRÜNE	14	0,80 %
Burkard Beck, GRÜNE	16	0,92 %

	Anzahl	Prozent
Anna Bärenklau, GRÜNE	16	0,92 %
Thilo Dekant, GRÜNE	12	0,69 %
Julia Körbel, GRÜNE	279	16,02 %
Albert Taudte, GRÜNE	12	0,69 %
Franka Stich, GRÜNE	14	0,80 %
Frank Grabowski, GRÜNE	15	0,86 %
Yvonne Holzapfel-Graner, GRÜNE	14	0,80 %
Dr. Frank Küster, GRÜNE	31	1,78 %
Heidi Weber, GRÜNE	22	1,26 %
Alfred Sunder-Plassmann, GRÜNE	20	1,15 %
Lucy Hektor, GRÜNE	13	0,75 %
Rolf Heesch, GRÜNE	10	0,57 %
Annette Dekant, GRÜNE	19	1,09 %
Jan Pollakowski, GRÜNE	10	0,57 %
Rita Giegerich, GRÜNE	23	1,32 %
Wolfgang Münzel, GRÜNE	10	0,57 %
Christina Ulshöfer, GRÜNE	26	1,49 %
Cedric Johanni, GRÜNE	10	0,57 %
Stephanie Hektor, GRÜNE	16	0,92 %
Nico Zöllner, GRÜNE	9	0,52 %
Sylvia Zahn, GRÜNE	14	0,80 %
Uwe Weigelt, GRÜNE	9	0,52 %
Gertrud Schwarz-Schöhl, GRÜNE	14	0,80 %
Lukas Almitter, GRÜNE	10	0,57 %
Karin Günther, GRÜNE	10	0,57 %
Marcel Schmidt, GRÜNE	12	0,69 %
Caroline Arnold, GRÜNE	14	0,80 %
Lukas Hartmann, GRÜNE	17	0,98 %
Beate Höltermann, GRÜNE	18	1,03 %
Séan Kervick, GRÜNE	13	0,75 %
Margot Kautz, GRÜNE	11	0,63 %
Roland Arnold, GRÜNE	12	0,69 %
Anne Scherf, GRÜNE	33	1,89 %
Julian Deckert, GRÜNE	10	0,57 %
Astrid Schreiber, GRÜNE	12	0,69 %
Wolfgang Günther, GRÜNE	9	0,52 %
Eva Rother, GRÜNE	11	0,63 %
Michael Bernhard, GRÜNE	11	0,63 %
Christl Wurtinger, GRÜNE	11	0,63 %



	Anzahl	Prozent
Michael Grundmann, GRÜNE	11	0,63 %
Anke Küster, GRÜNE	22	1,26 %
Bernhard Westhoff-Höltermann, GRÜNE	9	0,52 %
Annette Rüttger, GRÜNE	11	0,63 %
Dr. Eberhard Großmann, GRÜNE	13	0,75 %
FREIE WÄHLER/FW	4.386	21,40 %
Andreas Fath, FREIE WÄHLER/FW	85	1,94 %
Thomas Zöllner, FREIE WÄHLER/FW	189	4,31 %
Jessica Klug, FREIE WÄHLER/FW	39	0,89 %
Thomas Becker, FREIE WÄHLER/FW	33	0,75 %
Dr. Hans Jürgen Fahn, FREIE WÄHLER/FW	119	2,71 %
Susanne Wörner, FREIE WÄHLER/FW	56	1,28 %
Bernd Schötterl, FREIE WÄHLER/FW	42	0,96 %
Roland Eppig, FREIE WÄHLER/FW	29	0,66 %
Thomas Grün, FREIE WÄHLER/FW	64	1,46 %
Edwin Lieb, FREIE WÄHLER/FW	28	0,64 %
Peter Maurer, FREIE WÄHLER/FW	28	0,64 %
Hedi Bast, FREIE WÄHLER/FW	23	0,52 %
Dietmar Wolz, FREIE WÄHLER/FW	688	15,69 %
Michael Schüßler, FREIE WÄHLER/FW	16	0,36 %
Matthias Luxem, FREIE WÄHLER/FW	31	0,71 %
Jürgen Knapp, FREIE WÄHLER/FW	47	1,07 %
Michael Bein, FREIE WÄHLER/FW	19	0,43 %
Daniela Schmitt, FREIE WÄHLER/FW	48	1,09 %
Achim Schneider, FREIE WÄHLER/FW	19	0,43 %
Alexander Geis, FREIE WÄHLER/FW	16	0,36 %
Anja Dissler, FREIE WÄHLER/FW	22	0,50 %

	Anzahl	Prozent
Jürgen Weiskopf, FREIE WÄHLER/FW	460	10,49 %
Jürgen Klement, FREIE WÄHLER/FW	37	0,84 %
Berthold Oberle, FREIE WÄHLER/FW	33	0,75 %
Stephanie Endres, FREIE WÄHLER/FW	29	0,66 %
Marek Rebscher, FREIE WÄHLER/FW	589	13,43 %
Alexandra Frieß, FREIE WÄHLER/FW	23	0,52 %
Ludwig Seuffert, FREIE WÄHLER/FW	22	0,50 %
Bernd Klein, FREIE WÄHLER/FW	34	0,78 %
Birgit Hotz, FREIE WÄHLER/FW	23	0,52 %
Kurt Bittner, FREIE WÄHLER/FW	44	1,00 %
Bernhard Pfeiffer, FREIE WÄHLER/FW	22	0,50 %
Edith Büttner, FREIE WÄHLER/FW	16	0,36 %
Ellena Giegerich, FREIE WÄHLER/FW	22	0,50 %
Udo Ackermann, FREIE WÄHLER/FW	21	0,48 %
Birgit Zethner, FREIE WÄHLER/FW	32	0,73 %
Sigi Roch, FREIE WÄHLER/FW	19	0,43 %
Markus Hartmann, FREIE WÄHLER/FW	18	0,41 %
Dr. Volker Dauber, FREIE WÄHLER/FW	18	0,41 %
Thomas Hennig, FREIE WÄHLER/FW	26	0,59 %
Christian Knerr, FREIE WÄHLER/FW	23	0,52 %
Alfred Sommer, FREIE WÄHLER/FW	16	0,36 %
Aleksandra Fahn, FREIE WÄHLER/FW	30	0,68 %
Dietmar Graner, FREIE WÄHLER/FW	18	0,41 %
Rudi Zöllner, FREIE WÄHLER/FW	14	0,32 %
Wolfgang Huskitsch, FREIE WÄHLER/FW	640	14,59 %
Eberhard Heider, FREIE WÄHLER/FW	35	0,80 %

	Anzahl	Prozent
Jochen Beez, FREIE WÄHLER/FW	13	0,30 %
Simon Schusser, FREIE WÄHLER/FW	24	0,55 %
Rudi Hartlaub, FREIE WÄHLER/FW	25	0,57 %
Otto Rummel, FREIE WÄHLER/FW	22	0,50 %
Werner Heimberger, FREIE WÄHLER/FW	25	0,57 %
Karl-Heinz Müller, FREIE WÄHLER/FW	16	0,36 %
Ralf Holl, FREIE WÄHLER/FW	15	0,34 %
Eckhard Bein, FREIE WÄHLER/FW	21	0,48 %
Thomas Schneider, FREIE WÄHLER/FW	12	0,27 %
Norbert Petri, FREIE WÄHLER/FW	17	0,39 %
Alison Bauer, FREIE WÄHLER/FW	12	0,27 %
Alfred Zenger, FREIE WÄHLER/FW	22	0,50 %
Reinhold Meßner, FREIE WÄHLER/FW	257	5,86 %
SPD	4.610	22,49 %
Helga Raab-Wasse, SPD	86	1,87 %
Roland Weber, SPD	420	9,11 %
Monika Wolf-Pleißmann, SPD	51	1,11 %
Steffen Salvenmoser, SPD	32	0,69 %
Sabine Balleier, SPD	42	0,91 %
Robin Haseler, SPD	22	0,48 %
Ruth Weitz, SPD	35	0,76 %
Wolfgang Härtel, SPD	34	0,74 %
Anna Wolf, SPD	376	8,16 %
Karlheinz Paulus, SPD	42	0,91 %
Theresa Büchler, SPD	18	0,39 %
Michael Günther, SPD	29	0,63 %
Andrea Schreck, SPD	26	0,56 %
Sascha Vanselow, SPD	18	0,39 %
Nilüfer Ulusoy, SPD	20	0,43 %
Karlheinz Bein, SPD	18	0,39 %
Miriam Weitz, SPD	23	0,50 %
Jörg Frieß, SPD	21	0,46 %

	Anzahl	Prozent
Sabine Kettinger, SPD	597	12,95 %
Benjamin Bohlender, SPD	18	0,39 %
Ellen Faust-Schnabel, SPD	21	0,46 %
Wolfgang Hörnig, SPD	530	11,50 %
Celia Erfurth, SPD	20	0,43 %
Ralf Dolzer, SPD	33	0,72 %
Simone Gayer, SPD	21	0,46 %
Karlheinz Muth, SPD	17	0,37 %
Ulrike Neuberger-Bornhorst, SPD	16	0,35 %
Stephan Schüller, SPD	16	0,35 %
Jill Kettinger, SPD	532	11,54 %
Samuel Herrmann, SPD	17	0,37 %
Tatjana Scheuring, SPD	16	0,35 %
Muzaffer Turan, SPD	22	0,48 %
Gabriele Münch, SPD	24	0,52 %
Joachim Schmedding, SPD	24	0,52 %
Petra Dauber, SPD	14	0,30 %
Sven Moder, SPD	18	0,39 %
Manuela Tauchmann, SPD	330	7,16 %
Jan Krippner, SPD	13	0,28 %
Petra Weinert, SPD	19	0,41 %
Thomas Münig, SPD	15	0,33 %
Helga Pfaff, SPD	13	0,28 %
René Wörner, SPD	12	0,26 %
Dr. Franz Jerman, SPD	13	0,28 %
Uwe Damm, SPD	33	0,72 %
Michael Becker, SPD	11	0,24 %
Marco Filbert, SPD	11	0,24 %
Manuel Seubert, SPD	492	10,67 %
Heiko Roll, SPD	13	0,28 %
Matthias Langer, SPD	11	0,24 %
Uwe Pohlschmidt, SPD	11	0,24 %
Wilko Schmidt, SPD	20	0,43 %
Volker Frieß, SPD	217	4,71 %
Christian Reinsch, SPD	14	0,30 %
Marco Wetzelsberger, SPD	19	0,41 %
Werner Hillerich, SPD	8	0,17 %
Jürgen Kroth, SPD	9	0,20 %
Reinhold Hein, SPD	11	0,24 %
Gerhard Bader, SPD	8	0,17 %

	Anzahl	Prozent
Werner Baur, SPD	11	0,24 %
Dr. Heinz Kaiser, SPD	27	0,59 %
FDP	1.837	8,96 %
Frank Zimmermann, FDP	591	32,17 %
Markus Krebs, FDP	4	0,22 %
Cornelius Faust, FDP	113	6,15 %
Nicole Pfeffer, FDP	7	0,38 %
Dr. Astrid Schmidt, FDP	14	0,76 %
Jörg Reinmuth, FDP	16	0,87 %
Jürgen Ripp, FDP	4	0,22 %
Elke Barth, FDP	8	0,44 %
Nicole Kolbe, FDP	8	0,44 %
Tobias Bachmann, FDP	4	0,22 %
Stephan Lehmail, FDP	10	0,54 %
Carolin Kehler, FDP	152	8,27 %
Klaus Wolf, FDP	13	0,71 %
Michael Klotz, FDP	4	0,22 %
Bernhard Obier, FDP	4	0,22 %
Anne-Sophie Ott, FDP	5	0,27 %
Philipp Wesselburg, FDP	4	0,22 %
Alexander Hess, FDP	4	0,22 %
Stefan Durschang, FDP	4	0,22 %
Max Honeck, FDP	4	0,22 %
Marcus Fritzscha, FDP	7	0,38 %
Katrin Henn, FDP	5	0,27 %
Uwe Probst, FDP	4	0,22 %
Willi Hubert, FDP	4	0,22 %
Tobias Grüell, FDP	8	0,44 %
Sascha Spiegel, FDP	4	0,22 %
Lothar Straub, FDP	7	0,38 %
Joachim Zeller, FDP	5	0,27 %
Susanne Wolfert, FDP	5	0,27 %
Jörg Barth, FDP	7	0,38 %
Robert Müller, FDP	4	0,22 %
Michael Kaiser, FDP	4	0,22 %
Marina Schmitt, FDP	7	0,38 %
Jochen Fuchs, FDP	293	15,95 %
Nikolaus Ackermann, FDP	13	0,71 %
Sebastian Roersch, FDP	94	5,12 %
Antonia Kaiser, FDP	7	0,38 %

	Anzahl	Prozent
Daniel Roth, FDP	4	0,22 %
Jürgen Stahl, FDP	7	0,38 %
Gunther Kriegbaum, FDP	33	1,80 %
Christiane Kempf-Wolfert, FDP	4	0,22 %
Dr. Peter Stöckl, FDP	17	0,93 %
Martin Heim, FDP	5	0,27 %
Andreas Dümler, FDP	4	0,22 %
Corinna Fuchs, FDP	127	6,91 %
Christopher Krebs, FDP	4	0,22 %
Stephanie Chmiel, FDP	4	0,22 %
Andreas Schwerdtfeger, FDP	4	0,22 %
Norbert Gödde, FDP	4	0,22 %
Jonathan Ott, FDP	6	0,33 %
Susanne Mechler, FDP	7	0,38 %
Dr. Paul Hengsbach, FDP	14	0,76 %
Martin Ballweg, FDP	4	0,22 %
Fabian Ripp, FDP	4	0,22 %
Simone Bauersachs, FDP	10	0,54 %
Michael Kriebel, FDP	88	4,79 %
Christian Wojnowski, FDP	4	0,22 %
Jakob Dümler, FDP	7	0,38 %
Ute Geider, FDP	4	0,22 %
Helmut Demel, FDP	21	1,14 %
Neue Mitte	524	2,56 %
Günther Oettinger, Neue Mitte	56	10,69 %
Rudi Schuck, Neue Mitte	0	0,00 %
Matthias Ullmer, Neue Mitte	1	0,19 %
Björn Bartels, Neue Mitte	22	4,20 %
Britta Miksche, Neue Mitte	19	3,63 %
Dr. Hans-Martin Blättner, Neue Mitte	12	2,29 %
Volker Giegerich, Neue Mitte	0	0,00 %
Ulrike Oettinger, Neue Mitte	25	4,77 %
Frank Berninger, Neue Mitte	0	0,00 %
Andreas Amend, Neue Mitte	156	29,77 %
Matthias Meidel, Neue Mitte	0	0,00 %
Stephan Trützler, Neue Mitte	1	0,19 %
Isabell Kreher, Neue Mitte	0	0,00 %
Udo Herrmann, Neue Mitte	6	1,15 %
Matthias Spall, Neue Mitte	10	1,91 %

	Anzahl	Prozent
Dr. Florian Herrmann, Neue Mitte	17	3,24 %
Harald Gunther, Neue Mitte	0	0,00 %
Dominik Pöschl, Neue Mitte	0	0,00 %
Elmar Miksche, Neue Mitte	18	3,44 %
Rainer Ebert, Neue Mitte	10	1,91 %
Rainer Wengerter, Neue Mitte	18	3,44 %
Pia Klug, Neue Mitte	0	0,00 %
Ivo Baumgarten, Neue Mitte	6	1,15 %
Dr. Martina Reis, Neue Mitte	4	0,76 %
Marcus Becker, Neue Mitte	1	0,19 %
Manfred Kuhn, Neue Mitte	0	0,00 %
Lukas Ballmann, Neue Mitte	0	0,00 %
Maximilian Werner, Neue Mitte	6	1,15 %
Thiemo Schwarzkopf, Neue Mitte	0	0,00 %
Hans-Werner Schüßler, Neue Mitte	0	0,00 %
Sabine Hefter, Neue Mitte	0	0,00 %
Günter Goldhammer, Neue Mitte	0	0,00 %
Dieter Janson, Neue Mitte	0	0,00 %
Mathias Eichner, Neue Mitte	1	0,19 %
Christoph Fecher, Neue Mitte	0	0,00 %
Tobias Dietrich, Neue Mitte	0	0,00 %
Kai Steigerwald, Neue Mitte	3	0,57 %
Katja Klement, Neue Mitte	0	0,00 %
Mathias Giegerich, Neue Mitte	1	0,19 %
Sandra Mantz, Neue Mitte	0	0,00 %
Werner Klement, Neue Mitte	0	0,00 %
Klaus Giegerich, Neue Mitte	7	1,34 %
Dr. Eberhard Kroth, Neue Mitte	2	0,38 %
Klaus Fischer, Neue Mitte	0	0,00 %
Hubert Klimmer, Neue Mitte	0	0,00 %
Carolin Straub, Neue Mitte	0	0,00 %
Jens Haßelbeck, Neue Mitte	0	0,00 %
Jürgen Spall, Neue Mitte	4	0,76 %
Elisabeth Gora, Neue Mitte	9	1,72 %
Hasso-Philipp von Hünersdorff, Neue Mitte	12	2,29 %
Monique Haas, Neue Mitte	1	0,19 %
Sabine Kirchmann, Neue Mitte	6	1,15 %
Jürgen Kubitza, Neue Mitte	0	0,00 %
Karl Haarmann, Neue Mitte	9	1,72 %

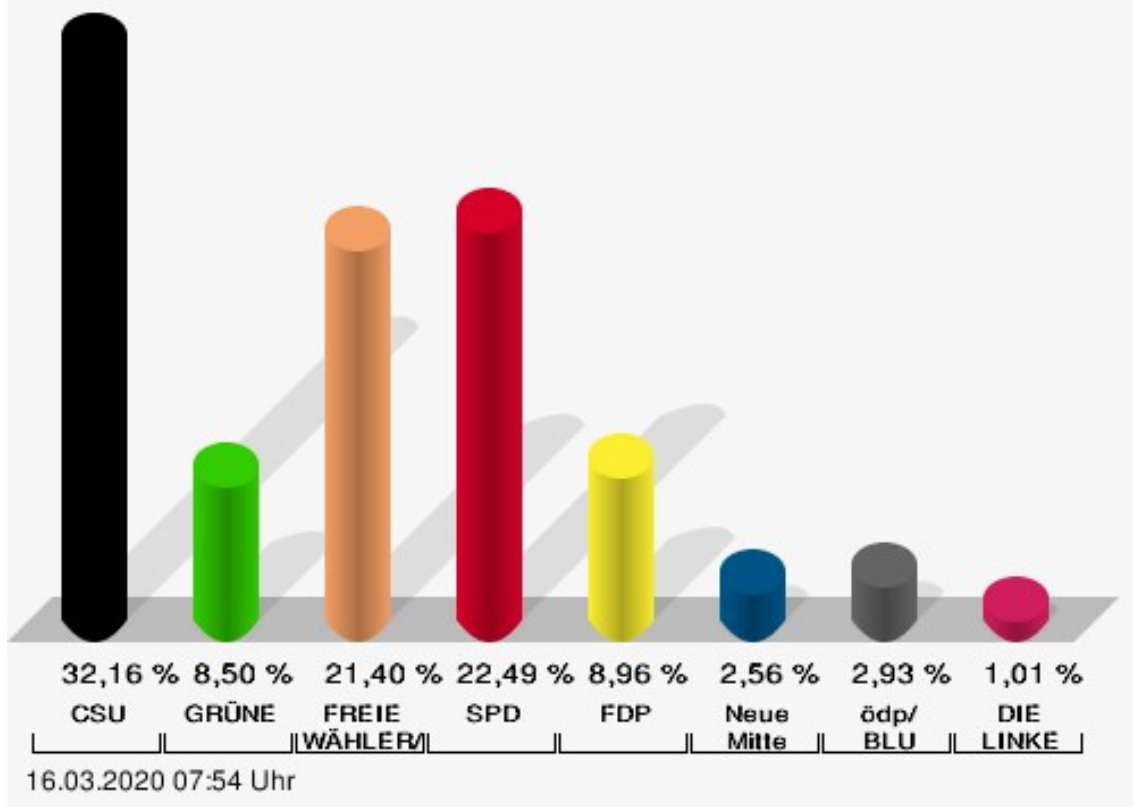
	Anzahl	Prozent
Nicole Grosch, Neue Mitte	0	0,00 %
Dr. Wilhelm Kuhn, Neue Mitte	9	1,72 %
Sebastian Will, Neue Mitte	60	11,45 %
Tobias Olbort, Neue Mitte	9	1,72 %
Benno Koch, Neue Mitte	3	0,57 %
Susanne Löffler, Neue Mitte	0	0,00 %
ödp/BLU	600	2,93 %
Ulrich Frey, ödp/BLU	59	9,83 %
Wolfgang Winter, ödp/BLU	9	1,50 %
Regina Frey, ödp/BLU	33	5,50 %
Günther Vogt, ödp/BLU	12	2,00 %
Stephanie Walter, ödp/BLU	30	5,00 %
Manfred Knippel, ödp/BLU	9	1,50 %
Martina Römmelt-Fella, ödp/BLU	7	1,17 %
Marco Schneider, ödp/BLU	7	1,17 %
Margarethe Fuchs, ödp/BLU	71	11,83 %
Christian Detsch, ödp/BLU	7	1,17 %
Silke Schmid, ödp/BLU	19	3,17 %
Dr. Carl-Ulrich Schmid, ödp/BLU	35	5,83 %
Susanne Winkel, ödp/BLU	10	1,67 %
Michael Linke, ödp/BLU	7	1,17 %
Alexandra Vath, ödp/BLU	7	1,17 %
Klaus Vath, ödp/BLU	7	1,17 %
Melissa Vath, ödp/BLU	7	1,17 %
Martin Eck, ödp/BLU	9	1,50 %
Tina Eck, ödp/BLU	9	1,50 %
Walter Mark, ödp/BLU	2	0,33 %
Julia Berberich, ödp/BLU	1	0,17 %
Thomas Schmitt, ödp/BLU	1	0,17 %
Elke Berberich, ödp/BLU	1	0,17 %
Jürgen Kempf, ödp/BLU	21	3,50 %
Paulina Ferreira Paulo, ödp/BLU	1	0,17 %
Konstantin Bergert, ödp/BLU	4	0,67 %
Michael Berberich, ödp/BLU	7	1,17 %
Angelika Bick, ödp/BLU	1	0,17 %
Manfred Reis, ödp/BLU	1	0,17 %
Stefan Fischer, ödp/BLU	1	0,17 %
Peter Speth, ödp/BLU	1	0,17 %
Marianne Krommer, ödp/BLU	2	0,33 %
Thomas Borgwardt, ödp/BLU	188	31,33 %



	Anzahl	Prozent
Hubertus Brand, ödp/BLU	1	0,17 %
Werner Zöllner, ödp/BLU	1	0,17 %
Markus Zimmermann, ödp/BLU	7	1,17 %
Jochen Vogt, ödp/BLU	1	0,17 %
André Busse, ödp/BLU	4	0,67 %
DIE LINKE	207	1,01 %
Andreas Adrian, DIE LINKE	13	6,28 %
Lisa-Michelle Muth, DIE LINKE	12	5,80 %
Daniel Kirilow, DIE LINKE	11	5,31 %
Marlene Hohm, DIE LINKE	9	4,35 %
Peter Diekmann, DIE LINKE	9	4,35 %
Brigitte Remer, DIE LINKE	13	6,28 %
Georg Liebl, DIE LINKE	10	4,83 %
Christine Marc, DIE LINKE	9	4,35 %
Adrian Wolf, DIE LINKE	9	4,35 %
Anna Schwantner, DIE LINKE	9	4,35 %
Hans-Jörg Dollansky, DIE LINKE	7	3,38 %
Vivien Wohlmann, DIE LINKE	6	2,90 %
Tobias Miksche, DIE LINKE	43	20,77 %
Vanessa Grimm, DIE LINKE	6	2,90 %
Yannick Berres, DIE LINKE	10	4,83 %
Melissa Ammersbach, DIE LINKE	6	2,90 %
Lucie Paurat, DIE LINKE	6	2,90 %
Selina Neumaier, DIE LINKE	6	2,90 %
Dennis Bauersachs, DIE LINKE	7	3,38 %
Samira Bauersachs, DIE LINKE	6	2,90 %

## Gemeinde Dorfprozelten - Altes Rathaus

Kreistagswahl 15.03.2020



CSU = Christlich-Soziale Union in Bayern e.V.

GRÜNE = BÜNDNIS 90/DIE GRÜNEN

FREIE WÄHLER/FW = FREIE WÄHLER/FREIE WÄHLER im Landkreis Miltenberg e.V.

SPD = Sozialdemokratische Partei Deutschlands

FDP = Freie Demokratische Partei

Neue Mitte = Neue Mitte Landkreis Miltenberg e.V.

ödp/BLU = Ökologisch-Demokratische Partei / Bürgerliste Untermain

## Alte Schule

	Anzahl	Prozent
CSU	7.151	33,51 %
Dr. Armin Bohnhoff, CSU	273	3,82 %
Karin Passow, CSU	159	2,22 %
Michael Schwing, CSU	220	3,08 %
Lisa Steger, CSU	843	11,79 %
Berthold R�uth, CSU	294	4,11 %
Kersten M�nzenberger, CSU	75	1,05 %
Peter Schmitt, CSU	90	1,26 %
Monika Schuck, CSU	95	1,33 %
Stefan Breunig, CSU	73	1,02 %
Eva Geis, CSU	72	1,01 %
Martin Gundert, CSU	54	0,76 %
Edeltraud Fecher, CSU	130	1,82 %
Philipp Tr�tzler, CSU	85	1,19 %
J�rgen Reinhard, CSU	109	1,52 %
Kai Hohmann, CSU	57	0,80 %
Dietmar Fieger, CSU	73	1,02 %
Ralf Reichwein, CSU	79	1,10 %
Martin Stock, CSU	60	0,84 %
Christian Schreck, CSU	66	0,92 %
Thomas K�hler, CSU	53	0,74 %
Siegfried Scholtka, CSU	56	0,78 %
Stephanie Aulbach, CSU	70	0,98 %
Gernot Winter, CSU	83	1,16 %
Boris Gro�skinsky, CSU	112	1,57 %
Max-Josef Eck, CSU	91	1,27 %
Michael Stegmann, CSU	45	0,63 %
Andreas Freiburg, CSU	524	7,33 %
Stefan Schwab, CSU	69	0,96 %
Martin Eilbacher, CSU	67	0,94 %
Thomas Haas, CSU	48	0,67 %
Patrick Walter, CSU	51	0,71 %
Karl Zimmermann, CSU	49	0,69 %
Gerhard R�uth, CSU	102	1,43 %
Doris Hegmann, CSU	131	1,83 %
Steffen Trautmann, CSU	41	0,57 %
Volker Mayer, CSU	68	0,95 %
Christoph Grosch, CSU	44	0,62 %
Rainer Kroth, CSU	556	7,78 %

	Anzahl	Prozent
Yüksel Dural-Dietz, CSU	44	0,62 %
Bettina Becker, CSU	50	0,70 %
Andrea Discher-Bayer, CSU	45	0,63 %
Dr. Uwe Rohe, CSU	42	0,59 %
Armin Bick, CSU	53	0,74 %
Manuela Fromm, CSU	44	0,62 %
Marius Kretschmer, CSU	56	0,78 %
Andreas Hohm, CSU	44	0,62 %
Marcello Spielmann, CSU	40	0,56 %
Katja Zöllner, CSU	42	0,59 %
Patricia Häcker, CSU	40	0,56 %
Erika Giegerich, CSU	37	0,52 %
Mustafa Tolaman, CSU	45	0,63 %
Gerhard Broßler, CSU	45	0,63 %
Paul Klimmer, CSU	48	0,67 %
Bernhard Kern, CSU	46	0,64 %
Volker Schießmann, CSU	442	6,18 %
Claudia Kappes, CSU	505	7,06 %
Manfred Schüßler, CSU	33	0,46 %
Joachim Bieber, CSU	98	1,37 %
Erwin Dotzel, CSU	128	1,79 %
Michael Berninger, CSU	57	0,80 %
GRÜNE	2.010	9,42 %
Marion Becker, GRÜNE	73	3,63 %
Jens Marco Scherf, GRÜNE	514	25,57 %
Hannelore Kreuzer, GRÜNE	31	1,54 %
Ansgar Stich, GRÜNE	78	3,88 %
Dr. Nina Schüßler, GRÜNE	37	1,84 %
Mattis Fischmann, GRÜNE	31	1,54 %
Sylvia Deckert, GRÜNE	35	1,74 %
Alexander Heß, GRÜNE	22	1,09 %
Petra Münzel, GRÜNE	73	3,63 %
Joachim Schneider, GRÜNE	18	0,90 %
Cordula Hunze-Lee, GRÜNE	23	1,14 %
Werner Billmaier, GRÜNE	24	1,19 %
Sabine Stellrecht-Schmidt, GRÜNE	56	2,79 %
Dieter Heilemann, GRÜNE	21	1,04 %
Annette Horn, GRÜNE	17	0,85 %
Burkard Beck, GRÜNE	31	1,54 %

	Anzahl	Prozent
Anna Bärenklau, GRÜNE	13	0,65 %
Thilo Dekant, GRÜNE	20	1,00 %
Julia Körbel, GRÜNE	314	15,62 %
Albert Taudte, GRÜNE	14	0,70 %
Franka Stich, GRÜNE	16	0,80 %
Frank Grabowski, GRÜNE	17	0,85 %
Yvonne Holzapfel-Graner, GRÜNE	11	0,55 %
Dr. Frank Küster, GRÜNE	16	0,80 %
Heidi Weber, GRÜNE	22	1,09 %
Alfred Sunder-Plassmann, GRÜNE	13	0,65 %
Lucy Hektor, GRÜNE	14	0,70 %
Rolf Heesch, GRÜNE	11	0,55 %
Annette Dekant, GRÜNE	13	0,65 %
Jan Pollakowski, GRÜNE	10	0,50 %
Rita Giegerich, GRÜNE	19	0,95 %
Wolfgang Münzel, GRÜNE	10	0,50 %
Christina Ulshöfer, GRÜNE	25	1,24 %
Cedric Johanni, GRÜNE	14	0,70 %
Stephanie Hektor, GRÜNE	18	0,90 %
Nico Zöller, GRÜNE	11	0,55 %
Sylvia Zahn, GRÜNE	12	0,60 %
Uwe Weigelt, GRÜNE	11	0,55 %
Gertrud Schwarz-Schöhl, GRÜNE	10	0,50 %
Lukas Almitter, GRÜNE	14	0,70 %
Karin Günther, GRÜNE	13	0,65 %
Marcel Schmidt, GRÜNE	10	0,50 %
Caroline Arnold, GRÜNE	16	0,80 %
Lukas Hartmann, GRÜNE	20	1,00 %
Beate Höltermann, GRÜNE	9	0,45 %
Séan Kervick, GRÜNE	19	0,95 %
Margot Kautz, GRÜNE	12	0,60 %
Roland Arnold, GRÜNE	14	0,70 %
Anne Scherf, GRÜNE	25	1,24 %
Julian Deckert, GRÜNE	11	0,55 %
Astrid Schreiber, GRÜNE	11	0,55 %
Wolfgang Günther, GRÜNE	11	0,55 %
Eva Rother, GRÜNE	11	0,55 %
Michael Bernhard, GRÜNE	15	0,75 %
Christl Wurtinger, GRÜNE	12	0,60 %

	Anzahl	Prozent
Michael Grundmann, GRÜNE	11	0,55 %
Anke Küster, GRÜNE	24	1,19 %
Bernhard Westhoff-Höltermann, GRÜNE	11	0,55 %
Annette Rüttger, GRÜNE	10	0,50 %
Dr. Eberhard Großmann, GRÜNE	13	0,65 %
FREIE WÄHLER/FW	4.676	21,91 %
Andreas Fath, FREIE WÄHLER/FW	88	1,88 %
Thomas Zöllner, FREIE WÄHLER/FW	266	5,69 %
Jessica Klug, FREIE WÄHLER/FW	76	1,63 %
Thomas Becker, FREIE WÄHLER/FW	53	1,13 %
Dr. Hans Jürgen Fahn, FREIE WÄHLER/FW	102	2,18 %
Susanne Wörner, FREIE WÄHLER/FW	66	1,41 %
Bernd Schötterl, FREIE WÄHLER/FW	38	0,81 %
Roland Eppig, FREIE WÄHLER/FW	26	0,56 %
Thomas Grün, FREIE WÄHLER/FW	91	1,95 %
Edwin Lieb, FREIE WÄHLER/FW	29	0,62 %
Peter Maurer, FREIE WÄHLER/FW	23	0,49 %
Hedi Bast, FREIE WÄHLER/FW	29	0,62 %
Dietmar Wolz, FREIE WÄHLER/FW	738	15,78 %
Michael Schüßler, FREIE WÄHLER/FW	29	0,62 %
Matthias Luxem, FREIE WÄHLER/FW	49	1,05 %
Jürgen Knapp, FREIE WÄHLER/FW	36	0,77 %
Michael Bein, FREIE WÄHLER/FW	35	0,75 %
Daniela Schmitt, FREIE WÄHLER/FW	83	1,78 %
Achim Schneider, FREIE WÄHLER/FW	19	0,41 %
Alexander Geis, FREIE WÄHLER/FW	22	0,47 %
Anja Dissler, FREIE WÄHLER/FW	29	0,62 %

	Anzahl	Prozent
Jürgen Weiskopf, FREIE WÄHLER/FW	454	9,71 %
Jürgen Klement, FREIE WÄHLER/FW	27	0,58 %
Berthold Oberle, FREIE WÄHLER/FW	25	0,53 %
Stephanie Endres, FREIE WÄHLER/FW	30	0,64 %
Marek Rebscher, FREIE WÄHLER/FW	635	13,58 %
Alexandra Frieß, FREIE WÄHLER/FW	26	0,56 %
Ludwig Seuffert, FREIE WÄHLER/FW	27	0,58 %
Bernd Klein, FREIE WÄHLER/FW	30	0,64 %
Birgit Hotz, FREIE WÄHLER/FW	22	0,47 %
Kurt Bittner, FREIE WÄHLER/FW	21	0,45 %
Bernhard Pfeiffer, FREIE WÄHLER/FW	21	0,45 %
Edith Büttner, FREIE WÄHLER/FW	20	0,43 %
Ellena Giegerich, FREIE WÄHLER/FW	18	0,38 %
Udo Ackermann, FREIE WÄHLER/FW	23	0,49 %
Birgit Zethner, FREIE WÄHLER/FW	25	0,53 %
Sigi Roch, FREIE WÄHLER/FW	17	0,36 %
Markus Hartmann, FREIE WÄHLER/FW	20	0,43 %
Dr. Volker Dauber, FREIE WÄHLER/FW	16	0,34 %
Thomas Hennig, FREIE WÄHLER/FW	27	0,58 %
Christian Knerr, FREIE WÄHLER/FW	20	0,43 %
Alfred Sommer, FREIE WÄHLER/FW	27	0,58 %
Aleksandra Fahn, FREIE WÄHLER/FW	28	0,60 %
Dietmar Graner, FREIE WÄHLER/FW	16	0,34 %
Rudi Zöllner, FREIE WÄHLER/FW	16	0,34 %
Wolfgang Huskitsch, FREIE WÄHLER/FW	680	14,54 %
Eberhard Heider, FREIE WÄHLER/FW	30	0,64 %

	Anzahl	Prozent
Jochen Beez, FREIE WÄHLER/FW	16	0,34 %
Simon Schusser, FREIE WÄHLER/FW	14	0,30 %
Rudi Hartlaub, FREIE WÄHLER/FW	19	0,41 %
Otto Rummel, FREIE WÄHLER/FW	17	0,36 %
Werner Heimberger, FREIE WÄHLER/FW	21	0,45 %
Karl-Heinz Müller, FREIE WÄHLER/FW	18	0,38 %
Ralf Holl, FREIE WÄHLER/FW	21	0,45 %
Eckhard Bein, FREIE WÄHLER/FW	12	0,26 %
Thomas Schneider, FREIE WÄHLER/FW	15	0,32 %
Norbert Petri, FREIE WÄHLER/FW	19	0,41 %
Alison Bauer, FREIE WÄHLER/FW	17	0,36 %
Alfred Zenger, FREIE WÄHLER/FW	21	0,45 %
Reinhold Meßner, FREIE WÄHLER/FW	238	5,09 %
SPD	4.378	20,52 %
Helga Raab-Wasse, SPD	69	1,58 %
Roland Weber, SPD	423	9,66 %
Monika Wolf-Pleißmann, SPD	36	0,82 %
Steffen Salvenmoser, SPD	29	0,66 %
Sabine Balleier, SPD	35	0,80 %
Robin Haseler, SPD	21	0,48 %
Ruth Weitz, SPD	42	0,96 %
Wolfgang Härtel, SPD	30	0,69 %
Anna Wolf, SPD	346	7,90 %
Karlheinz Paulus, SPD	43	0,98 %
Theresa Büchler, SPD	17	0,39 %
Michael Günther, SPD	18	0,41 %
Andrea Schreck, SPD	29	0,66 %
Sascha Vanselow, SPD	8	0,18 %
Nilüfer Ulusoy, SPD	37	0,85 %
Karlheinz Bein, SPD	4	0,09 %
Miriam Weitz, SPD	10	0,23 %
Jörg Frieß, SPD	16	0,37 %



	Anzahl	Prozent
Sabine Kettinger, SPD	641	14,64 %
Benjamin Bohlender, SPD	7	0,16 %
Ellen Faust-Schnabel, SPD	10	0,23 %
Wolfgang Hörnig, SPD	561	12,81 %
Celia Erfurth, SPD	13	0,30 %
Ralf Dolzer, SPD	7	0,16 %
Simone Gayer, SPD	13	0,30 %
Karlheinz Muth, SPD	8	0,18 %
Ulrike Neuberger-Bornhorst, SPD	7	0,16 %
Stephan Schüller, SPD	7	0,16 %
Jill Kettinger, SPD	551	12,59 %
Samuel Herrmann, SPD	13	0,30 %
Tatjana Scheuring, SPD	7	0,16 %
Muzaffer Turan, SPD	25	0,57 %
Gabriele Münch, SPD	16	0,37 %
Joachim Schmedding, SPD	14	0,32 %
Petra Dauber, SPD	10	0,23 %
Sven Moder, SPD	10	0,23 %
Manuela Tauchmann, SPD	335	7,65 %
Jan Krippner, SPD	9	0,21 %
Petra Weinert, SPD	7	0,16 %
Thomas Münig, SPD	15	0,34 %
Helga Pfaff, SPD	7	0,16 %
René Wörner, SPD	4	0,09 %
Dr. Franz Jerman, SPD	6	0,14 %
Uwe Damm, SPD	12	0,27 %
Michael Becker, SPD	4	0,09 %
Marco Filbert, SPD	15	0,34 %
Manuel Seubert, SPD	528	12,06 %
Heiko Roll, SPD	6	0,14 %
Matthias Langer, SPD	12	0,27 %
Uwe Pohlschmidt, SPD	6	0,14 %
Wilko Schmidt, SPD	11	0,25 %
Volker Frieß, SPD	222	5,07 %
Christian Reinsch, SPD	7	0,16 %
Marco Wetzelsberger, SPD	6	0,14 %
Werner Hillerich, SPD	3	0,07 %
Jürgen Kroth, SPD	3	0,07 %
Reinhold Hein, SPD	6	0,14 %
Gerhard Bader, SPD	3	0,07 %

	Anzahl	Prozent
Werner Baur, SPD	4	0,09 %
Dr. Heinz Kaiser, SPD	14	0,32 %
FDP	1.886	8,84 %
Frank Zimmermann, FDP	616	32,66 %
Markus Krebs, FDP	9	0,48 %
Cornelius Faust, FDP	113	5,99 %
Nicole Pfeffer, FDP	12	0,64 %
Dr. Astrid Schmidt, FDP	22	1,17 %
Jörg Reinmuth, FDP	30	1,59 %
Jürgen Ripp, FDP	6	0,32 %
Elke Barth, FDP	19	1,01 %
Nicole Kolbe, FDP	15	0,80 %
Tobias Bachmann, FDP	9	0,48 %
Stephan Lehmail, FDP	3	0,16 %
Carolin Kehler, FDP	109	5,78 %
Klaus Wolf, FDP	16	0,85 %
Michael Klotz, FDP	3	0,16 %
Bernhard Obier, FDP	9	0,48 %
Anne-Sophie Ott, FDP	18	0,95 %
Philipp Wesselburg, FDP	9	0,48 %
Alexander Hess, FDP	4	0,21 %
Stefan Durschang, FDP	4	0,21 %
Max Honeck, FDP	4	0,21 %
Marcus Fritzscha, FDP	3	0,16 %
Katrin Henn, FDP	6	0,32 %
Uwe Probst, FDP	5	0,27 %
Willi Hubert, FDP	6	0,32 %
Tobias Grüell, FDP	3	0,16 %
Sascha Spiegel, FDP	3	0,16 %
Lothar Straub, FDP	11	0,58 %
Joachim Zeller, FDP	9	0,48 %
Susanne Wolfert, FDP	16	0,85 %
Jörg Barth, FDP	3	0,16 %
Robert Müller, FDP	9	0,48 %
Michael Kaiser, FDP	6	0,32 %
Marina Schmitt, FDP	5	0,27 %
Jochen Fuchs, FDP	292	15,48 %
Nikolaus Ackermann, FDP	6	0,32 %
Sebastian Roersch, FDP	73	3,87 %
Antonia Kaiser, FDP	7	0,37 %

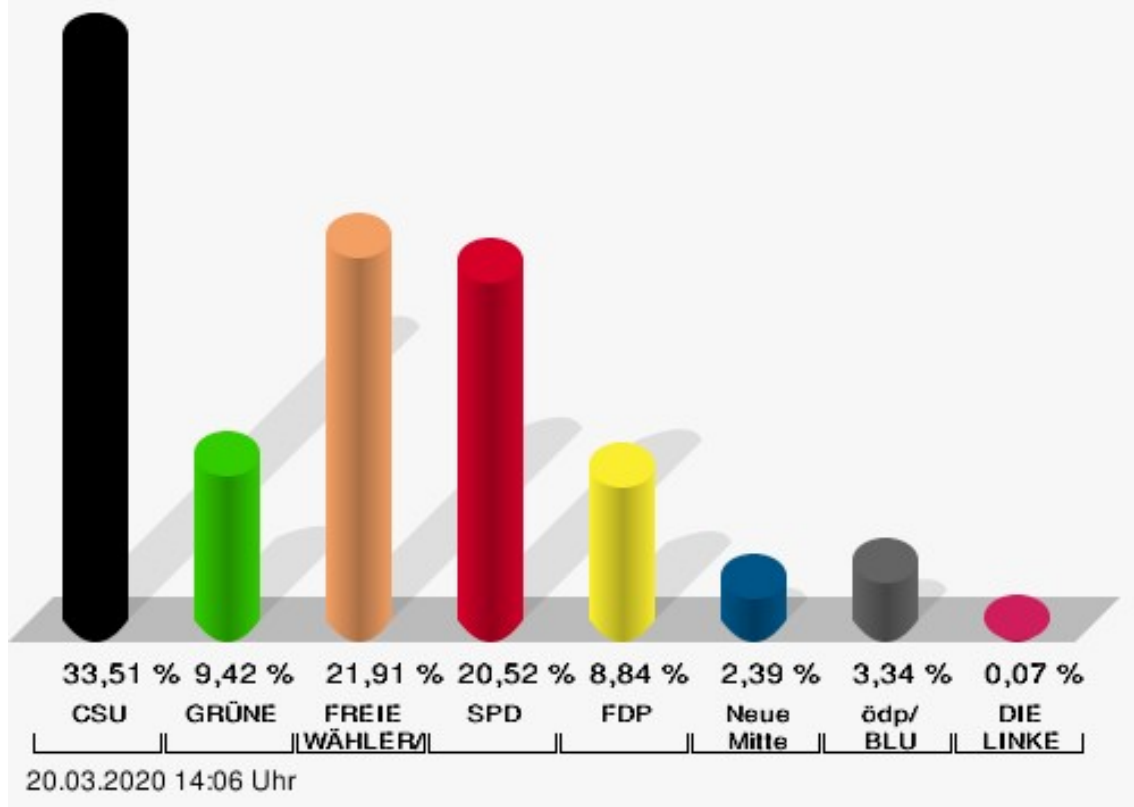
	Anzahl	Prozent
Daniel Roth, FDP	12	0,64 %
Jürgen Stahl, FDP	9	0,48 %
Gunther Kriegbaum, FDP	23	1,22 %
Christiane Kempf-Wolfert, FDP	12	0,64 %
Dr. Peter Stöckl, FDP	30	1,59 %
Martin Heim, FDP	10	0,53 %
Andreas Dümler, FDP	5	0,27 %
Corinna Fuchs, FDP	118	6,26 %
Christopher Krebs, FDP	3	0,16 %
Stephanie Chmiel, FDP	6	0,32 %
Andreas Schwerdtfeger, FDP	6	0,32 %
Norbert Gödde, FDP	3	0,16 %
Jonathan Ott, FDP	13	0,69 %
Susanne Mechler, FDP	6	0,32 %
Dr. Paul Hengsbach, FDP	15	0,80 %
Martin Ballweg, FDP	9	0,48 %
Fabian Ripp, FDP	6	0,32 %
Simone Bauersachs, FDP	7	0,37 %
Michael Kriebel, FDP	73	3,87 %
Christian Wojnowski, FDP	6	0,32 %
Jakob Dümler, FDP	8	0,42 %
Ute Geider, FDP	6	0,32 %
Helmut Demel, FDP	7	0,37 %
Neue Mitte	510	2,39 %
Günther Oettinger, Neue Mitte	56	10,98 %
Rudi Schuck, Neue Mitte	19	3,73 %
Matthias Ullmer, Neue Mitte	16	3,14 %
Björn Bartels, Neue Mitte	17	3,33 %
Britta Miksche, Neue Mitte	22	4,31 %
Dr. Hans-Martin Blättner, Neue Mitte	25	4,90 %
Volker Giegerich, Neue Mitte	4	0,78 %
Ulrike Oettinger, Neue Mitte	25	4,90 %
Frank Berninger, Neue Mitte	7	1,37 %
Andreas Amend, Neue Mitte	137	26,86 %
Matthias Meidel, Neue Mitte	3	0,59 %
Stephan Trützler, Neue Mitte	8	1,57 %
Isabell Kreher, Neue Mitte	1	0,20 %
Udo Herrmann, Neue Mitte	10	1,96 %
Matthias Spall, Neue Mitte	4	0,78 %

	Anzahl	Prozent
Dr. Florian Herrmann, Neue Mitte	13	2,55 %
Harald Gunther, Neue Mitte	1	0,20 %
Dominik Pöschl, Neue Mitte	1	0,20 %
Elmar Miksche, Neue Mitte	9	1,76 %
Rainer Ebert, Neue Mitte	1	0,20 %
Rainer Wengerter, Neue Mitte	4	0,78 %
Pia Klug, Neue Mitte	7	1,37 %
Ivo Baumgarten, Neue Mitte	1	0,20 %
Dr. Martina Reis, Neue Mitte	21	4,12 %
Marcus Becker, Neue Mitte	1	0,20 %
Manfred Kuhn, Neue Mitte	1	0,20 %
Lukas Ballmann, Neue Mitte	1	0,20 %
Maximilian Werner, Neue Mitte	1	0,20 %
Thiemo Schwarzkopf, Neue Mitte	0	0,00 %
Hans-Werner Schüßler, Neue Mitte	0	0,00 %
Sabine Hefter, Neue Mitte	5	0,98 %
Günter Goldhammer, Neue Mitte	0	0,00 %
Dieter Janson, Neue Mitte	0	0,00 %
Mathias Eichner, Neue Mitte	3	0,59 %
Christoph Fecher, Neue Mitte	3	0,59 %
Tobias Dietrich, Neue Mitte	0	0,00 %
Kai Steigerwald, Neue Mitte	6	1,18 %
Katja Klement, Neue Mitte	0	0,00 %
Mathias Giegerich, Neue Mitte	0	0,00 %
Sandra Mantz, Neue Mitte	0	0,00 %
Werner Klement, Neue Mitte	0	0,00 %
Klaus Giegerich, Neue Mitte	4	0,78 %
Dr. Eberhard Kroth, Neue Mitte	0	0,00 %
Klaus Fischer, Neue Mitte	0	0,00 %
Hubert Klimmer, Neue Mitte	1	0,20 %
Carolin Straub, Neue Mitte	3	0,59 %
Jens Haßelbeck, Neue Mitte	3	0,59 %
Jürgen Spall, Neue Mitte	0	0,00 %
Elisabeth Gora, Neue Mitte	1	0,20 %
Hasso-Philipp von Hünersdorff, Neue Mitte	0	0,00 %
Monique Haas, Neue Mitte	0	0,00 %
Sabine Kirchmann, Neue Mitte	0	0,00 %
Jürgen Kubitza, Neue Mitte	4	0,78 %
Karl Haarmann, Neue Mitte	1	0,20 %

	Anzahl	Prozent
Nicole Grosch, Neue Mitte	1	0,20 %
Dr. Wilhelm Kuhn, Neue Mitte	0	0,00 %
Sebastian Will, Neue Mitte	46	9,02 %
Tobias Olbort, Neue Mitte	2	0,39 %
Benno Koch, Neue Mitte	10	1,96 %
Susanne Löffler, Neue Mitte	1	0,20 %
ödp/BLU	712	3,34 %
Ulrich Frey, ödp/BLU	93	13,06 %
Wolfgang Winter, ödp/BLU	15	2,11 %
Regina Frey, ödp/BLU	76	10,67 %
Günther Vogt, ödp/BLU	19	2,67 %
Stephanie Walter, ödp/BLU	28	3,93 %
Manfred Knippel, ödp/BLU	15	2,11 %
Martina Römmelt-Fella, ödp/BLU	10	1,40 %
Marco Schneider, ödp/BLU	7	0,98 %
Margarethe Fuchs, ödp/BLU	82	11,52 %
Christian Detsch, ödp/BLU	5	0,70 %
Silke Schmid, ödp/BLU	15	2,11 %
Dr. Carl-Ulrich Schmid, ödp/BLU	49	6,88 %
Susanne Winkel, ödp/BLU	5	0,70 %
Michael Linke, ödp/BLU	4	0,56 %
Alexandra Vath, ödp/BLU	2	0,28 %
Klaus Vath, ödp/BLU	2	0,28 %
Melissa Vath, ödp/BLU	1	0,14 %
Martin Eck, ödp/BLU	4	0,56 %
Tina Eck, ödp/BLU	4	0,56 %
Walter Mark, ödp/BLU	1	0,14 %
Julia Berberich, ödp/BLU	5	0,70 %
Thomas Schmitt, ödp/BLU	1	0,14 %
Elke Berberich, ödp/BLU	4	0,56 %
Jürgen Kempf, ödp/BLU	1	0,14 %
Paulina Ferreira Paulo, ödp/BLU	1	0,14 %
Konstantin Bergert, ödp/BLU	1	0,14 %
Michael Berberich, ödp/BLU	17	2,39 %
Angelika Bick, ödp/BLU	1	0,14 %
Manfred Reis, ödp/BLU	1	0,14 %
Stefan Fischer, ödp/BLU	1	0,14 %
Peter Speth, ödp/BLU	1	0,14 %
Marianne Krommer, ödp/BLU	8	1,12 %
Thomas Borgwardt, ödp/BLU	217	30,48 %

	Anzahl	Prozent
Hubertus Brand, ödp/BLU	2	0,28 %
Werner Zöllner, ödp/BLU	2	0,28 %
Markus Zimmermann, ödp/BLU	7	0,98 %
Jochen Vogt, ödp/BLU	1	0,14 %
André Busse, ödp/BLU	4	0,56 %
DIE LINKE	14	0,07 %
Andreas Adrian, DIE LINKE	0	0,00 %
Lisa-Michelle Muth, DIE LINKE	0	0,00 %
Daniel Kirilow, DIE LINKE	0	0,00 %
Marlene Hohm, DIE LINKE	0	0,00 %
Peter Diekmann, DIE LINKE	0	0,00 %
Brigitte Remer, DIE LINKE	1	7,14 %
Georg Liebl, DIE LINKE	0	0,00 %
Christine Marc, DIE LINKE	0	0,00 %
Adrian Wolf, DIE LINKE	0	0,00 %
Anna Schwantner, DIE LINKE	0	0,00 %
Hans-Jörg Dollansky, DIE LINKE	0	0,00 %
Vivien Wohlmann, DIE LINKE	0	0,00 %
Tobias Miksche, DIE LINKE	13	92,86 %
Vanessa Grimm, DIE LINKE	0	0,00 %
Yannick Berres, DIE LINKE	0	0,00 %
Melissa Ammersbach, DIE LINKE	0	0,00 %
Lucie Paurat, DIE LINKE	0	0,00 %
Selina Neumaier, DIE LINKE	0	0,00 %
Dennis Bauersachs, DIE LINKE	0	0,00 %
Samira Bauersachs, DIE LINKE	0	0,00 %

## Gemeinde Dorfprozelten - Alte Schule Kreistagswahl 15.03.2020



CSU = Christlich-Soziale Union in Bayern e.V.

GRÜNE = BÜNDNIS 90/DIE GRÜNEN

FREIE WÄHLER/FW = FREIE WÄHLER/FREIE WÄHLER im Landkreis Miltenberg e.V.

SPD = Sozialdemokratische Partei Deutschlands

FDP = Freie Demokratische Partei

Neue Mitte = Neue Mitte Landkreis Miltenberg e.V.

ödp/BLU = Ökologisch-Demokratische Partei / Bürgerliste Untermain

## Übersicht Stimmbezirke

Zusammenstellung der Ergebnisse nach Stimmbezirken

Stimmbezirk	Stand	Wahlberechtigte	Wähler/innen	CSU	GRÜNE	FREIE WÄHLER/FW	SPD	FDP	Neue Mitte	ödp/BLU	DIE LINKE
Pfarrheim	eingegangen	751	16,78 %	20,76 %	10,90 %	<b>32,41 %</b>	21,03 %	4,50 %	3,39 %	5,25 %	1,75 %
Grundschule	eingegangen	702	19,23 %	<b>35,18 %</b>	13,16 %	22,48 %	21,83 %	5,13 %	0,57 %	1,67 %	0,00 %
Altes Rathaus	eingegangen	0		<b>32,16 %</b>	8,50 %	21,40 %	22,49 %	8,96 %	2,56 %	2,93 %	1,01 %
Alte Schule	eingegangen	0		<b>33,51 %</b>	9,42 %	21,91 %	20,52 %	8,84 %	2,39 %	3,34 %	0,07 %
Gemeinde Dorfprozelten	4 von 4	1.453	75,43 %	<b>31,87 %</b>	9,65 %	22,87 %	21,48 %	8,01 %	2,35 %	3,19 %	0,59 %

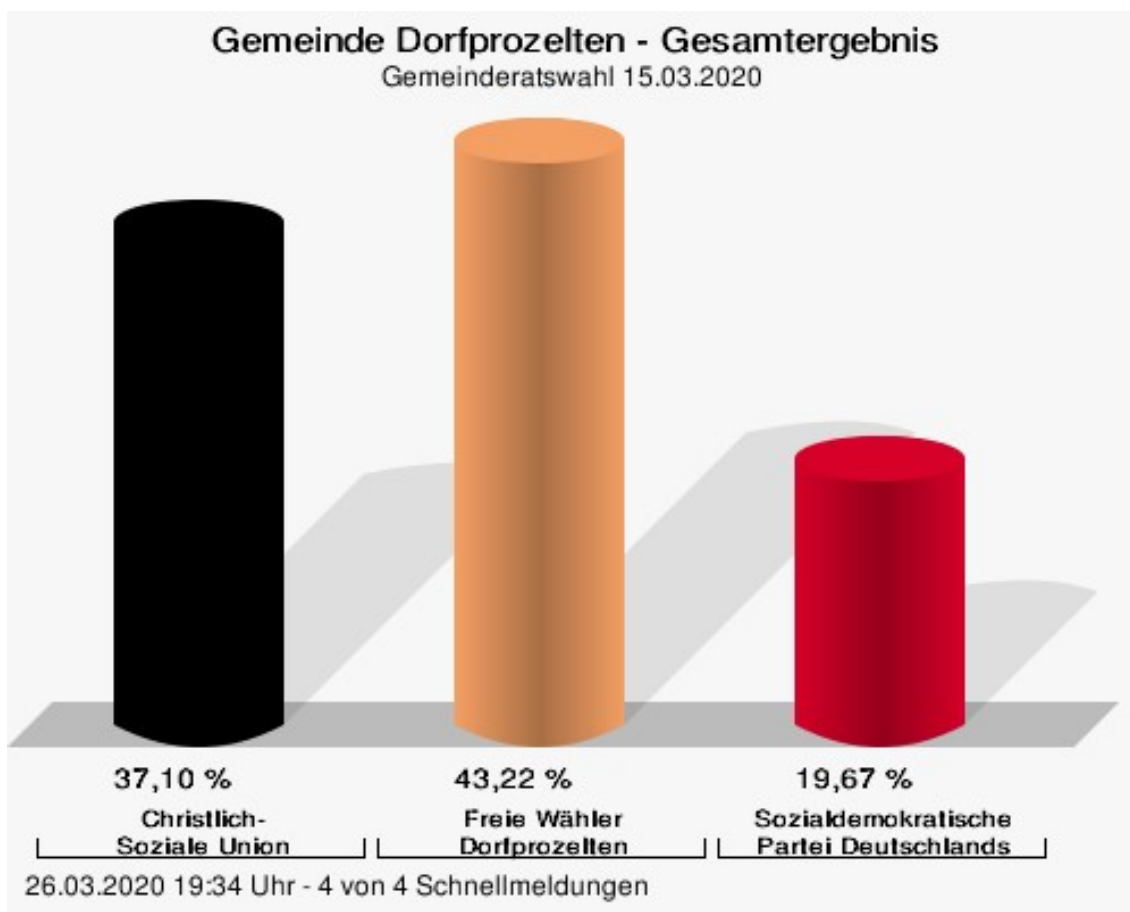


# Gemeinderatswahl

## Gemeinde Dorfprozelten

	Anzahl	Prozent
CSU	8.899	37,10 %
David Seubert, CSU	595	6,69 %
Sabine Kern, CSU	684	7,69 %
Alexander Schüll, CSU	740	8,32 %
Jan Konrad, CSU	495	5,56 %
Jens Umscheid, CSU	271	3,05 %
Andreas Seus, CSU	774	8,70 %
Florian Haberl, CSU	818	9,19 %
Michael Köttgen, CSU	280	3,15 %
Frank Arnold, CSU	1.205	13,54 %
Meike Müssig, CSU	331	3,72 %
Dietmar Brand, CSU	193	2,17 %
Milena Prechtl, CSU	579	6,51 %
Mario Nowak, CSU	143	1,61 %
Dimitri Braun, CSU	357	4,01 %
Henrik Soth, CSU	191	2,15 %
Florian Wolz, CSU	107	1,20 %
Bastian Brand, CSU	113	1,27 %
Ilona Schnellbach, CSU	98	1,10 %
Jörg Lotzow, CSU	121	1,36 %
Birgid Zimlich, CSU	128	1,44 %
Roland Schreck, CSU	262	2,94 %
Sabrina Lapka, CSU	113	1,27 %
Robin Prechtl, CSU	137	1,54 %
Volker Brand, CSU	164	1,84 %
FWD	10.367	43,22 %
Markus Wolz, FWD	1.255	12,11 %
B. A. Marliese Klappenberger-Thiel, FWD	788	7,60 %
Timo Jahn, FWD	614	5,92 %
Andreas Bieber, FWD	983	9,48 %
Marek Rebscher, FWD	417	4,02 %
Michael Bohlig, FWD	1.070	10,32 %
Franz Ottmar Klappenberger, FWD	1.048	10,11 %
Julia Ulrich, FWD	206	1,99 %
Jessica La Corte, FWD	103	0,99 %
Wolfgang Huskitsch, FWD	710	6,85 %
Frank Zimmermann, FWD	610	5,88 %

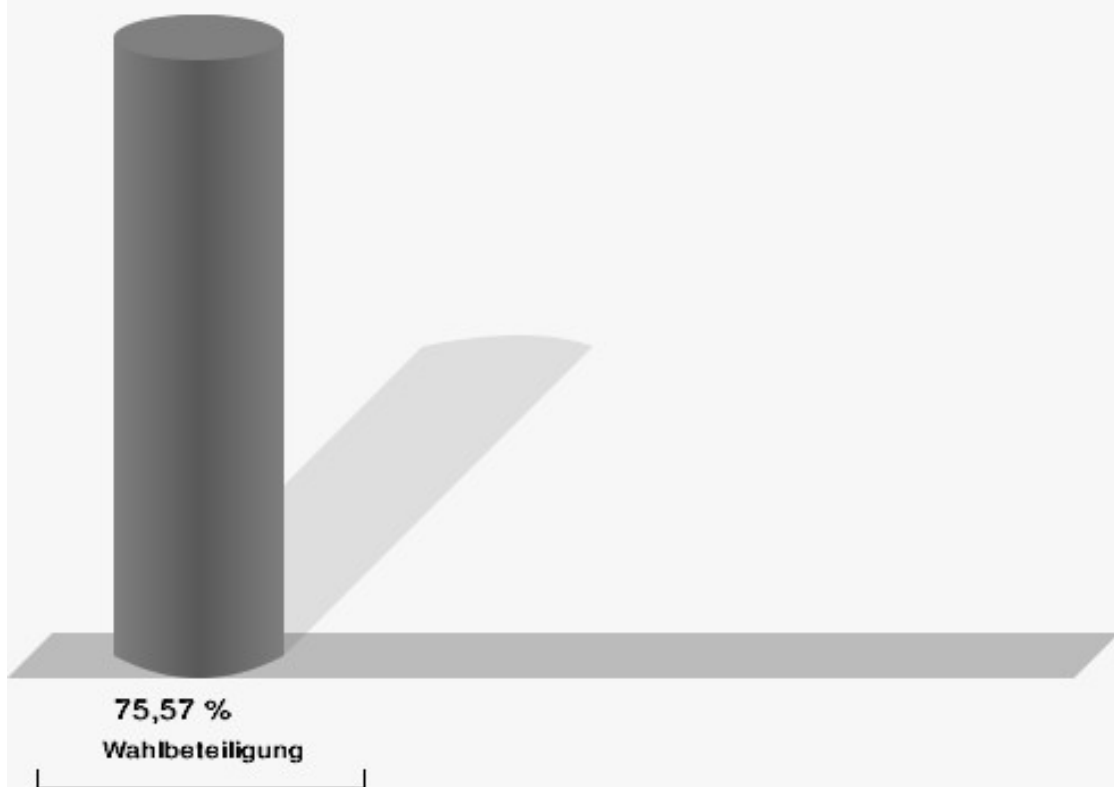
	Anzahl	Prozent
Jim Kar, FWD	152	1,47 %
Sven Birkholz, FWD	180	1,74 %
Steffen Walter, FWD	254	2,45 %
Bastian Bauer, FWD	160	1,54 %
Patrick Fuchs, FWD	103	0,99 %
Andreas Kaderidis, FWD	130	1,25 %
Matthias Brößler, FWD	216	2,08 %
Jürgen Steigerwald, FWD	192	1,85 %
Conni Steiner, FWD	270	2,60 %
Sandra Holzmeister-Stapf, FWD	109	1,05 %
Manuela Farrenkopf, FWD	267	2,58 %
Sebastian Pfeiffer, FWD	170	1,64 %
Rainer Bauer, FWD	360	3,47 %
SPD	4.718	19,67 %
Sabine Kettinger, SPD	722	15,30 %
Manuel Seubert, SPD	522	11,06 %
Sonja Simon, SPD	337	7,14 %
Albert Steffl, SPD	1.039	22,02 %
Sophie Lotzow, SPD	217	4,60 %
Thomas Eifert, SPD	480	10,17 %
Karola Steffl, SPD	260	5,51 %
Alfred Seus, SPD	309	6,55 %
Astrid Scherger, SPD	100	2,12 %
Volker Prinz, SPD	460	9,75 %
Christian Glock, SPD	126	2,67 %
Oliver Glock, SPD	146	3,09 %



Folgende Kandidaten wurden gewählt:

Partei	Kandidat	Mandat
CSU	Arnold, Frank	Personenwahl
CSU	Haberl, Florian	Personenwahl
CSU	Seus, Andreas	Personenwahl
CSU	Schüll, Alexander	Personenwahl
CSU	Kern, Sabine	Personenwahl
FWD	Wolz, Markus	Personenwahl
FWD	Bohlig, Michael	Personenwahl
FWD	Klappenberger, Franz Ottmar	Personenwahl
FWD	Bieber, Andreas	Personenwahl
FWD	B. A. Klappenberger-Thiel, Marliese	Personenwahl
SPD	Steffl, Albert	Personenwahl
SPD	Kettinger, Sabine	Personenwahl

## Wahlbeteiligung



26.03.2020 19:34 Uhr - 4 von 4 Schnellmeldungen

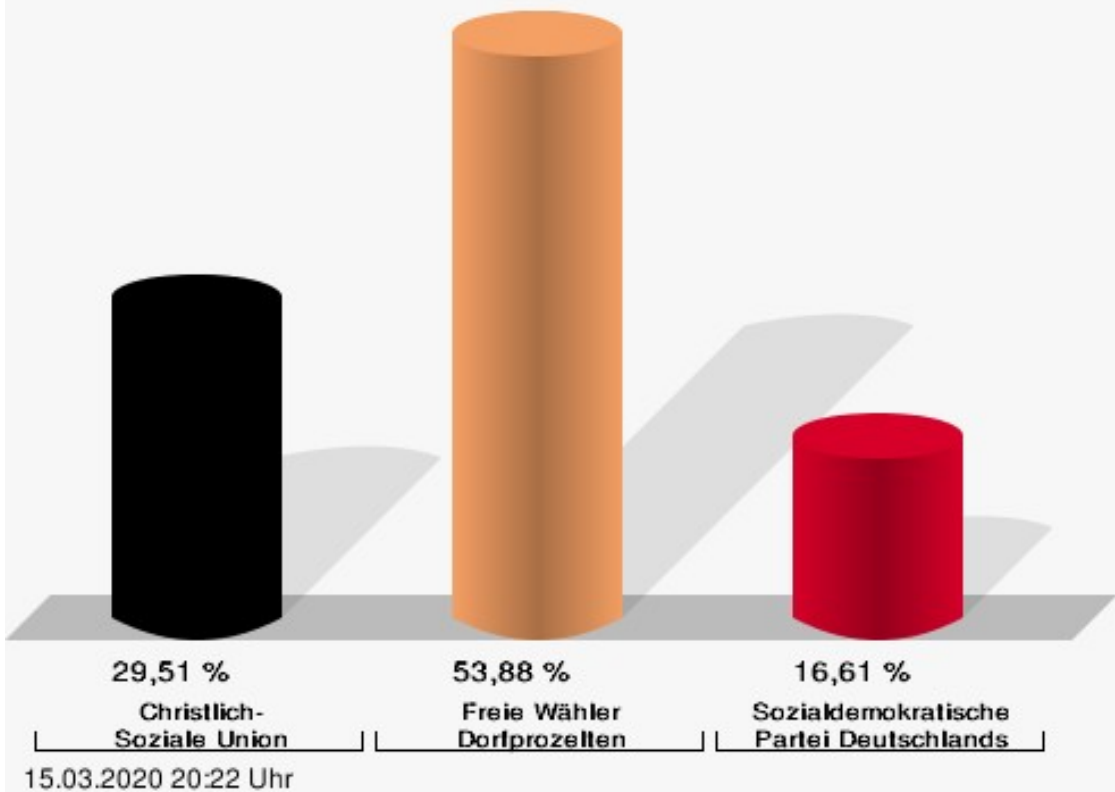
## Stimmbezirke Pfarrheim

	Anzahl	Prozent
CSU	741	29,51 %
David Seubert, CSU	53	7,15 %
Sabine Kern, CSU	51	6,88 %
Alexander Schüll, CSU	66	8,91 %
Jan Konrad, CSU	48	6,48 %
Jens Umscheid, CSU	27	3,64 %
Andreas Seus, CSU	58	7,83 %
Florian Haberl, CSU	59	7,96 %
Michael Köttgen, CSU	23	3,10 %
Frank Arnold, CSU	53	7,15 %
Meike Müssig, CSU	27	3,64 %
Dietmar Brand, CSU	16	2,16 %
Milena PrechtI, CSU	54	7,29 %
Mario Nowak, CSU	14	1,89 %
Dimitri Braun, CSU	13	1,75 %
Henrik Soth, CSU	20	2,70 %
Florian Wolz, CSU	22	2,97 %
Bastian Brand, CSU	20	2,70 %
Ilona Schnellbach, CSU	16	2,16 %
Jörg Lotzow, CSU	14	1,89 %
Birgid Zimlich, CSU	13	1,75 %
Roland Schreck, CSU	13	1,75 %
Sabrina Lapka, CSU	21	2,83 %
Robin PrechtI, CSU	21	2,83 %
Volker Brand, CSU	19	2,56 %
FWD	1.353	53,88 %
Markus Wolz, FWD	145	10,72 %
B. A. Marliese Klappenberger-Thiel, FWD	104	7,69 %
Timo Jahn, FWD	62	4,58 %
Andreas Bieber, FWD	106	7,83 %
Marek Rebscher, FWD	66	4,88 %
Michael Bohlig, FWD	109	8,06 %
Franz Ottmar Klappenberger, FWD	125	9,24 %
Julia Ulrich, FWD	31	2,29 %
Jessica La Corte, FWD	29	2,14 %
Wolfgang Huskitsch, FWD	86	6,36 %
Frank Zimmermann, FWD	49	3,62 %

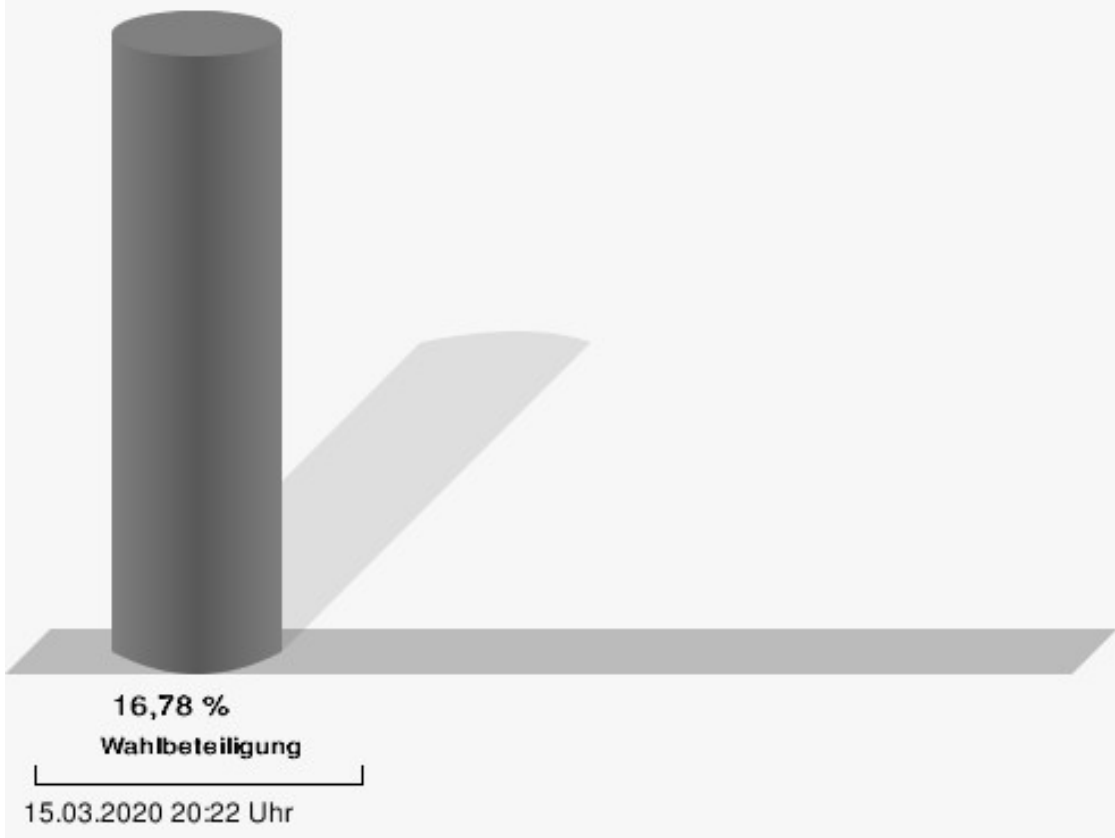
	Anzahl	Prozent
Jim Kar, FWD	29	2,14 %
Sven Birkholz, FWD	35	2,59 %
Steffen Walter, FWD	41	3,03 %
Bastian Bauer, FWD	30	2,22 %
Patrick Fuchs, FWD	27	2,00 %
Andreas Kaderidis, FWD	27	2,00 %
Matthias Brößler, FWD	36	2,66 %
Jürgen Steigerwald, FWD	36	2,66 %
Conni Steiner, FWD	38	2,81 %
Sandra Holzmeister-Stapf, FWD	26	1,92 %
Manuela Farrenkopf, FWD	51	3,77 %
Sebastian Pfeiffer, FWD	22	1,63 %
Rainer Bauer, FWD	43	3,18 %
SPD	417	16,61 %
Sabine Kettinger, SPD	64	15,35 %
Manuel Seubert, SPD	47	11,27 %
Sonja Simon, SPD	34	8,15 %
Albert Steffl, SPD	62	14,87 %
Sophie Lotzow, SPD	23	5,52 %
Thomas Eifert, SPD	45	10,79 %
Karola Steffl, SPD	19	4,56 %
Alfred Seus, SPD	20	4,80 %
Astrid Scherger, SPD	18	4,32 %
Volker Prinz, SPD	38	9,11 %
Christian Glock, SPD	25	6,00 %
Oliver Glock, SPD	22	5,28 %

## Gemeinde Dorfprozelten - Pfarrheim

Gemeinderatswahl 15.03.2020



## Wahlbeteiligung



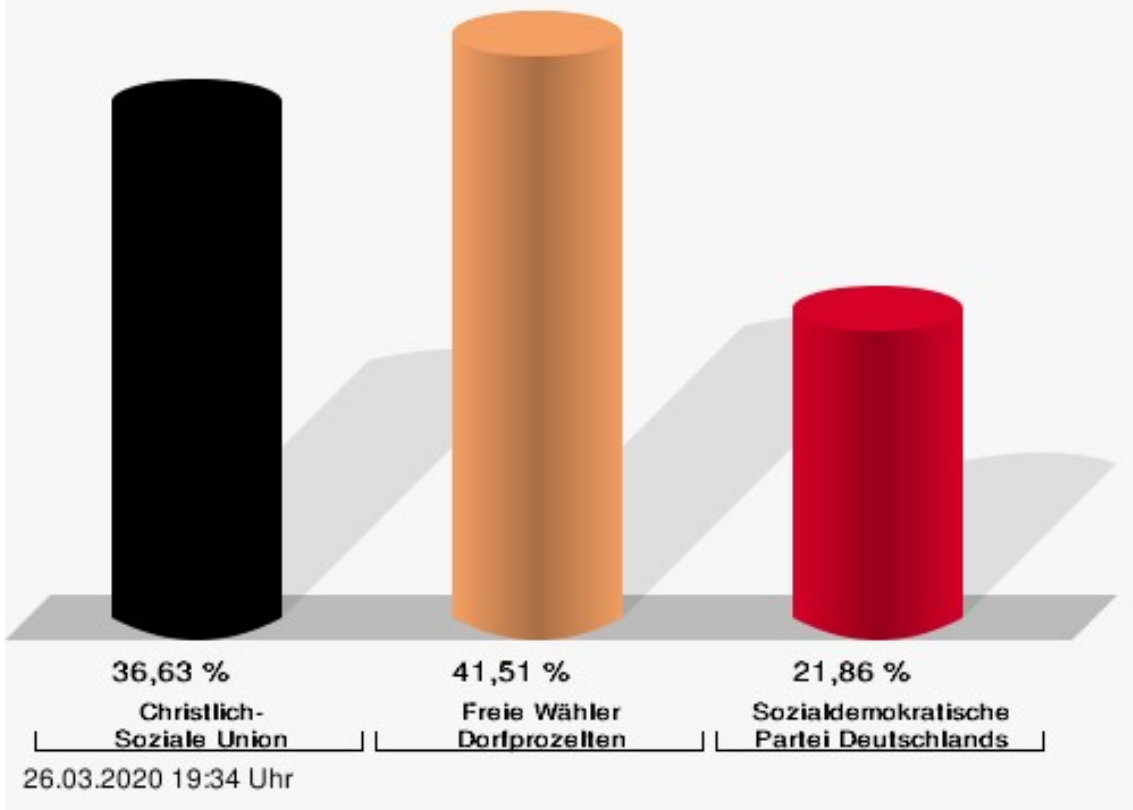
## Grundschule

	Anzahl	Prozent
CSU	1.014	36,63 %
David Seubert, CSU	67	6,61 %
Sabine Kern, CSU	74	7,30 %
Alexander Schüll, CSU	87	8,58 %
Jan Konrad, CSU	59	5,82 %
Jens Umscheid, CSU	36	3,55 %
Andreas Seus, CSU	99	9,76 %
Florian Haberl, CSU	59	5,82 %
Michael Köttgen, CSU	29	2,86 %
Frank Arnold, CSU	120	11,83 %
Meike Müssig, CSU	43	4,24 %
Dietmar Brand, CSU	23	2,27 %
Milena Prechtel, CSU	70	6,90 %
Mario Nowak, CSU	11	1,08 %
Dimitri Braun, CSU	41	4,04 %
Henrik Soth, CSU	25	2,47 %
Florian Wolz, CSU	17	1,68 %
Bastian Brand, CSU	13	1,28 %
Ilona Schnellbach, CSU	15	1,48 %
Jörg Lotzow, CSU	5	0,49 %
Birgid Zimlich, CSU	23	2,27 %
Roland Schreck, CSU	40	3,94 %
Sabrina Lapka, CSU	9	0,89 %
Robin Prechtel, CSU	21	2,07 %
Volker Brand, CSU	28	2,76 %
FWD	1.149	41,51 %
Markus Wolz, FWD	136	11,84 %
B. A. Marliese Klappenberger-Thiel, FWD	80	6,96 %
Timo Jahn, FWD	71	6,18 %
Andreas Bieber, FWD	98	8,53 %
Marek Rebscher, FWD	39	3,39 %
Michael Bohlig, FWD	112	9,75 %
Franz Ottmar Klappenberger, FWD	110	9,57 %
Julia Ulrich, FWD	30	2,61 %
Jessica La Corte, FWD	13	1,13 %
Wolfgang Huskitsch, FWD	70	6,09 %
Frank Zimmermann, FWD	55	4,79 %
Jim Kar, FWD	27	2,35 %

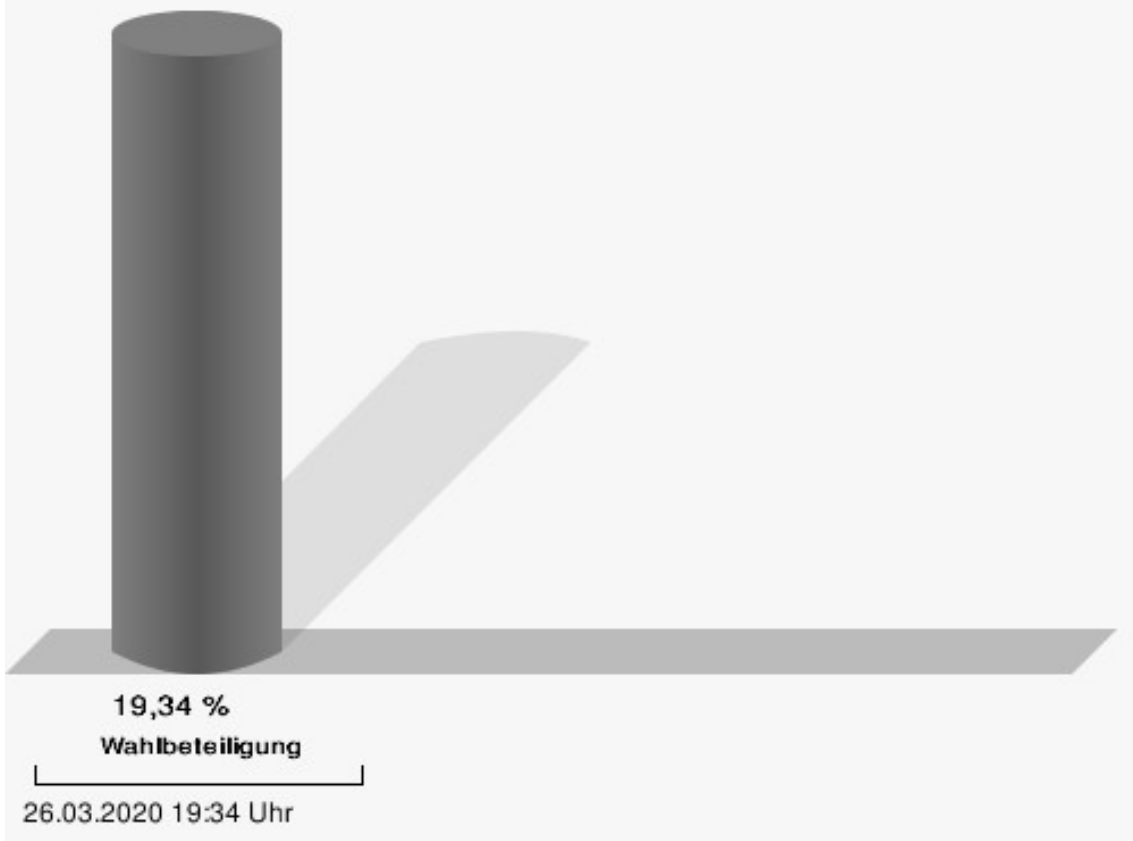


	Anzahl	Prozent
Sven Birkholz, FWD	20	1,74 %
Steffen Walter, FWD	38	3,31 %
Bastian Bauer, FWD	23	2,00 %
Patrick Fuchs, FWD	15	1,31 %
Andreas Kaderidis, FWD	14	1,22 %
Matthias Brößler, FWD	31	2,70 %
Jürgen Steigerwald, FWD	32	2,79 %
Conni Steiner, FWD	33	2,87 %
Sandra Holzmeister-Stapf, FWD	13	1,13 %
Manuela Farrenkopf, FWD	31	2,70 %
Sebastian Pfeiffer, FWD	22	1,91 %
Rainer Bauer, FWD	36	3,13 %
SPD	605	21,86 %
Sabine Kettinger, SPD	87	14,38 %
Manuel Seubert, SPD	87	14,38 %
Sonja Simon, SPD	48	7,93 %
Albert Steffl, SPD	111	18,35 %
Sophie Lotzow, SPD	20	3,31 %
Thomas Eifert, SPD	67	11,07 %
Karola Steffl, SPD	37	6,12 %
Alfred Seus, SPD	41	6,78 %
Astrid Scherger, SPD	11	1,82 %
Volker Prinz, SPD	66	10,91 %
Christian Glock, SPD	15	2,48 %
Oliver Glock, SPD	15	2,48 %

### Gemeinde Dorfprozelten - Grundschule Gemeinderatswahl 15.03.2020



### Wahlbeteiligung



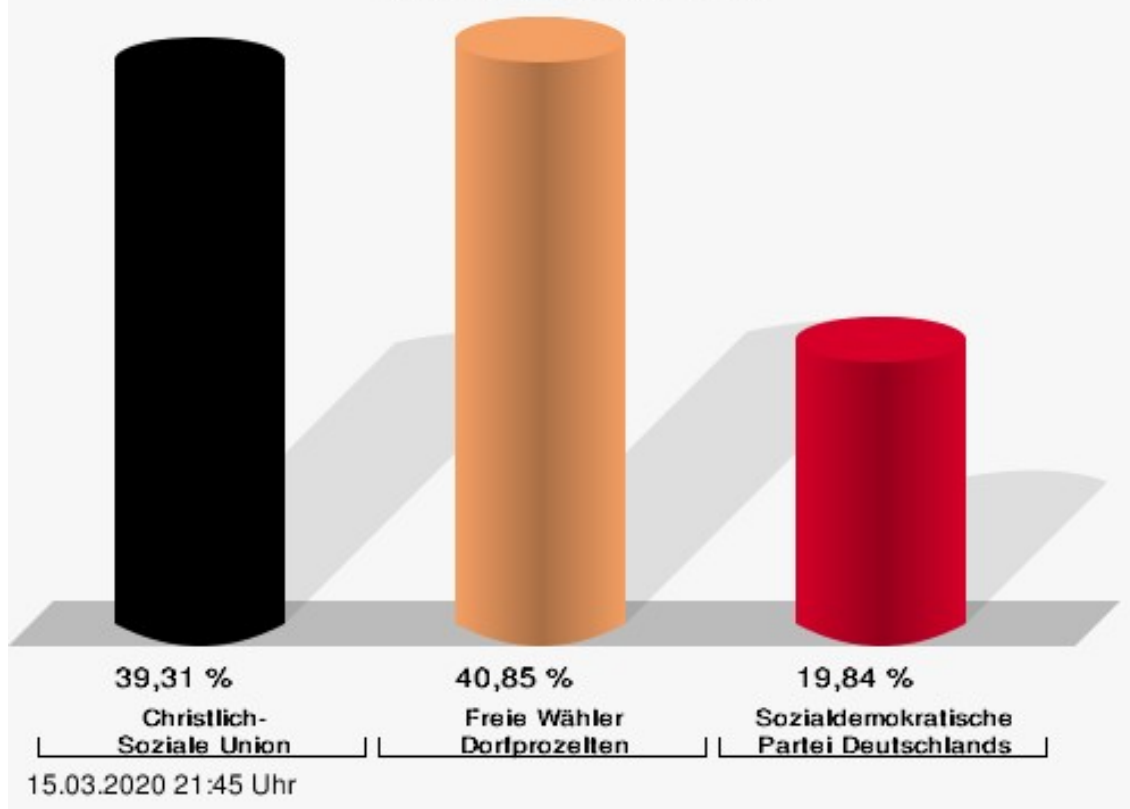
## Altes Rathaus

	Anzahl	Prozent
CSU	3.530	39,31 %
David Seubert, CSU	217	6,15 %
Sabine Kern, CSU	261	7,39 %
Alexander Schüll, CSU	277	7,85 %
Jan Konrad, CSU	183	5,18 %
Jens Umscheid, CSU	109	3,09 %
Andreas Seus, CSU	362	10,25 %
Florian Haberl, CSU	373	10,57 %
Michael Köttgen, CSU	135	3,82 %
Frank Arnold, CSU	509	14,42 %
Meike Müssig, CSU	115	3,26 %
Dietmar Brand, CSU	83	2,35 %
Milena Prechtel, CSU	227	6,43 %
Mario Nowak, CSU	76	2,15 %
Dimitri Braun, CSU	97	2,75 %
Henrik Soth, CSU	65	1,84 %
Florian Wolz, CSU	33	0,93 %
Bastian Brand, CSU	45	1,27 %
Ilona Schnellbach, CSU	24	0,68 %
Jörg Lotzow, CSU	70	1,98 %
Birgid Zimlich, CSU	39	1,10 %
Roland Schreck, CSU	89	2,52 %
Sabrina Lapka, CSU	38	1,08 %
Robin Prechtel, CSU	60	1,70 %
Volker Brand, CSU	43	1,22 %
FWD	3.668	40,85 %
Markus Wolz, FWD	447	12,19 %
B. A. Marliese Klappenberger-Thiel, FWD	268	7,31 %
Timo Jahn, FWD	226	6,16 %
Andreas Bieber, FWD	341	9,30 %
Marek Rebscher, FWD	147	4,01 %
Michael Bohlig, FWD	405	11,04 %
Franz Ottmar Klappenberger, FWD	340	9,27 %
Julia Ulrich, FWD	73	1,99 %
Jessica La Corte, FWD	30	0,82 %
Wolfgang Huskitsch, FWD	285	7,77 %
Frank Zimmermann, FWD	217	5,92 %
Jim Kar, FWD	43	1,17 %

	Anzahl	Prozent
Sven Birkholz, FWD	81	2,21 %
Steffen Walter, FWD	88	2,40 %
Bastian Bauer, FWD	43	1,17 %
Patrick Fuchs, FWD	38	1,04 %
Andreas Kaderidis, FWD	54	1,47 %
Matthias Brößler, FWD	92	2,51 %
Jürgen Steigerwald, FWD	58	1,58 %
Conni Steiner, FWD	77	2,10 %
Sandra Holzmeister-Stapf, FWD	29	0,79 %
Manuela Farrenkopf, FWD	95	2,59 %
Sebastian Pfeiffer, FWD	67	1,83 %
Rainer Bauer, FWD	124	3,38 %
SPD	1.782	19,84 %
Sabine Kettinger, SPD	270	15,15 %
Manuel Seubert, SPD	183	10,27 %
Sonja Simon, SPD	119	6,68 %
Albert Steffl, SPD	369	20,71 %
Sophie Lotzow, SPD	89	4,99 %
Thomas Eifert, SPD	145	8,14 %
Karola Steffl, SPD	113	6,34 %
Alfred Seus, SPD	148	8,31 %
Astrid Scherger, SPD	40	2,24 %
Volker Prinz, SPD	166	9,32 %
Christian Glock, SPD	62	3,48 %
Oliver Glock, SPD	78	4,38 %

# Gemeinde Dorfprozelten - Altes Rathaus

Gemeinderatswahl 15.03.2020



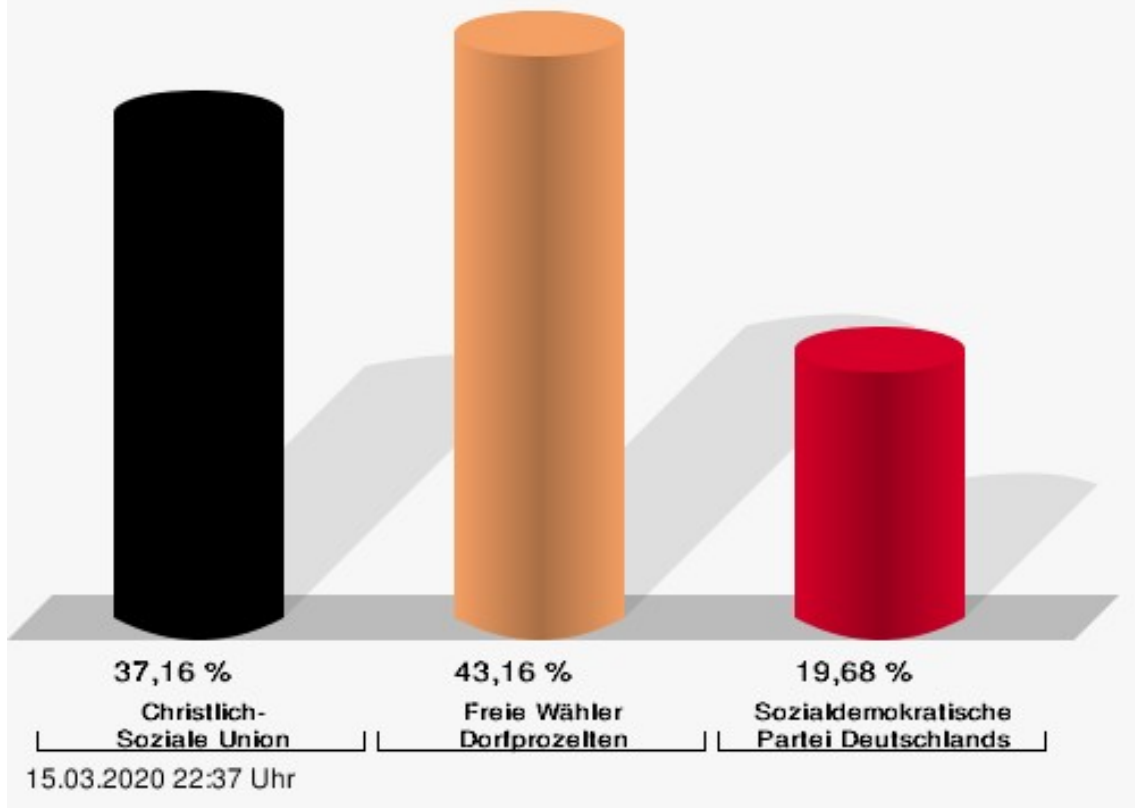
## Alte Schule

	Anzahl	Prozent
CSU	3.614	37,16 %
David Seubert, CSU	258	7,14 %
Sabine Kern, CSU	298	8,25 %
Alexander Schüll, CSU	310	8,58 %
Jan Konrad, CSU	205	5,67 %
Jens Umscheid, CSU	99	2,74 %
Andreas Seus, CSU	255	7,06 %
Florian Haberl, CSU	327	9,05 %
Michael Köttgen, CSU	93	2,57 %
Frank Arnold, CSU	523	14,47 %
Meike Müssig, CSU	146	4,04 %
Dietmar Brand, CSU	71	1,96 %
Milena Prechtel, CSU	228	6,31 %
Mario Nowak, CSU	42	1,16 %
Dimitri Braun, CSU	206	5,70 %
Henrik Soth, CSU	81	2,24 %
Florian Wolz, CSU	35	0,97 %
Bastian Brand, CSU	35	0,97 %
Ilona Schnellbach, CSU	43	1,19 %
Jörg Lotzow, CSU	32	0,89 %
Birgid Zimlich, CSU	53	1,47 %
Roland Schreck, CSU	120	3,32 %
Sabrina Lapka, CSU	45	1,25 %
Robin Prechtel, CSU	35	0,97 %
Volker Brand, CSU	74	2,05 %
FWD	4.197	43,16 %
Markus Wolz, FWD	527	12,56 %
B. A. Marliese Klappenberger-Thiel, FWD	336	8,01 %
Timo Jahn, FWD	255	6,08 %
Andreas Bieber, FWD	438	10,44 %
Marek Rebscher, FWD	165	3,93 %
Michael Bohlig, FWD	444	10,58 %
Franz Ottmar Klappenberger, FWD	473	11,27 %
Julia Ulrich, FWD	72	1,72 %
Jessica La Corte, FWD	31	0,74 %
Wolfgang Huskitsch, FWD	269	6,41 %
Frank Zimmermann, FWD	289	6,89 %
Jim Kar, FWD	53	1,26 %

	Anzahl	Prozent
Sven Birkholz, FWD	44	1,05 %
Steffen Walter, FWD	87	2,07 %
Bastian Bauer, FWD	64	1,52 %
Patrick Fuchs, FWD	23	0,55 %
Andreas Kaderidis, FWD	35	0,83 %
Matthias Brößler, FWD	57	1,36 %
Jürgen Steigerwald, FWD	66	1,57 %
Conni Steiner, FWD	122	2,91 %
Sandra Holzmeister-Stapf, FWD	41	0,98 %
Manuela Farrenkopf, FWD	90	2,14 %
Sebastian Pfeiffer, FWD	59	1,41 %
Rainer Bauer, FWD	157	3,74 %
SPD	1.914	19,68 %
Sabine Kettinger, SPD	301	15,73 %
Manuel Seubert, SPD	205	10,71 %
Sonja Simon, SPD	136	7,11 %
Albert Steffl, SPD	497	25,97 %
Sophie Lotzow, SPD	85	4,44 %
Thomas Eifert, SPD	223	11,65 %
Karola Steffl, SPD	91	4,75 %
Alfred Seus, SPD	100	5,22 %
Astrid Scherger, SPD	31	1,62 %
Volker Prinz, SPD	190	9,93 %
Christian Glock, SPD	24	1,25 %
Oliver Glock, SPD	31	1,62 %

# Gemeinde Dorfprozelten - Alte Schule

Gemeinderatswahl 15.03.2020





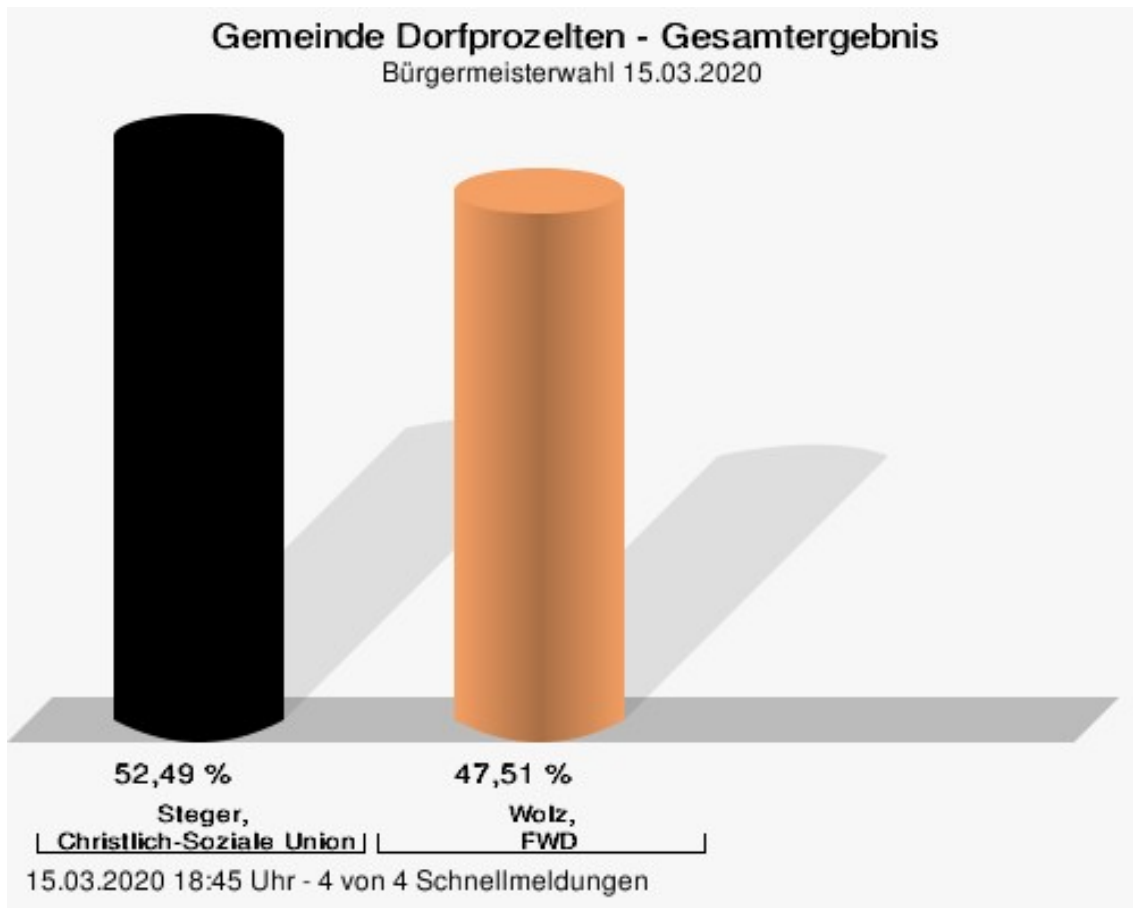
# Übersicht Stimmbezirke

Zusammenstellung der Ergebnisse nach Stimmbezirken

Stimmbezirk	Stand	Wahlberechtigte	Wähler/innen	CSU	FWD	SPD
Pfarrheim	eingegangen	751	16,78 %	29,51 %	<b>53,88 %</b>	16,61 %
Grundschule	eingegangen	698	19,34 %	36,63 %	<b>41,51 %</b>	21,86 %
Altes Rathaus	eingegangen	0		39,31 %	<b>40,85 %</b>	19,84 %
Alte Schule	eingegangen	0		37,16 %	<b>43,16 %</b>	19,68 %
Gemeinde Dorfpro- zellen	4 von 4	1.449	75,57 %	37,10 %	<b>43,22 %</b>	19,67 %

# Bürgermeisterwahl Gemeinde Dorfprozelten

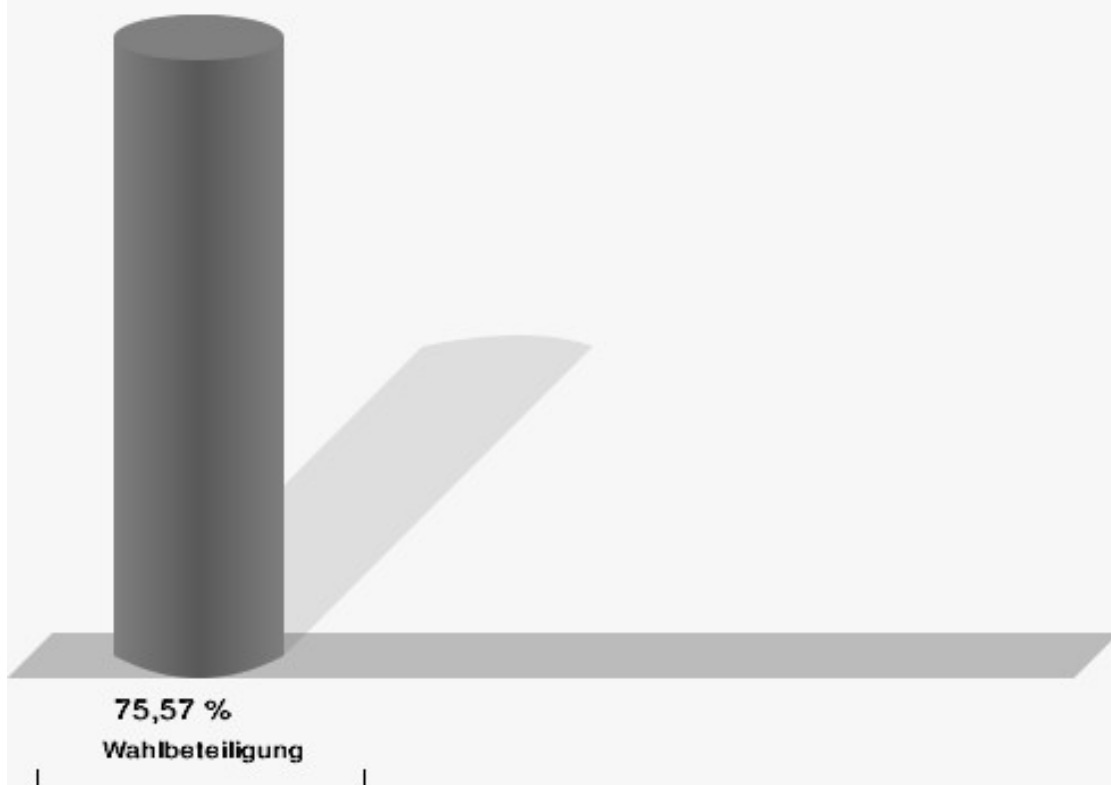
	Anzahl	Prozent
Steger, CSU	570	52,49 %
Wolz, FWD	516	47,51 %



Wolz, FWD = Wolz, Freie Wähler Dorfprozelten

Gewählt
Steger, Lisa (CSU)

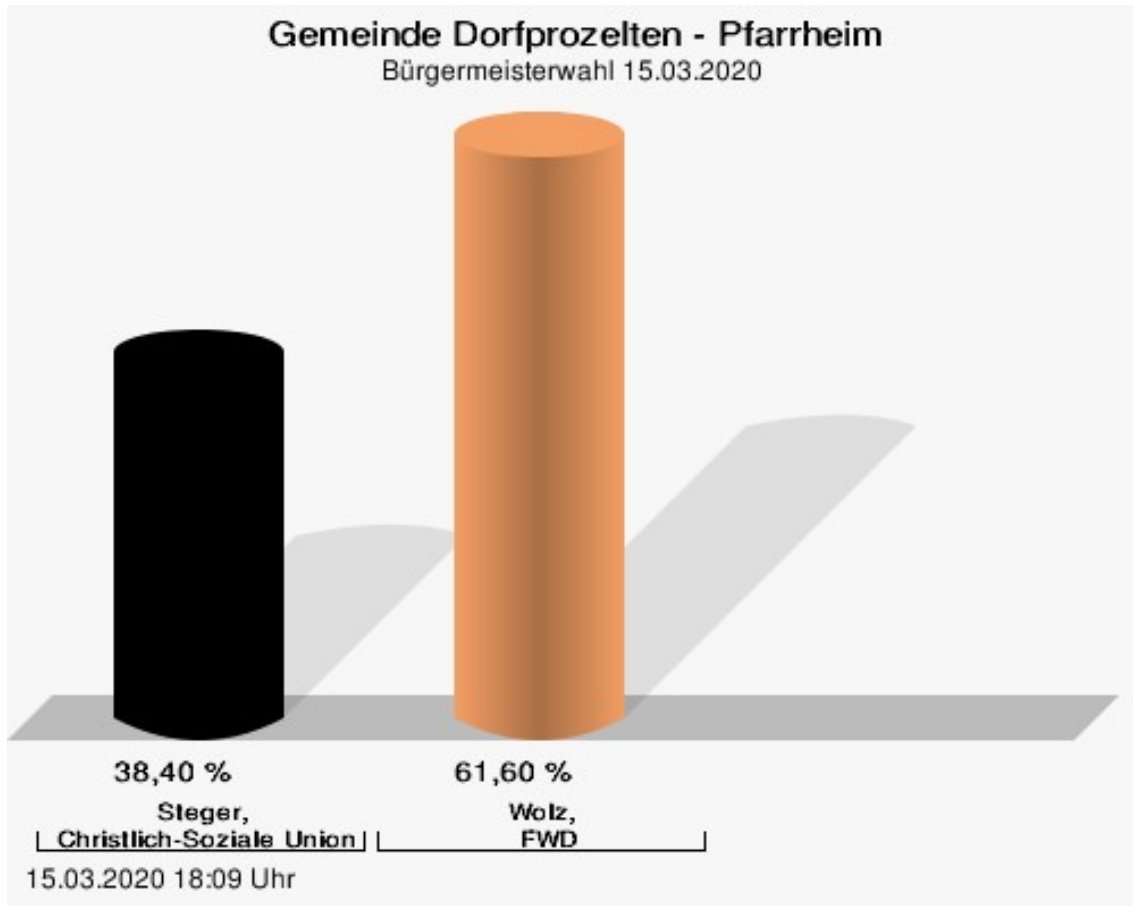
## Wahlbeteiligung



15.03.2020 18:45 Uhr - 4 von 4 Schnellmeldungen

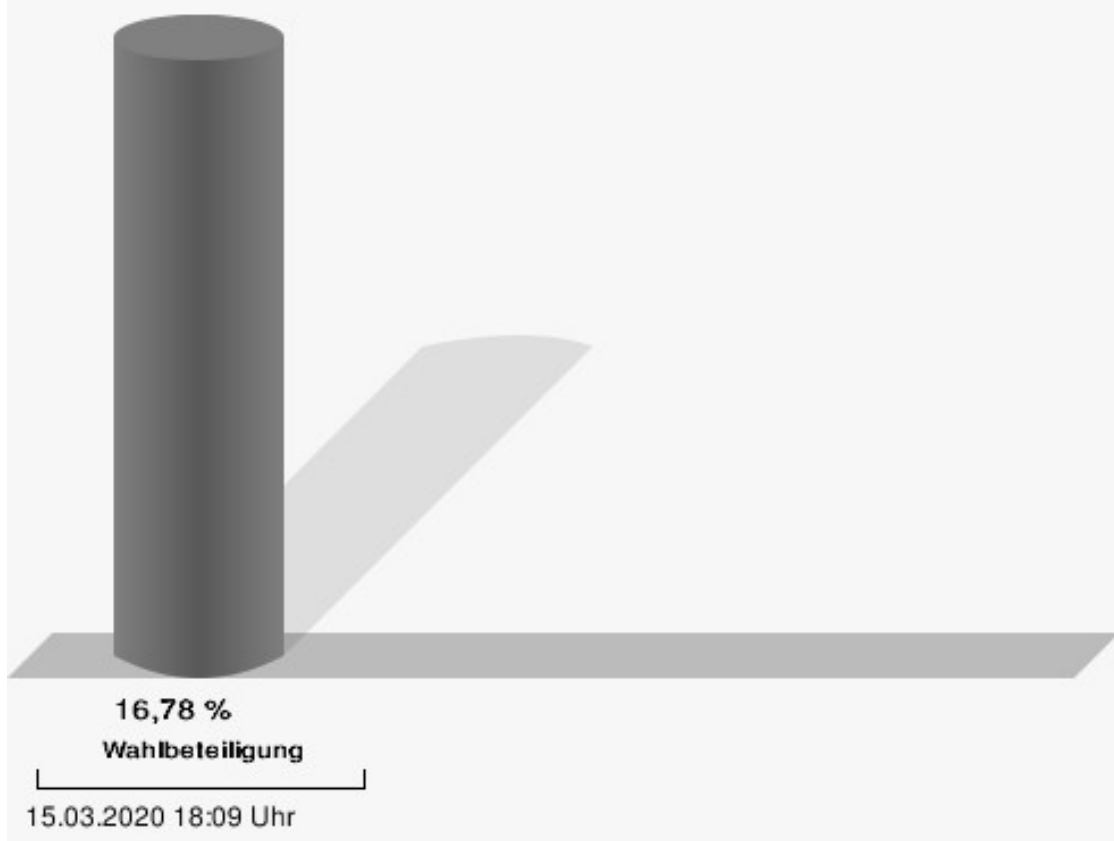
## Stimmbezirke Pfarrheim

	Anzahl	Prozent
Steger, CSU	48	38,40 %
Wolz, FWD	77	61,60 %



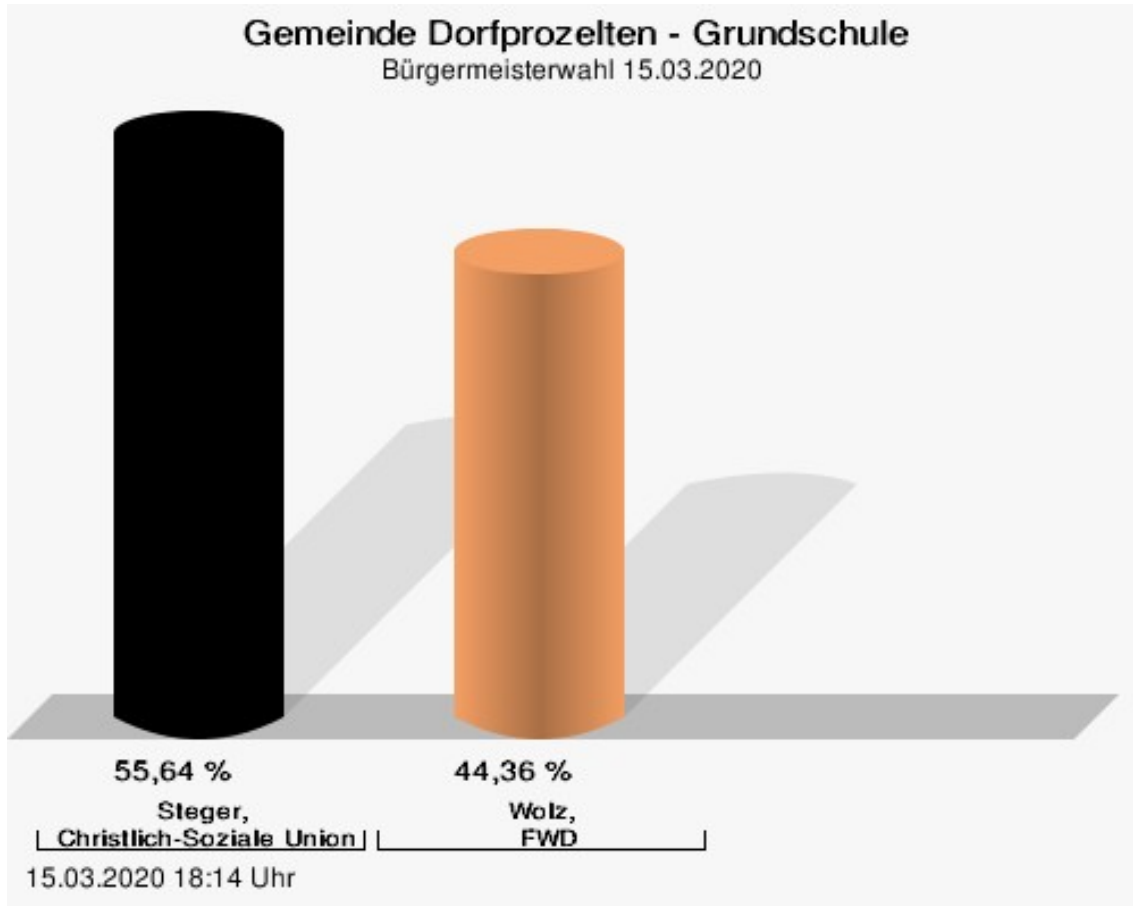
Wolz, FWD = Wolz, Freie Wähler Dorfprozelten

## Wahlbeteiligung



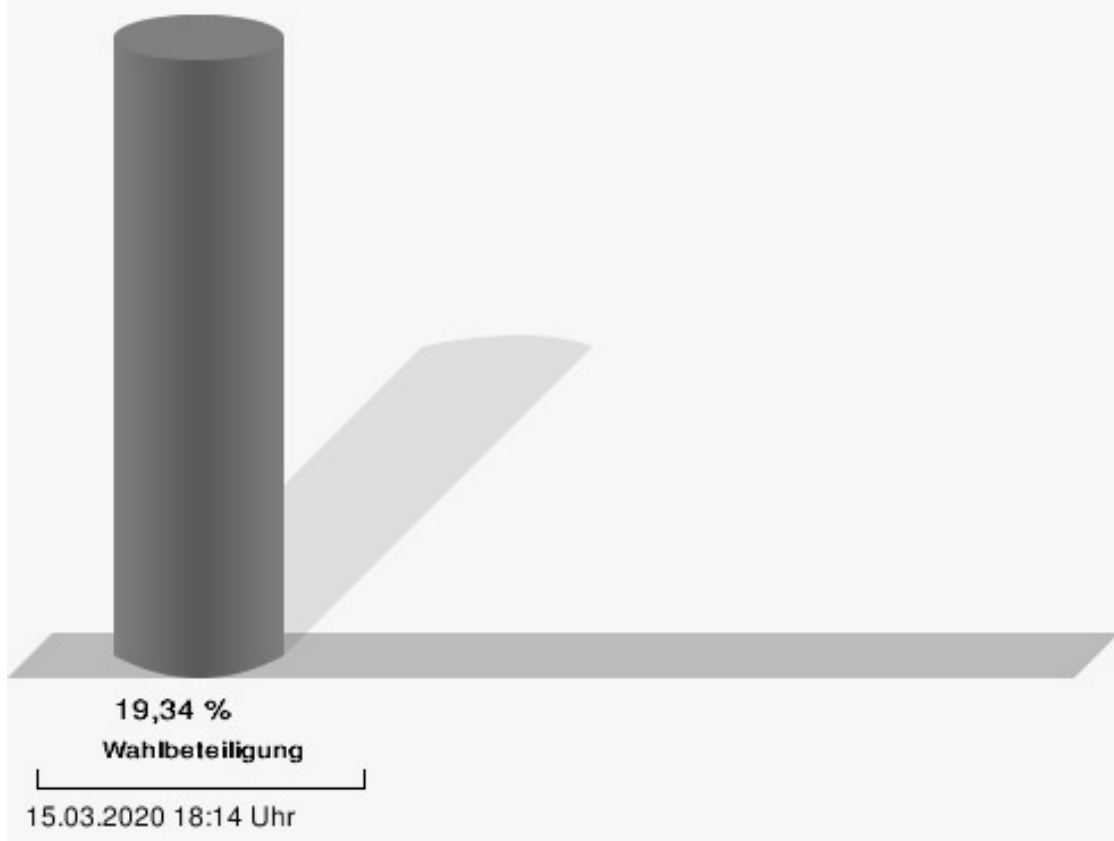
## Grundschule

	Anzahl	Prozent
Steger, CSU	74	55,64 %
Wolz, FWD	59	44,36 %



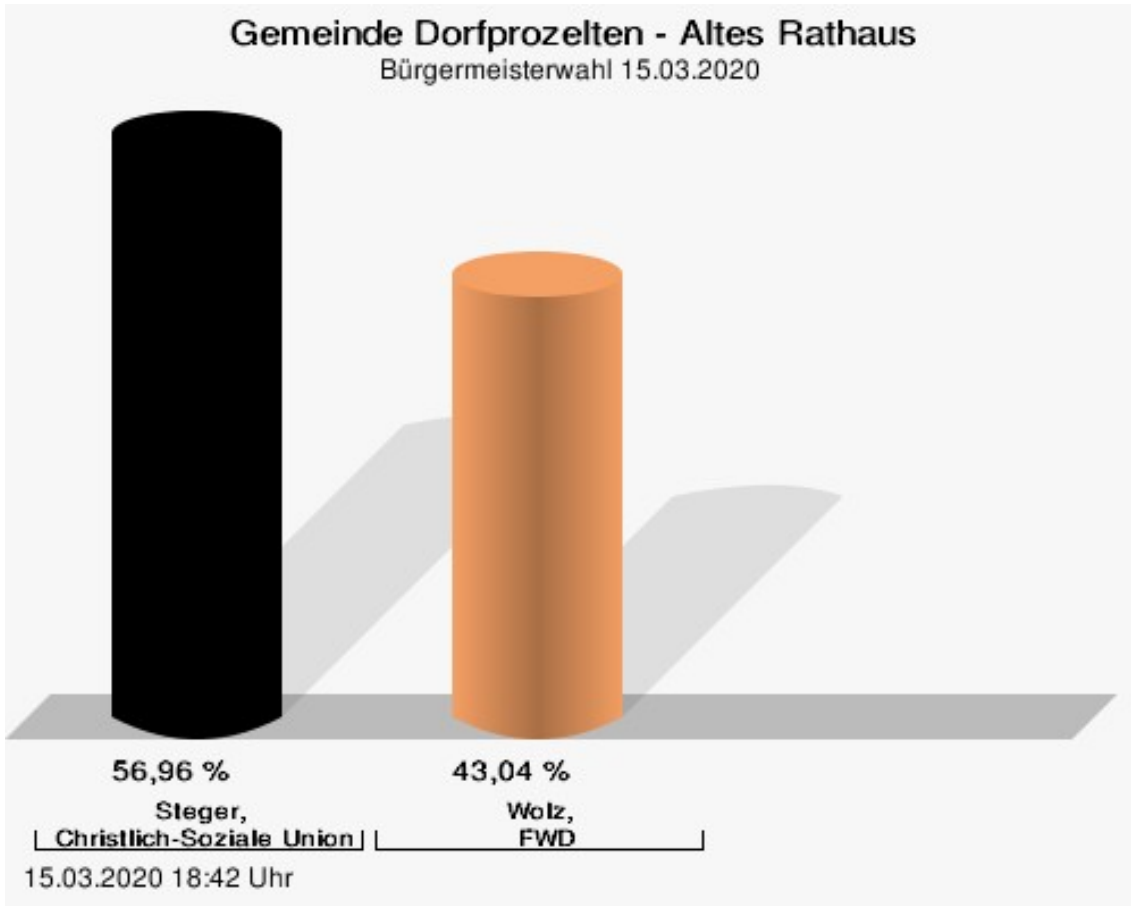
Wolz, FWD = Wolz, Freie Wähler Dorfprozelten

## Wahlbeteiligung



## Altes Rathaus

	Anzahl	Prozent
Steger, CSU	225	56,96 %
Wolz, FWD	170	43,04 %

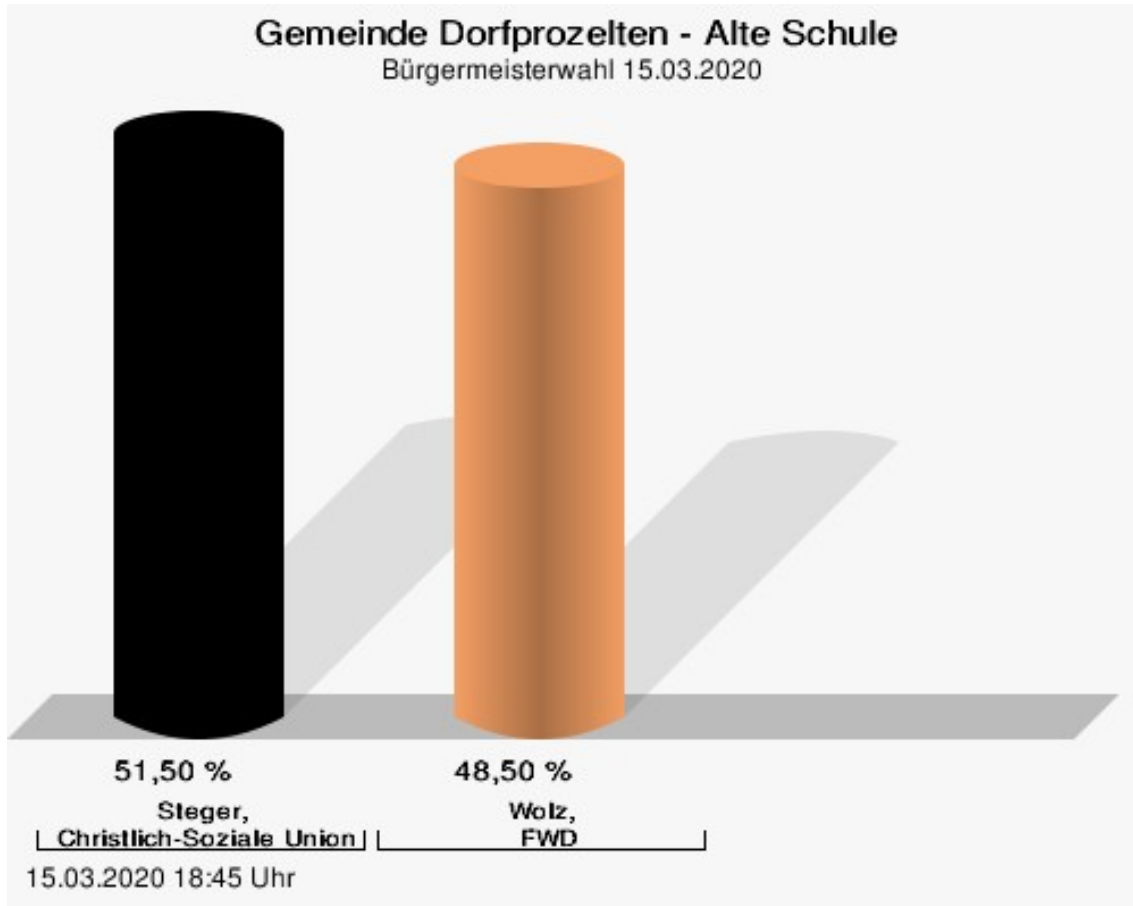


Wolz, FWD = Wolz, Freie Wähler Dorfprozelten



## Alte Schule

	Anzahl	Prozent
Steger, CSU	223	51,50 %
Wolz, FWD	210	48,50 %



Wolz, FWD = Wolz, Freie Wähler Dorfprozelten

# Übersicht Stimmbezirke

Zusammenstellung der Ergebnisse nach Stimmbezirken

Stimmbezirk	Stand	Wahlberechtigte	Wähler/innen	gültig	CSU	FWD
Pfarrheim	eingegangen	751	16,78 %	99,21 %	38,40 %	<b>61,60 %</b>
Grundschule	eingegangen	698	19,34 %	98,52 %	<b>55,64 %</b>	44,36 %
Altes Rathaus	eingegangen	0		98,75 %	<b>56,96 %</b>	43,04 %
Alte Schule	eingegangen	0		99,77 %	<b>51,50 %</b>	48,50 %
Gemeinde Dorfpro- zelten	4 von 4	1.449	75,57 %	99,18 %	<b>52,49 %</b>	47,51 %